

Nombre de alumnos:
Marleny Rodas De La Cruz

Nombre del profesor:
María del Carmen López Silba

Nombre del trabajo:
Cuadro sinóptico de la unidad 1 y 2

Materia:
Ginecología y obstetricia

5to cuatrimestre grupo "B"

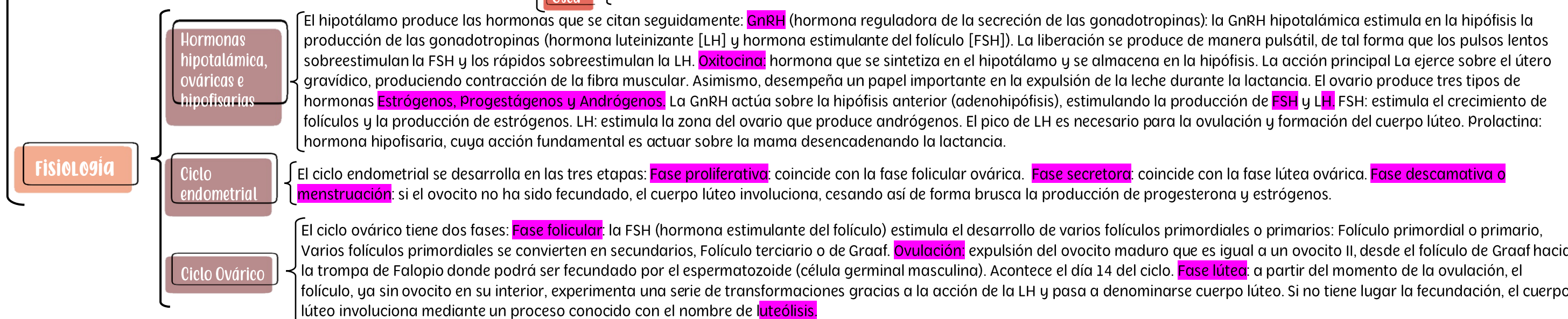
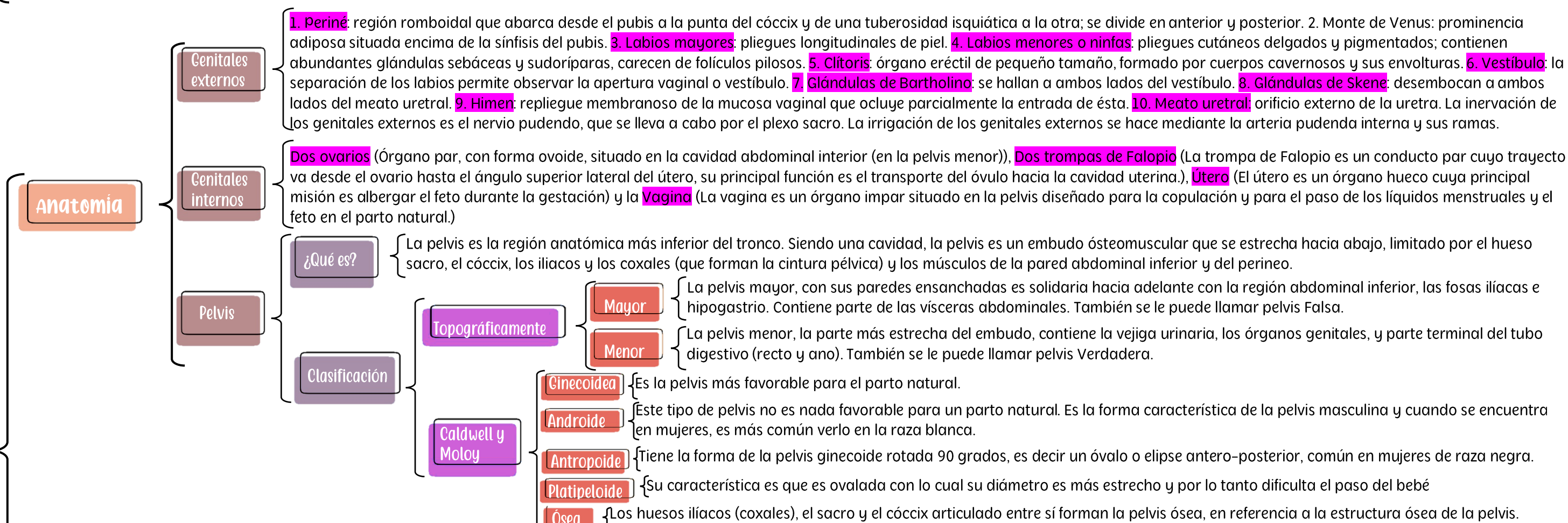
Licenciatura en enfermería

Enfermería obstétrica-ginecológica

Herramienta principal

LA HISTORIA CLÍNICA es una herramienta fundamental para el médico o cualquier profesional de la salud, sirve para facilitar el trabajo de los profesionales de la salud conociendo toda la información relativa a su salud, a su vez es un conjunto de documentos y registros informáticos que contiene de forma clara y concisa todos los datos (edad, estado civil, motivo de su consulta, antecedentes personales, antecedentes médicos y quirúrgicos, antecedentes generales.), valoraciones e informaciones generadas en cada uno de los procesos asistenciales a que se somete a un paciente y en los que se recoge su estado de salud (signos y síntomas,) su evolución clínica. Debe incluir los siguientes apartados: **datos de filiación, motivo de consulta, antecedentes personales y antecedentes familiares.**

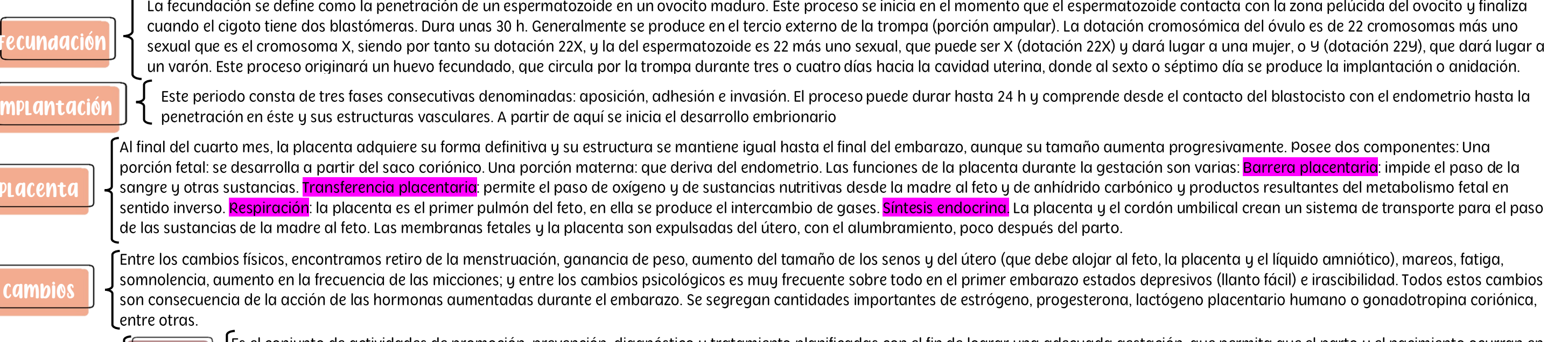
Aparato genital femenino



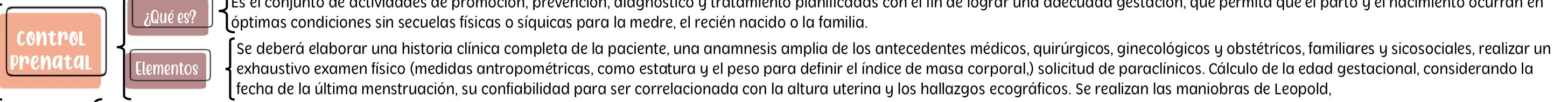
Exploraciones básicas

La exploración básica ginecológica consiste en la inspección, especuloscopia y el tacto bimanual. La exploración básica obstétrica debe incluir la toma de peso y presión arterial, la medición de la altura uterina y la realización de las maniobras de Leopold en segundo y tercer trimestre. Las exploraciones complementarias en ginecología que deben realizarse según el caso son: la citología cervicovaginal, la colposcopia, la ecografía, la histeroscopia y la biopsia, y la histerosalpingografía.

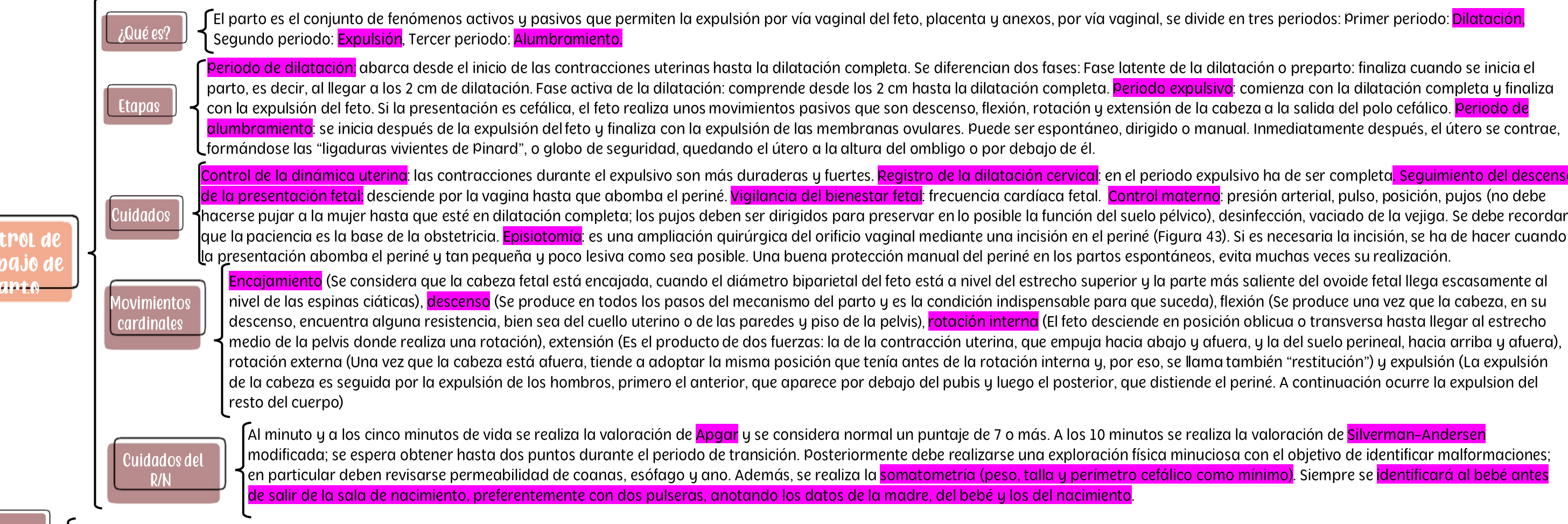
Gestación



Seguimiento de la gestación



Parto



Puerperio

