


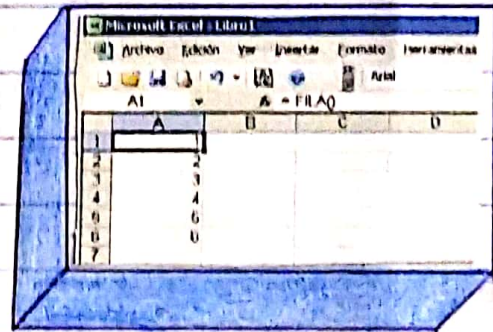
EXCEL



Programa informático desarrollado y atribuido por Microsoft Corp. Se trata de un software que permite realizar tareas contables y financieras gracias a sus funciones, desarrolladas específicamente para ayudar a crear y trabajar con hojas de cálculo.

LA CELDA

Las celdas están organizadas en columnas y filas. Las columnas son las que tienen letras en los encabezados y las filas son las que tienen números. Cada celda tiene un nombre predefinido. El nombre viene dado por la letra de la columna donde está, seguido del número de la fila. Es un sistema de coordenadas.




LA CELDA ACTIVA

	A	B	C	D	E	F
2	Southern Region	# Orders	Total Sales			
3	AK	West	217	\$71,197		
4	MI	West	208	\$82,907		
5	MA	North	174	\$11,876		
6	CA	North	480	\$77,818		
7	TX	South	328	\$48,848		
8	Arctic	East	228	\$70,017		
9	MA	West	754	\$87,987		
10	MA	East	267	\$90,810		
11	South	East	378	\$87,738		
12	TX	South	301	\$19,808		
13	February Total			\$813,875		

La celda activa nos indica cuál de todas las que están, está lista para que ingresemos un dato o una fórmula. Ojo, cuando seleccionamos varias celdas, sólo una es la celda activa. Y es la que está de color blanco. El conjunto de líneas que permite distinguir una celda de otra se llama cuadrícula.

LA HOJA Y EL LIBRO



En la hoja todas las celdas están organizadas. El nombre de esta hoja es Hoja 1. Cada hoja tiene más un millón de filas y más de dieciséis mil millones de celdas. Una cifra

desorbitante. Puedes modificar el nombre de la hoja haciendo doble clic en esta pestaña y luego escribiendo el nuevo nombre

Así como al conjunto de celdas se le llama hoja. Al conjunto de hojas se les llama libro. El libro es el archivo donde estarán contenidas todas las hojas. A veces utilizamos la palabra archivo como sinónimo de libro.

INICIO DE MICROSOFT EXCEL

Barra horizontal que forma parte de las cintas de opción de excel. Portapapeles (pegar, cortar, copiar), fuente (fuente, tamaño de fuente, aumentar de tamaño de fuente, disminuir tamaño de fuente, negrita, cursiva, subrayado, borde inferior, color de relleno, color de fuente) Alineación, número, estilos, celdas y modificar.

