



UNIVERSIDAD DEL SURESTE

CARRERA
ENFERMERÍA

MATERIA
Seminario de tesis

TEMA

Calcular la prevalencia de los diferentes tipos de adicción en la escuela secundaria rosario castellanos Figueroa en la cabecera Tumbala en los alumnos de entre 12 a 15 años de edad en el ciclo escolar 2019_2020

ALUMNO

MIGUEL IVÁN VÁZQUEZ MONTEJO

DOCENTE

DOC. GONZALES SÁNCHEZ OSCAR FABIAN

FECHA

EL AÑO 2020

Calcular la prevalencia de los diferentes tipos de adicción en la escuela secundaria rosario castellanos Figueroa .en la cabecera de Tumbala en los alumnos de entre 12 a 15 años de edad en el ciclo escolar 2019-2020

PLANTEAMIENTO DEL PROBLEMA

Mi investigación estará basada con las adicciones en la adolescencia realizare en la escuela secundaria Rosario castellanos Figueroa de la cabecera de Tumbala esta escuela consta con 3 grupos de primero, 3 de segundo y 3 de tercero cuenta con cancha deportiva. Una biblioteca, sanitarios, papelería, tienda, una cocina, comedor, y con 9 docentes altamente capacitados . Para comenzar es importante saber que son, los diferentes tipos de adicción en la adolescencia entre 12 a 15 años de edad. la adicción es el habito que denomina una persona se trata la de la dependencia a una sustancia. todas las adicciones independientemente de su origen o sustancia actúan en el organismo mediante un mecanismo. las adicciones más habituales que se presenta son el: alcohol, tabaco y marihuana. Es por esa forma he de elegir de realizar una investigación para poder conocer que tan relacionado están los alumnos con las adicciones en la escuela secundaria Rosario castellanos Figueroa en la cabecera de Tumbala el consumo de marihuana en los adolescentes es un problema a nivel mundial. Día con día se hace más evidente el aumento en los índices de consumo de drogas entre la población juvenil pues se trata de una situación que, por los problemas que ocasiona tanto desde el punto de vista personal como desde el comunitario, se refleja en los diferentes ámbitos sociales. Sin embargo, las cifras de consumidores de alcohol, tabaco y marihuana y las consecuencias para la salud no presentan una situación uniforme en el país. por lo que es necesario estudiar su distribución en el comunitario estudiantil dicho trabajo se aborda el fenómeno en la comunidad estudiantil de la cabecera de tumbala. A continuación del otro párrafo daré a conocer encuetas realizados o estudios relacionados a mi tema que justifica que realmente si es un problema que esta con la adolescencia.

En Mendoza las mujeres se inician en el consume de alcohol cada vez mas jóvenes a los 13 años mientras que los varones los hacen en los 14 años una tendencia que no se modifiko en los últimos años así lo demuestra el estudio la ruta del alcohol

Un estudio que menciona la estrategia Nacional sobre Drogas 2009-2016. Delegación del Gobierno para el Plan Nacional sobre la Droga. , realizado en estudiantes de 13 a 18 años en la provincia de Valladolid (España), durante el año 2012 las drogas más consumidas por los estudiantes de 14 a 18 años fueron el alcohol, el tabaco, el cannabis y los tranquilizantes.

En la Encuesta Nacional del Consumo de Drogas en Estudiantes 2014 (ENCODE 2014) Tabaco adicionalmente, de acuerdo a la Encuesta Nacional del Consumo de Drogas de Estudiantes 2014, que da información respecto al consumo de alcohol tabaco y drogas en la población estudiantil, observamos que con respecto al consumo de tabaco alguna vez en la vida por nivel educativo y sexo, en el Estado de México en los estudiantes de secundaria el total de fumadores fue de 212.

En la encuesta ENCODAT menciona. Los resultados de la ENCODAT 2016 muestran un incremento en el consumo de marihuana, tanto en hombres como en mujeres, así como estabilidad en el consumo de marihuana en la prevalencia “alguna vez” y “en el último año”. En relación con 2011, el consumo en adolescentes incrementó en ambos sexos, particularmente el de marihuana; en tanto que el consumo de cocaína e inhalables permaneció estable.

La Encuesta Nacional de Adicciones (ENA 2008) se basó en un diseño muestra aleatorio, probabilístico y consideró el estudio de un total de 50,688 en todo el país, con representatividad por entidad federativa. La información se obtuvo mediante entrevista directa en adolescente de entre 12 y 17 años. Este año la Comisión Nacional contra las Adicciones presenta la Encuesta Nacional de Consumo de Drogas, Alcohol y Tabaco, ENCODAT 2016-2017. La realización de la encuesta fue coordinada por la Comisión Nacional contra las Adicciones y la planeación, trabajo de campo y análisis de resultados fueron llevados a cabo por el Instituto Nacional de Psiquiatría y el Instituto Nacional de Salud Pública.

También la Secretaría de Salud de la Ciudad de México menciona el consumo inicial de tabaco y otras adicciones en adolescentes, jóvenes. De acuerdo a los datos registrados en la Encuesta Nacional de Consumo de Drogas, Alcohol y Tabaco (ENCODAT), 1.9 millones de 12 a 15 años son fumadores actuales, 653 mil son mujeres y 1.2 millones son hombres. En la capital, la prevalencia aumentó de 23.6% a 27.8% entre 2011 y 2017.

En la encuesta Nacional del Consumo de Drogas, Alcohol y Tabaco 2016-2017 De acuerdo con la Encuesta Nacional del Consumo de Tabaco 2016-2017 (ENCODAT 2016 2017), el porcentaje de la población entre 12 y 17 años que había fumado alguna vez en la vida a nivel nacional, ascendía a 51% (65.7% de los hombres y 37.4 % de las mujeres). con respecto al consumo de alcohol, nivel nacional según sexo y edad en la Población de 12 a 65 años de edad, se observa que la población de 12 a 17 años, respecto al consumo diario de alcohol, fue de 2.5%, para los hombres y 2.7% para las mujeres.

JUSTIFICACION

yo como estudiante de enfermería me intereso este tema porque más que nada me interesa saber si en realidad los alumnos de dicha escuela están dentro de las adicciones y en temprana edad. Por la cual quiero establecer la investigación porque en la dicha escuela se ve que los adolescentes se enfocan en las adicciones como el alcohol, tabaco y marihuana y Por otro lado para poder justificar y demostrar que, si es un problema que realmente los alumnos se afrontan a esos tipos de adicciones en la actualidad, es por eso que tengo la dicha de realizar esa investigación en la escuela secundaria rosario castellanos Figueroa del la cabecera de Tumbala Chiapas, Estas adicciones que se ven a vista son como las drogas el alcohol, el tabaco. A su vez, dentro del punto anterior, el tabaco es la sustancia utilizada por la mayoría en primera instancia, seguida por el alcohol. Estas dos sustancias, tabaco y alcohol, son las más reiteradas en entre los adolescentes. Son diferentes los factores que pueden llevar a un adolescente, así como a cualquier individuo, al consumo de drogas, sean cuales sean las sustancias comienza, desde un aspectos psicológicos, sociales, personales, familiares, o por curiosidad. Además de estos los alumnos de esta escuela estando en estado de ebriedad entre ellos se comienzan a insultar y se provocan sin ninguna causa y se saltan golpeándose entre ellos y en si para saber la dicha situación en la que vivimos actualmente. Es por eso mi dicha investigación quiero enfocarla en esta institución. Para saber la prevalencia de las adicciones.

MARCO TEORICO

En México, la prevalencia en consumo de alcohol en el último año, según la encuesta Nacional de las Adicciones (ENA) 2011, es de 62.7% en hombres y 40.8% en mujeres. Resulta significativa la prevalencia por sexo con una diferencia de 21.9 puntos porcentuales. Las mujeres adolescentes han equiparado el nivel de consumo con los hombres en los últimos años. Esta tendencia la podemos constatar con los resultados de la Encuesta Nacional de Consumo de Drogas en Estudiantes (ENCODE) 2014. En 2011 el consumo en jóvenes menores de 17 años era 31.8% en hombres y 28.1% en mujeres, mientras que en 2014 el consumo fue 36.2% en hombres y 34.9% en mujeres, aumentando el consumo promedio 5.6% y disminuyendo la brecha de consumo entre hombres y mujeres de 3.7% a 1.3% **(Medina-Mora, et al., 2012; Villatoro-Velázquez, et al., 2015)**.

La ENA 2011 encontró que 31.4% de los hombres y 12.6% de las mujeres a nivel nacional son fumadores activos de tabaco, de los cuales 12.3% son jóvenes entre los 12 y los 17 años. Algunos datos a los que hay que prestar atención están relacionados con el consumo pasivo de tabaco, pues 36.4% de los jóvenes entre 12 y 17 años, y 28.1% de los adultos son fumadores pasivos. Por un lado, los jóvenes se exponen principalmente en casa (24.4%), escuela (13.5%) y los adultos en casa (15.8%), trabajo (12.4%) **(Reynales Shigematsu, et al., 2012)**.

En España se hizo una encuesta en la cual se emitió una tendencia del consumo de los tipos de adicciones. Se obtuvieron los resultados sobre el consumo de alcohol, drogas y tabacos, son muy comparables a unos datos de nivel nacional y obtienen datos de frecuencia de consumo de las sustancias con mayor prevalencia en función de la zona geográfica de la ciudad. los resultados confirman que el alcohol es la sustancia más consumida entre los encuestados la muestra de (44.3%) ha consumido alcohol. le sigue en prevalencia el tabaco el (27.0%) y el (24.9%) revelaron que han consumido drogas. las mujeres casi doblan a la de los varones (9.8% frente a 5.5%).^{1,2}

El 40% de los adolescentes ecuatorianos en edad escolar fuma habitualmente y se inicia en el consumo de tabaco a veces en la infancia, según datos facilitados por la Organización Mundial de la Salud (OMS). Este organismo advierte, ante estas cifras, que, si los gobiernos no prohíben la publicidad de tabaco, 250 millones de adolescentes morirán prematuramente dentro de unos años. Considera que a la luz de estos datos el problema del tabaquismo entre los jóvenes es muy importante. En este sentido, destaca que las medidas de prevención deben iniciarse desde muy temprano, ya que el fumador prueba su primer cigarrillo durante la adolescencia, bien por necesidad de imitar a los mayores, o por la influencia de la publicidad” el 53% de los jóvenes argentinos que consumen alcohol tienen entre 14 y 24 años de edad. El alcohol es la más consumida de las drogas lícitas e ilícitas en el país. La

mayoría de los consumidores jóvenes no tienen conciencia de las consecuencias toxicológicas que este hábito les ocasiona, y al mismo tiempo el 45% opina que es necesaria la intervención de las autoridades para combatir el problema. El 80% de ellos estaría de acuerdo en que se eliminen las publicidades a favor del consumo de alcohol dirigida a los jóvenes.⁵ (TNS Gallup, 2007, p. 1).

Con respecto al consumo de alcohol, nivel nacional según sexo y edad en la Población de 12 a 65 años de edad, se observa que la población de 12 a 17 años, respecto al consumo diario de alcohol, fue de 2.5%, para los hombres y 2.7% para las mujeres, al mismo tiempo, que los bebedores consuetudinarios representaban un 4.4% de los hombres y 3.9% de las mujeres, mientras que los consumidores de dependencia fue de 0.9% para los hombres y de 0.7% para las mujeres. En la población adulta de 18 a 65 años de edad, el porcentaje de bebedores de consumo diario, alcanzó un 5.0% de los varones y 1.2% de las mujeres, mientras que los bebedores consuetudinarios alcanzó 15.8% para los varones y 3.5% para las mujeres, mientras que los consumidores de dependencia fue de 3.5% en hombres y de 0.6% en mujeres.

os de
ación
il, A.C.

EBCO | ESTUDIO BÁSICO DE
COMUNIDAD OBJETIVO

Consumo de Alcohol

Cuadro 2.1. Consumo de alcohol en la población de 12 a 65 años según sexo y edad. Nivel nacional (%)

		Diario %	Consuetudinario %	Dependencia %
Hombres	12 a 17 años	2.5	4.4	0.9
	18 a 65 años	5.0	15.8	3.5
Mujeres	12 a 17 años	2.7	3.9	0.7
	18 a 65 años	1.2	3.5	0.6
Total		2.9	8.5	2.2

FUENTE: Encuesta Nacional de Consumo de Drogas, Alcohol y Tabaco 2016-2017. Reporte de Alcohol. Cuadros ICA1, ICA2, ICA5

En el Estado de México la población adolescente de 12 a 17 años que tiene un consumo diario de alcohol en varones de 1.2% y en mujeres 3.8%, siendo más alto en mujeres que en los hombres; en lo que respecta al consumo consuetudinario en esta población el porcentaje de consumo en hombres es de 5.6% y mujeres es de 4.9% por lo que se observa mas el consumo en varones contrario a lo que se observe en el consumo diario, sin embargo, en la población adulta de 18 a 65 años

de edad, tiene un consumo diario de alcohol, de 3.7% en hombres y 0.7% en mujeres, donde el consumo es más significativo en hombres y en lo que respecta al consumo consuetudinario en adultos arrojo 12.9% en hombres y 2.1% en mujeres,

Centros de Integración Juvenil, A.C. **EBCO** | ESTUDIO BÁSICO DE COMUNIDAD OBJETIVO

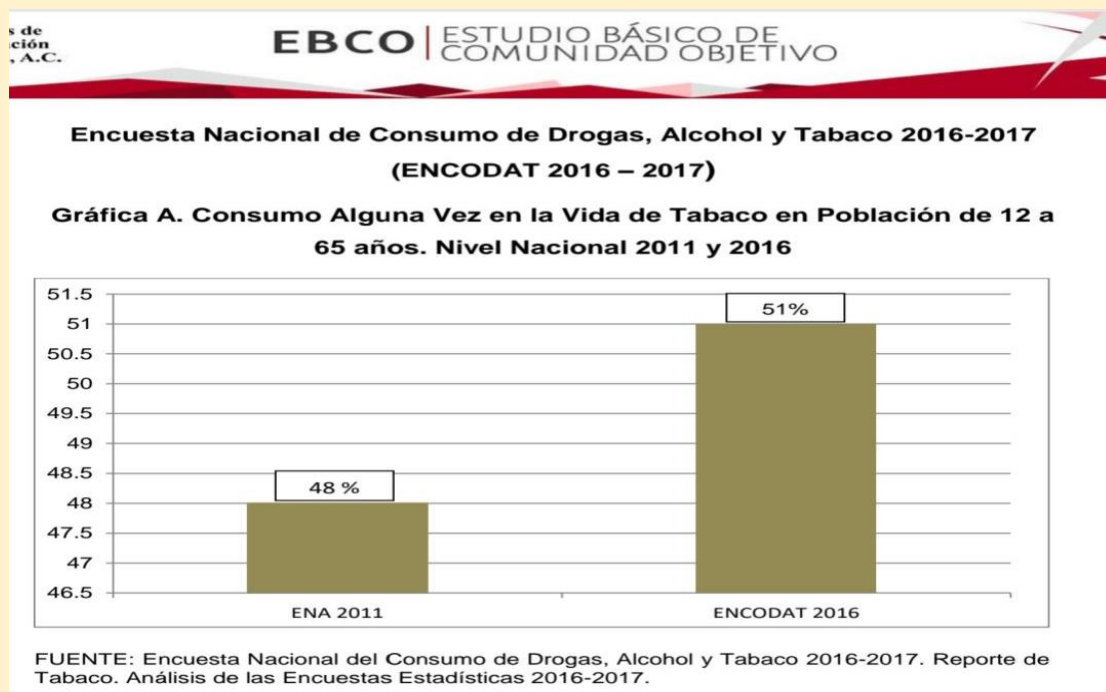
Cuadro 2.2. Consumo de alcohol en la población de 12 a 65 por sexo y edad en el Estado de México (%)

Sexo/Edad		Diario %	Consuetudinario %
Hombres	12 a 17 años	1.2	5.6
	18 a 65 años	3.7	12.9
Mujeres	12 a 17 años	3.8	4.9
	18 a 65 años	0.7	2.1
Total		2.2	6.9

FUENTE: Encuesta Nacional de Consumo de Drogas, Alcohol y Tabaco 2016-2017. Reporte de Alcohol. Cuadros ICA6, ICA11, ICA12, ICA13, ICA14

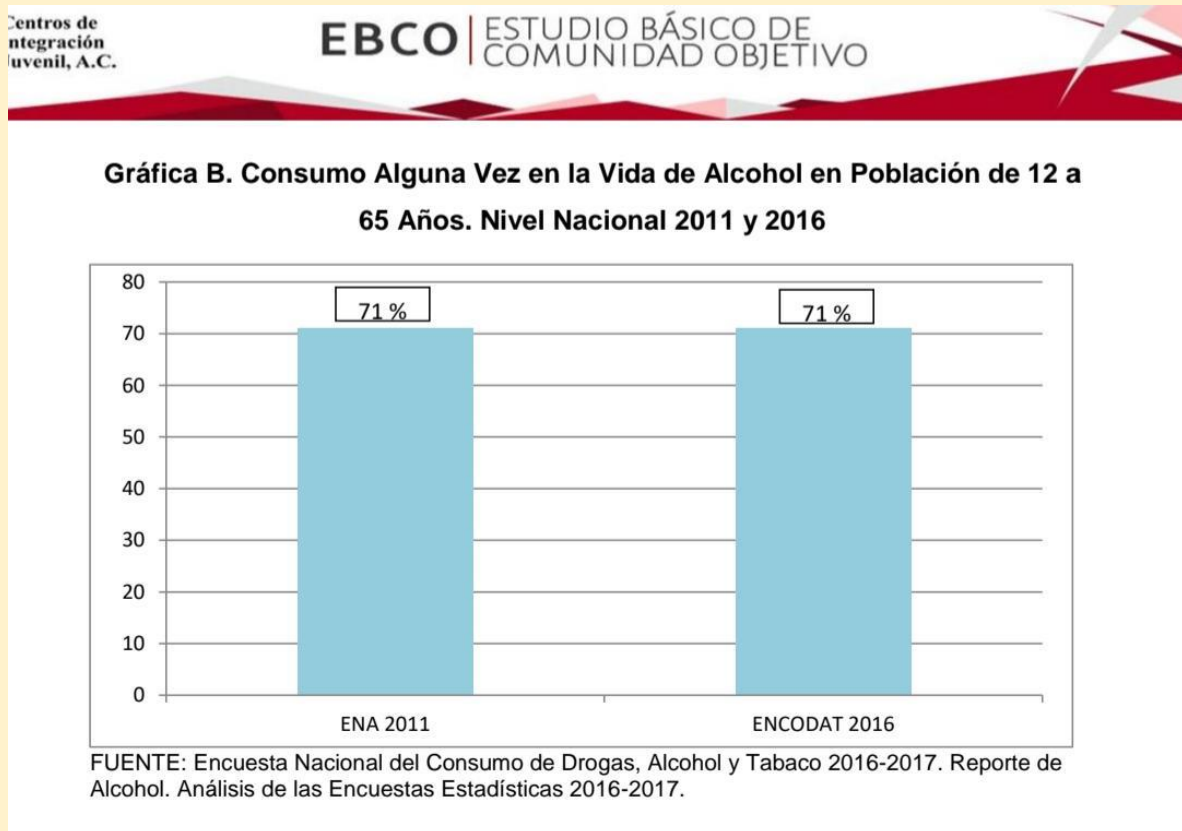
también por encima en consumo de alcohol en hombres que en mujeres

la Encuesta Nacional de Adicciones 2011, el porcentaje de la población entre 12 y 65 años que había fumado alguna vez en la vida ascendía a 48%, mientras que en la Encuesta Nacional del Consumo de Drogas, alcohol y tabaco 2016-2017 (ENCODAT 2016-2017), indica que en el año 2016 el 51% había fumado alguna vez



en la vida, estos datos indica un incremento en el consumo de tabaco de la población entre 12 y 65 años en 3 puntos porcentuales.

En tanto que el porcentaje del consumo de alcohol a nivel nacional, alcanzo un 71% en la ENA 2011 y el mismo porcentaje en la ENCODAT 2016, indicandono que en la población entre 12 y 65 años se ha mantenido el porcentaje de las personas que han consumido alcohol.



<https://salud.cdmx.gob.mx>

BOLETÍN 020/2019 - Secretaría de Salud de la Ciudad de México – CDMX

En Mendoza las mujeres se inician en el consume de alcohol cada vez mas jóvenes a los 13 años mientras que los varones los hacen en los 14 años una tendencia que no se modifico en los últimos años así lo demuestra el estudio la ruta del alcohol y sus perfiles de consumo implementando por la dirección de prevención y promoción de salud Datos relevantes que abarca el periodo 2001-2004 fue el marcadísimo incremento del consumo de bebidas destiladas el abuso d3 alcohol produce intoxicación aguda el alcohol es un psicotrópico que altera el estado de animo, juicio, capacidad de concentración y nivel de conciencia produce daños internos gástricos.

ALCOHOLISMO EN LA ADOLESCENCIA
MENDOZA - 2005

Tabla N° 1

Título: Edad de los Alumnos de la Escuela Martín Miguel de Guemes N° 4-091 del Departamento de Lujan de Cuyo, Provincia de Mendoza.

EDAD	F.A.	F.R.
-14	19	19%
15 A 17	46	46%
17+	38	38%
TOTAL	100	100%

Fuente: Propia, encuesta a los alumnos de la escuela Martín Miguel de Guemes durante Noviembre 2005

Gráfico: I



Fuente: Propia, encuesta a los alumnos de la escuela Martín Miguel de Guemes durante Noviembre 2005

Comentario: Los jóvenes encuestados en un 46% tienen entre 15 a 17 años, siendo el porcentaje mal elevado

ALCOHOLISMO EN LA ADOLESCENCIA
MENDOZA - 2005

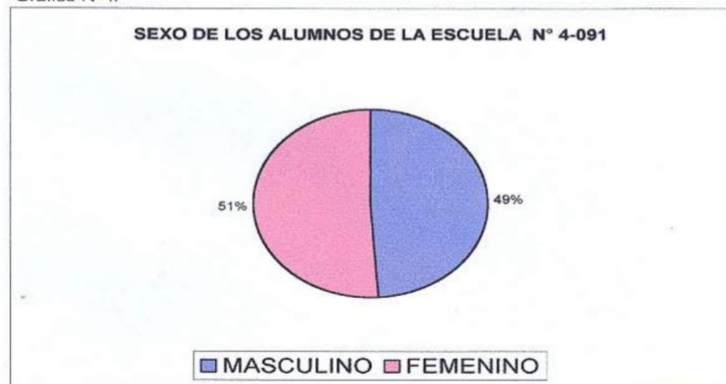
Tabla N° 2

Título: Sexo de los Alumnos de la Escuela Martín Miguel de Guemes N° 4-091 del Departamento de Lujan de Cuyo, Provincia de Mendoza.

SEXO	F.A.	F.R.
MASCULINO	49	49%
FEMENINO	51	51%
TOTAL	100	100%

Fuente: Propia, encuesta a los alumnos de la escuela Martín Miguel de Guemes durante Noviembre 2005

Gráfico N° II



Fuente: Propia, encuesta a los alumnos de la escuela Martín Miguel de Guemes durante Noviembre 2005

Comentario: la población seleccionada tiene similar proporción entre mujeres y varones.

Autor(Borcia-dante) Mendoza noviembre 2006

OBJETIVO GENERAL

calcular la prevalencia de los diferentes tipos de adicción en la escuela secundaria rosario castellanos Figueroa del municipio de Tumbala en los alumnos de entre 12 a 15 años de edad en el ciclo escolar 2019-2020.

OBJETIVOS ESPECIFICOS (variables)

- **Establecer relaciones de confianza con los estudiantes**
- **Determinar la edad con mayor frecuencia de adicción**
- **Determinar el grado de estudio de a los alumnos que mas consumen**
- **Determinar en qué genero existe mas consumo del alcohol, tabaco y marihuana**
- **Determinar su domicilio de los consumidores**
- **Conocer la sustancia más consumida en la institución**
- **Conocer cual es la prevalencia**