

**Nombre del alumno: Shunashi Vinissa Medina Castillo**

**Nombre del catedrático: Dra. María Cecilia Zamorano**

**Licenciatura: enfermería**

**Nombre del trabajo: Mapas conceptuales**

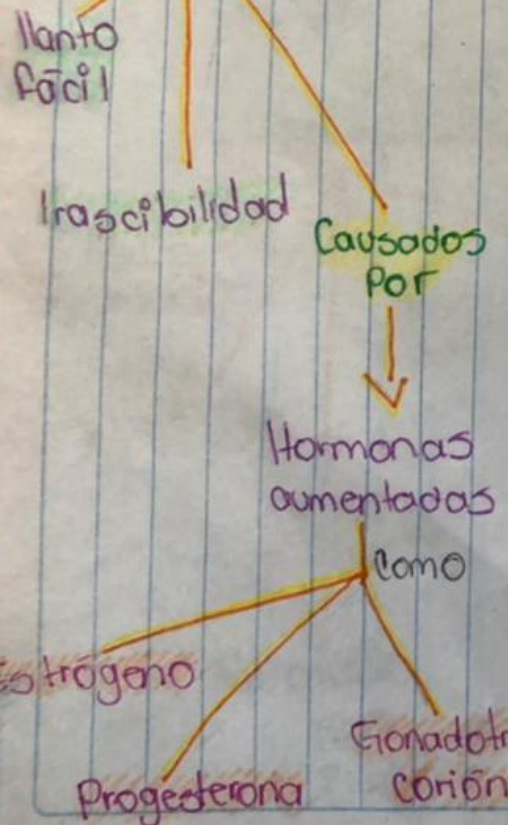
**Materia: Ginecología y Obstetricia**

**Grado: 5to cuatrimestre**

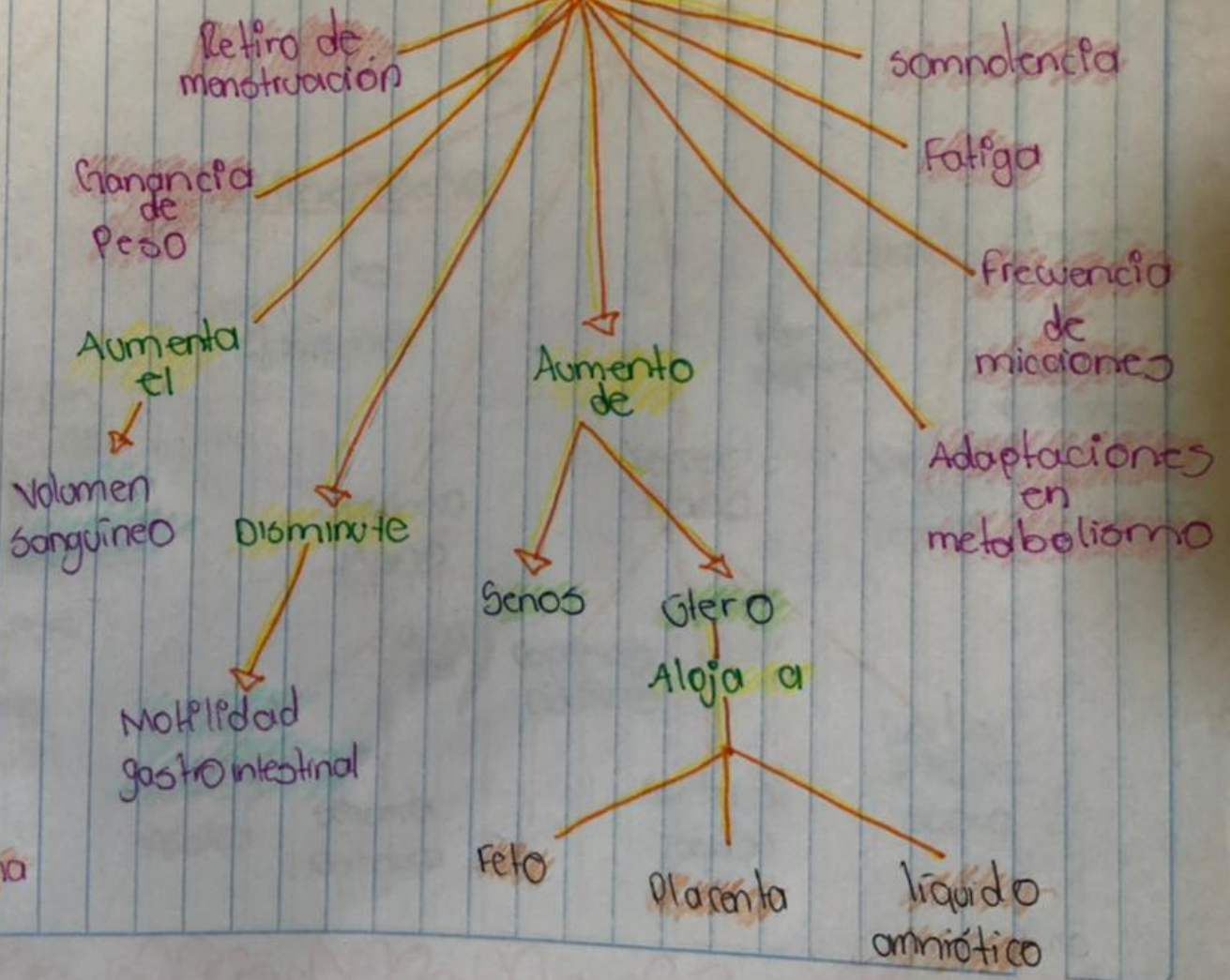
**Grupo: "B"**

# CAMBIOS FISIOLÓGICOS EN EL EMBARAZO

## CAMBIOS PSICOLÓGICOS



## CAMBIOS FISIOLÓGICOS





# PELVIS ÓSEA FEMENINA DESDE OBSTETRICIA

**Pelvis**  
es  
Región anatómica  
mas  
inferior  
del  
Tronco

## planos de hodoge

### clasificación

### Primer Plano

es  
el superior

### Cuarto plano

Por  
detrás

se  
extiende

Vertice  
de  
sacro

### Tercer Plano

Espinas  
ciáticas

corta al  
lóbigen

Cuarta  
Vertebra  
sacro

### Segundo Plano

Pasa  
por

Sinfisis  
pública

segunda  
Vertebra





# PELVIS ÓSEA FEMENINA DESDE OBSTETRICIA!

Mecanismos del trabajo de parto en representación pelviana

Parto en Pelvis

Pasos sucesivos

Desprendimiento pélvico

Desprendimiento de hombros

Desprendimiento cefálico

Octavo Premio

Desprendimiento de hombros

Acomodación de nalgas

en Estrecho superior

Primer Tiempo

Engastamiento

Descenso del Pdo Pelviano

Segundo Tiempo

Tercer tiempo

Acomodación del

Polo Pélvico fetal

Cuarto Tiempo

Desprendimiento

Décimo

Desprendimiento de cabeza

Noveno tiempo

Acomodación de cabeza

Séptimo

Tercera rotación

Sesto

descenso de hombros

Quinto

Acomodación de hombros

Lapto

baja, l  
o el di

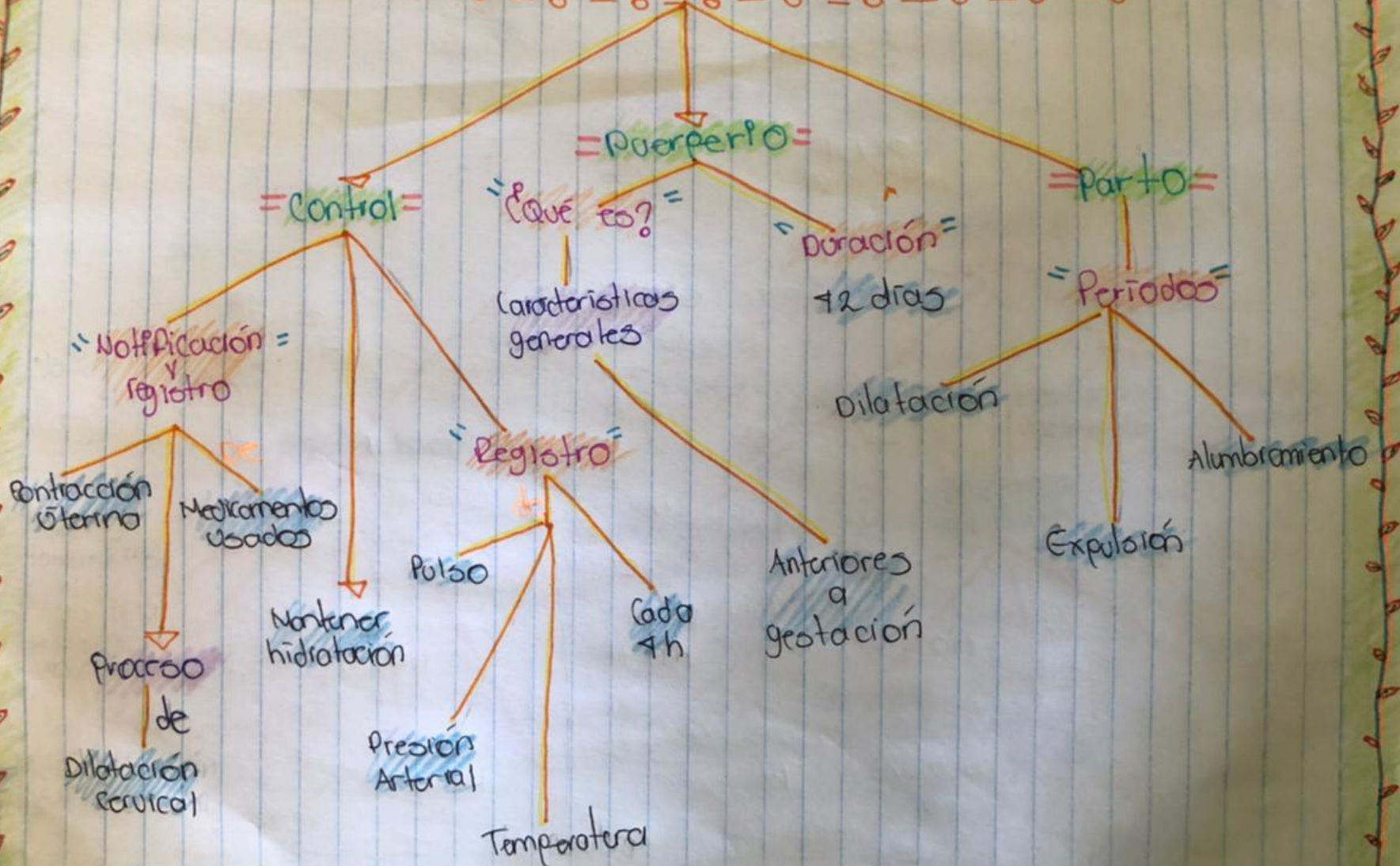


mpo para  
darias con  
tel® Core™ i

is de responsabi  
lidad factiva, Pa



# VIGILANCIA DE LA EVOLUCIÓN DEL TRABAJO DE PARTO





# ATENCIÓN DEL PARTO (EUTÓCICO Y EPISTIOTOMIA)

Episiotomía

Inciisión del Perineo vaginal

Objetivos

Clasificación

Acorter

Período Expulsivo

Prevenir

Disminuir

Evitar

Incontinencia urinaria

Prolapso genital

lateral Radical

Mortalidad Fetal

Desgarro Perineal

Mediana

Anterior

Primer grado

cuarto grado

Mediana Modificada

En forma de J

Medio lateral

lateral

laceración superficial

Segundo grado

Tercer grado

involucra

Mucosa rectal

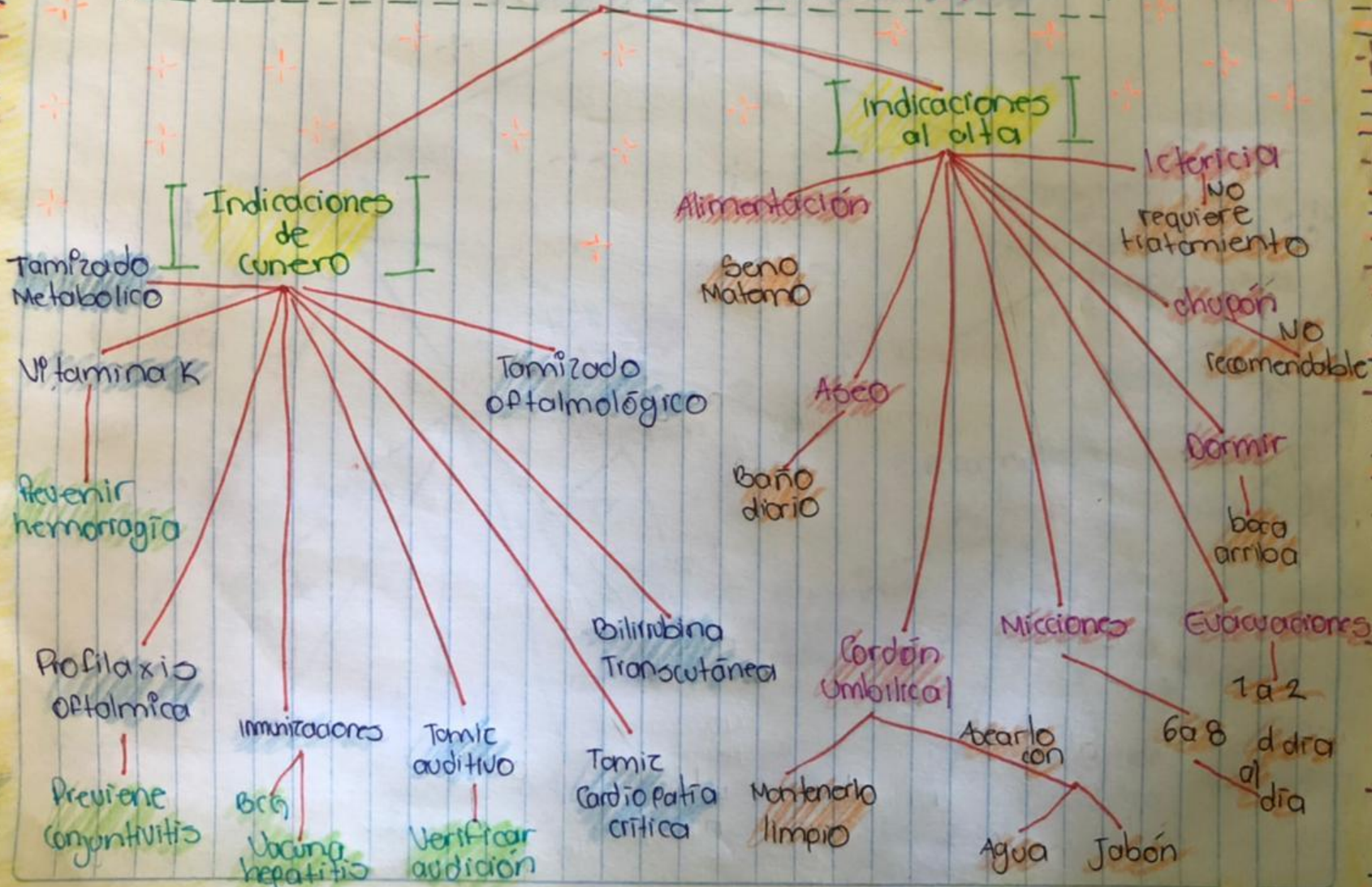
Mucosa vaginal

Cuerpo perineal

laceración en músculo



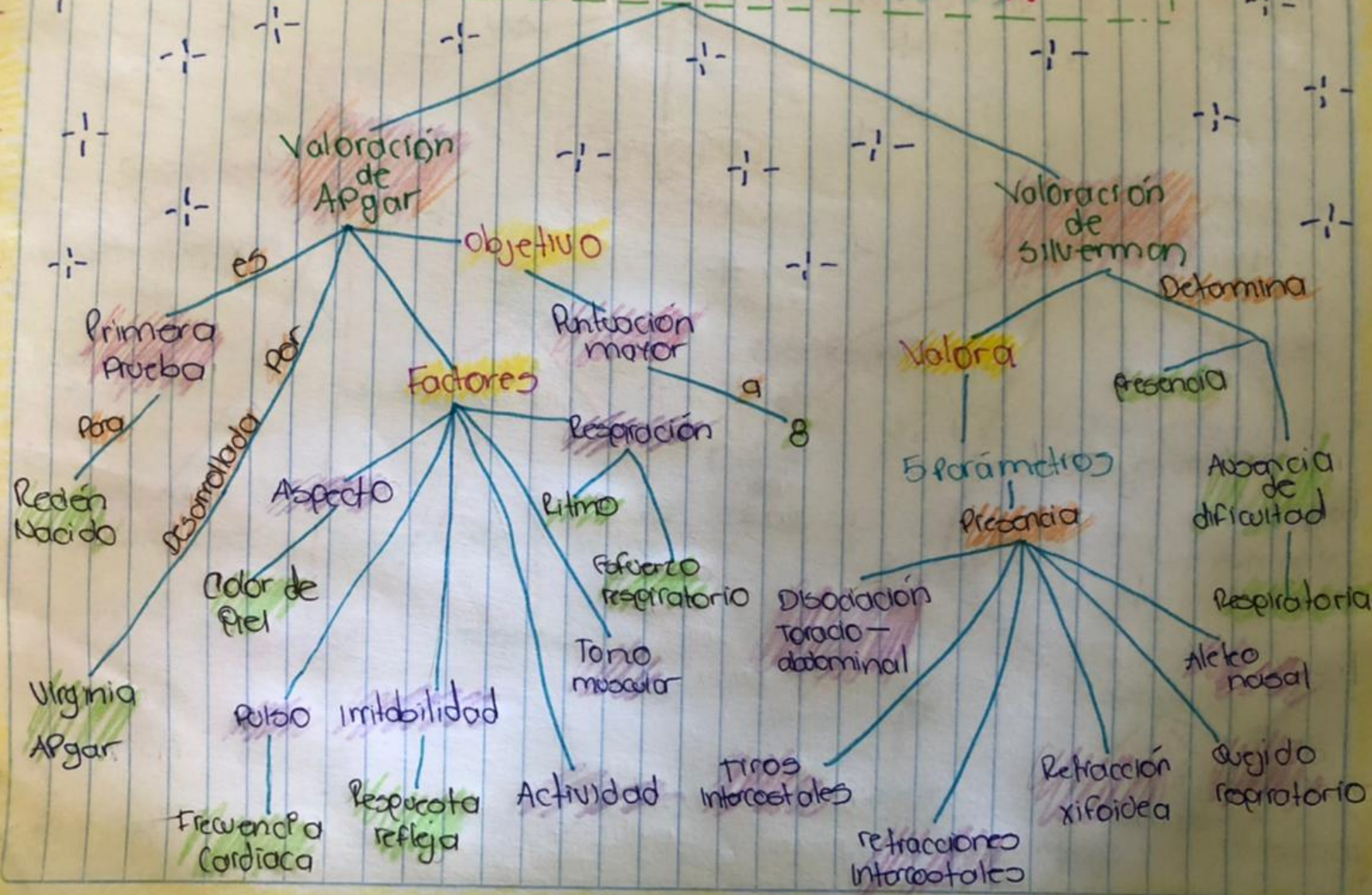
# CUIDADOS GENERALES DEL RECIÉN NACIDO? VALORACIÓN DEL APGAR Y SIVERMAN





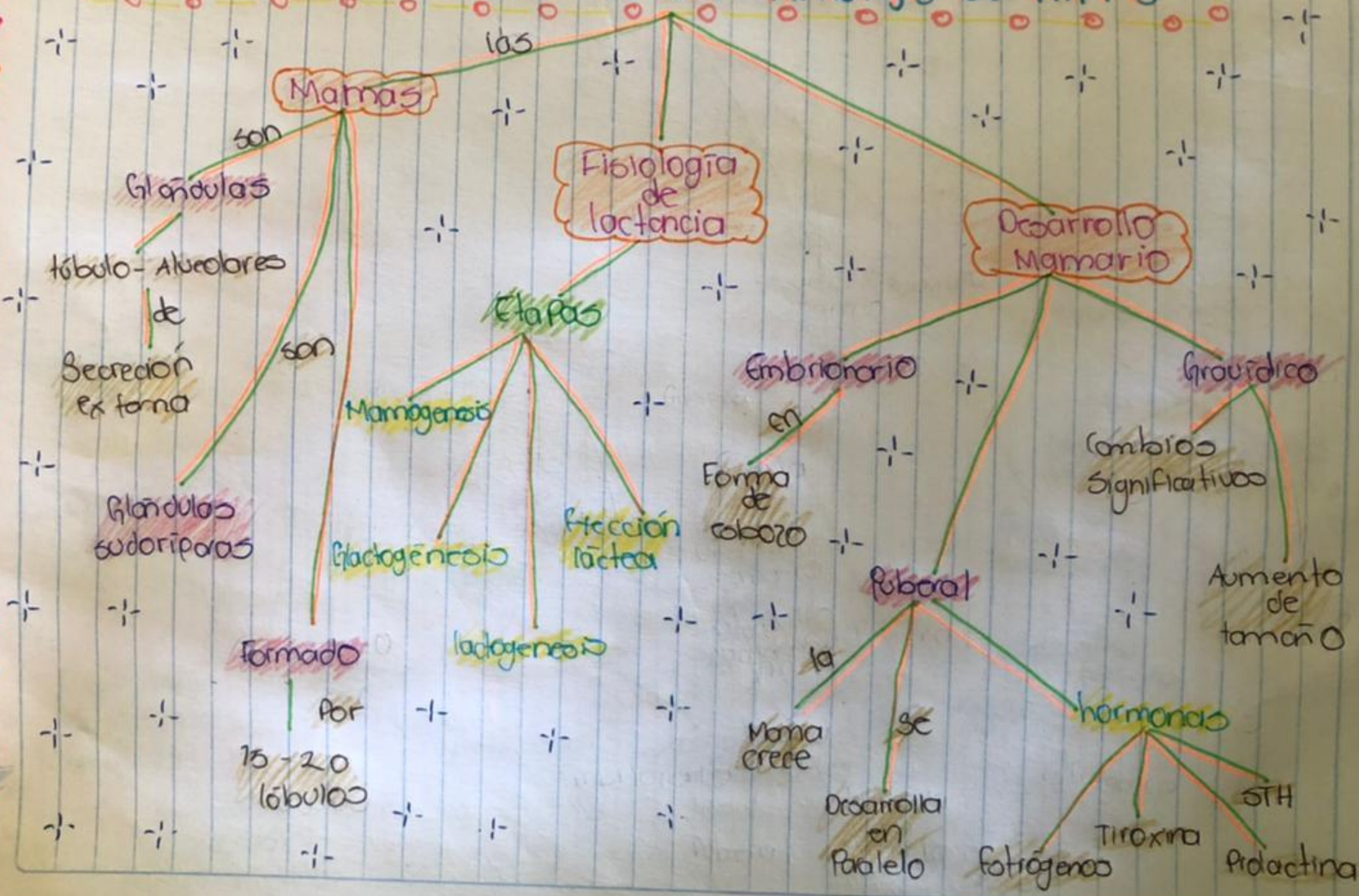
# CUIDADOS GENERALES DEL RECIEN NACIDO

## VALORACIÓN DEL APGAR Y SILVERMAN



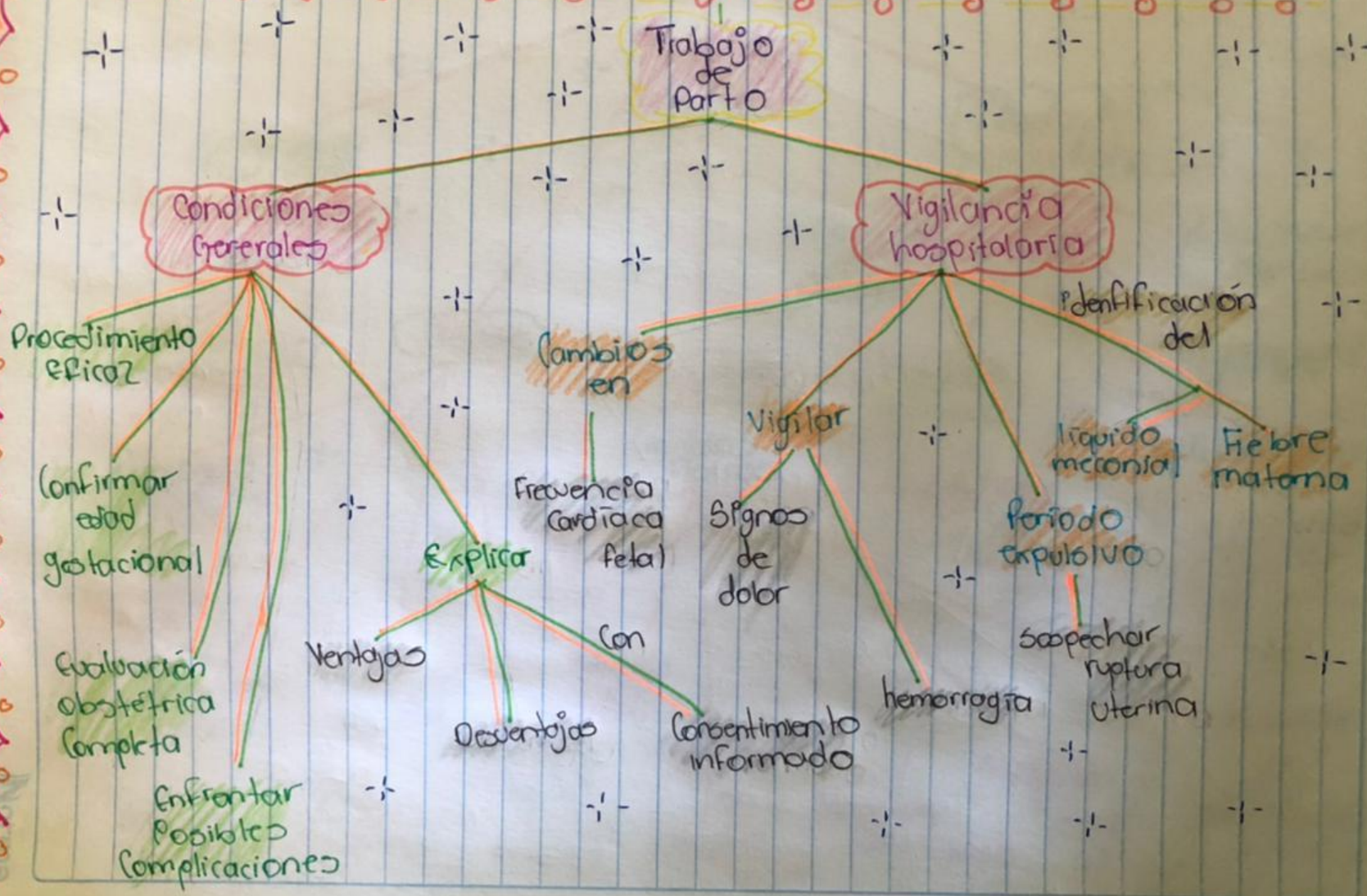


# ANATOMIA Y FISILOGIA DE LA GLANDULA MAMARIA, INDUCCION Y CONDUCCION DEL TRABAJO DE PARTO





# ANATOMIA Y FISIOLOGIA DE LA GLÁNDULA MAMARIA INDUCCION Y CONDUCCION DEL TRABAJO DE PARTO









## BIBLIOGRAFIA

UDS. Universidad Del Sureste. 2020. Antología de Ginecología Y Obstetricia. PDF. Recuperado el 12 de febrero del 2021.