



**PASIÓN POR EDUCAR**

**LIC. EN ENFERMERIA**

**ENFERMERIA MEDICO QUIRURGICA I**

**MATERIA:**

**NOMBRE DEL PROFESOR:**

**MARÍA CECILIA ZAMORANO**

**ACTIVIDAD:**

**BULTO DE CIRUGIA MAYOR EN TAMAÑO MINIATURA**

**PASIÓN POR EDUCAR**

**NOMBRE DE ALUMNO:**

**CIFUENTES HERNANDEZ ARELY**

**GRADO Y GRUPO:**

**5 ER CUATRIMESTRE "A"**

**COMITÁN DE DOMÍNGUEZ CHIAPAS 09 DE ABRIL DEL 2021**

En la enfermería existen miles de herramientas y utensilios que se usan para cada tipo de acción o aplicación, por ejemplo en una cirugía entran distintos tipos de pinzas, tijeras, telas; donde se usan desde las batas tanto del doctor tratante como del paciente y los enfermeros ayudantes, así mismo los campos necesarios para la operación y todo en conjunto se lleva a una autoclave para ser esterilizado y después ser usado en este tipo de acciones. Pero no necesariamente para este tipo de cosas sino también se usa cuando se realizan limpiezas de heridas, las gasas, apósitos y este tipo de material también se esteriliza además de cientos de artículos necesarios en la atención a la salud. El instrumental quirúrgico es el conjunto de instrumentos (productos sanitarios) que utiliza el cirujano como herramientas para realizar el procedimiento quirúrgico. La responsabilidad de participar en el mantenimiento, el conocimiento de los métodos de limpieza, la preservación, el acondicionamiento y el empaque de los instrumentos quirúrgicos para su posterior utilización es compartida con la instrumentad ora quirúrgica y la enfermera circulante. Existe una clasificación particular del instrumental quirúrgico básico, según su utilización: diéresis, disección, hemostasia, exposición, aprehensión, exploración y síntesis. Todo esto en conjunto con las telas (batas, campos, sabanas, entre otros), se le conoce como *bulto quirúrgico*.



### 3 Bata

Se usa encima de la ropa de quirófano para el personal establezca y pueda tener contacto directo con el campo Quirúrgico.


4 Campos Sencillos



Estan echos de  
⊕ Algodon

⊕ 90 cm por 90 cm

Sirve para delimitar el área quirúrgica  
de forma, contiene dobladillos en los  
-extremos.



4 Campos Jencillos.

Estan echas de:

⊕ Algodon

⊕ 90 cm por 90 cm.

Sirven para delimitar el área quirúrgica,  
es de forma, con dobladito en los extremos



## 1 Sabana Cefalica.




Esta Sabana se coloca en el campo operativo estéril para cubrir al paciente con referencia a sus pies y cabeza.

Las 2 se doblan de la misma manera y se colocan directamente arriba o abajo del área de colocación.

## 7 Sabana ponalica



Esta Sabana es de un material que ha sido esterilizado que se utiliza para impedir o disminuir el riesgo de la transmisión de microorganismo desde el equipo quirúrgico o el propio del paciente hasta la herida quirúrgica abierta.



### 3 TOALLAS

Proporciona una barrera eficaz que evite la propagación de microorganismos hacia el paciente, así como proteger al personal de los pacientes infectados.





## Compresas

Es un material de curación, fabricado de algodón que se emplea durante la operación para absorber la sangre y líquidos.



1 Sabana HENDIDA


⊕ Algodón

⊕ 2.30 metros 1.50 metros en la parte media lleva una abertura de 60 cm

⊕ Delimita el área Quirúrgica.

Es una sabana que se utiliza en el campo operatorio.

La hendidura queda por encima de la Hx y se coloca después de los primeros campos.



1 FUNDA PARA CHAROLA DE  
MAYO..

Esta indicado para el uso  
rudo de los hospitales. Son  
reutilizables y soportan los  
Procesos de esterilizacion.  
Utilizada comunmente para la  
mesa de instrumentos  
Quirurgicos.





1. Sabana sencilla

Se utiliza en el campo  
operatorio. La hendidura  
por encima de la HX.

⊕ Algodón

⊕ 90 cm por 90 cm





1 Sabana DOBLE.

⊕ Algodon

⊕ 1 MTR X 1 MTR.

Se emplea para cubrir perfectamente para cubrir perfectamente la mesa de riñon; sus principales utilidad es para protegen y proteccion y como barrera, es la emboltura interna de bulto de Ropa y sus dimensiones son 2.50 X 1.80 cm.