



**Nombre de alumnos: Salma Jacqueline Morales Santizo**

**Nombre del profesor: María Cecilia Zamorano**

**Nombre del trabajo: Mapa Conceptual**

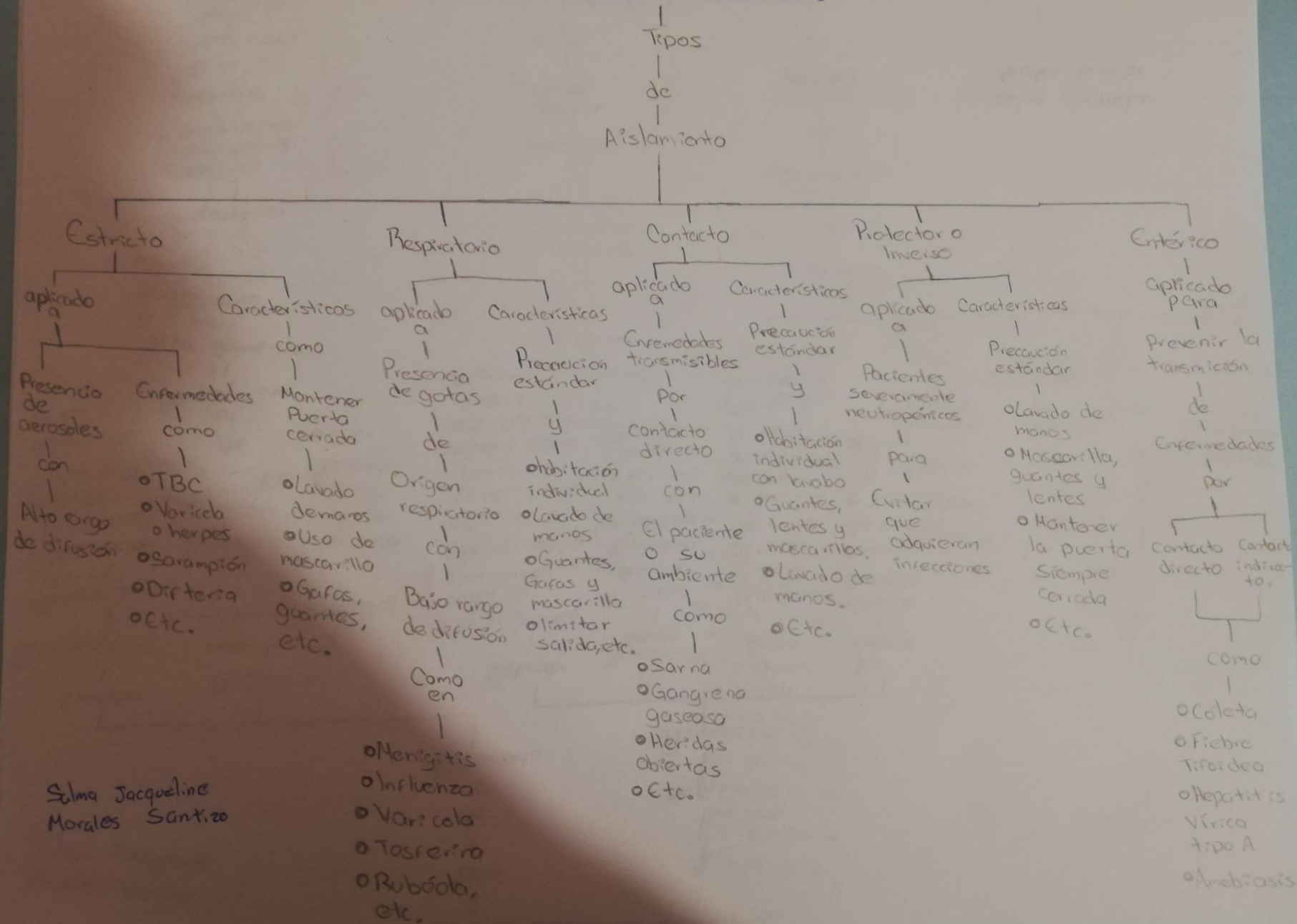
**Materia: Enfermería Médico Quirúrgica I**

**Grado: 5°**

**Grupo: A**

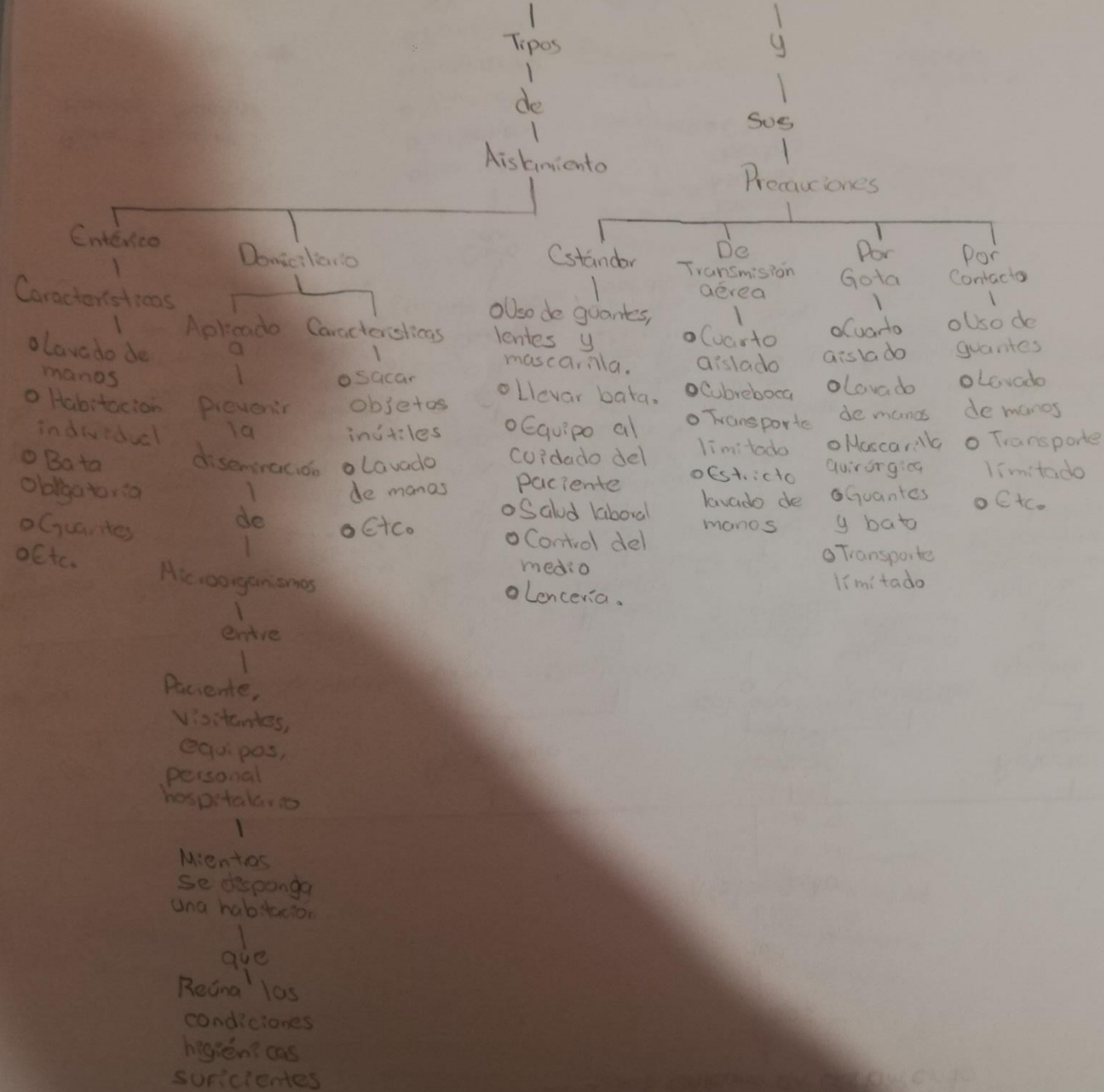
Comitán de Domínguez Chiapas a Febrero del 2021

## 2.1. El enfermo en aislamiento



Silma Jacqueline Morales Santizo

## 2.1 El entorno en aislamiento.



Selva Jacqueline  
Morales Santizo

## 2.2 La Inflamación.

La  
|  
Reparación  
|  
Cuando las causas  
|  
de la  
|  
Agresión han desaparecido  
o han sido eliminadas  
|  
por la  
|  
Propia respuesta  
inflamatoria

es un  
|  
Proceso tisular  
|  
constituido por  
|  
Una serie de fenómenos  
moleculares

Celulares  
y  
Vasculares

se integra por

- Calor
- Rubor
- Tumor
- Dolor

- Fases como
- Liberación de mediadores
  - Efecto de los mediadores
  - Llegada de moléculas y células inmunes al foco inflamatorio
  - Regulación del proceso inflamatorio
  - Reparación.

La  
|  
Respuesta inflamatoria  
|  
es  
|  
Estrechamente regulado  
|  
con  
|  
Factores como

Histamina  
|  
actúa sobre  
|  
Receptores H2

PGE  
|  
Produce inhibición  
|  
en el  
|  
Mastocito y basófilo

Agonistas autonómicos  
|  
se regulan  
|  
El Mastocito y basófilo

Heparina  
|  
Inhibe la  
|  
Coagulación y la activación de los factores

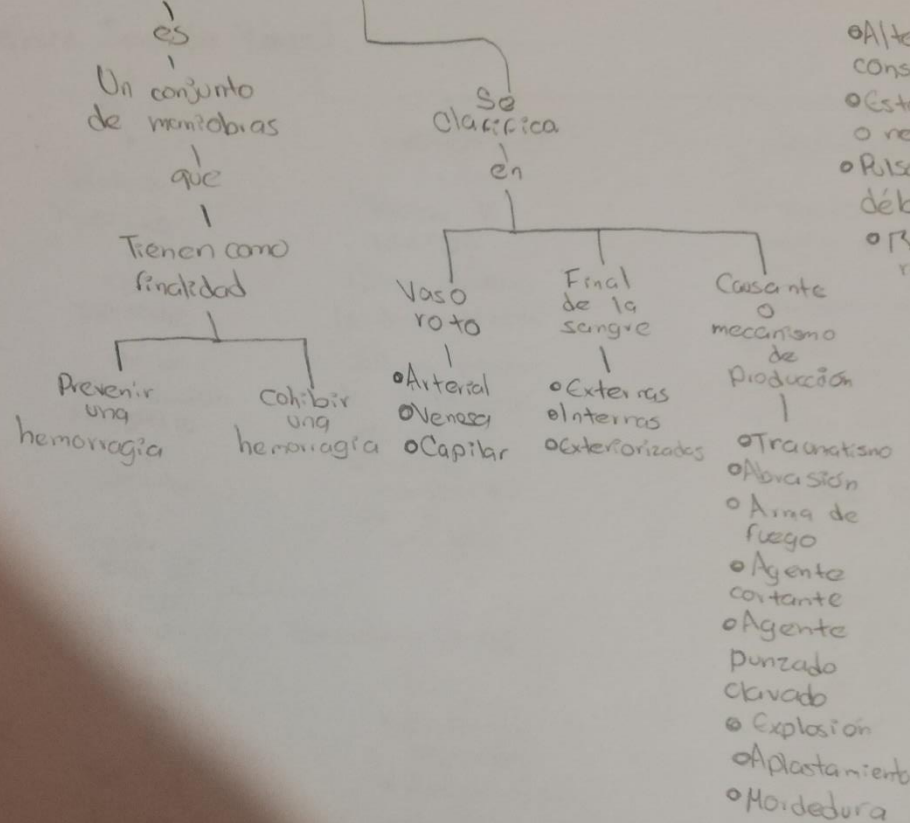
Cosinófilo  
|  
Célula atraída por el ECF-A.

Salma Jacqueline  
Morales Santizo.



## 2.3 Síndrome hemorrágico y hemostasia.

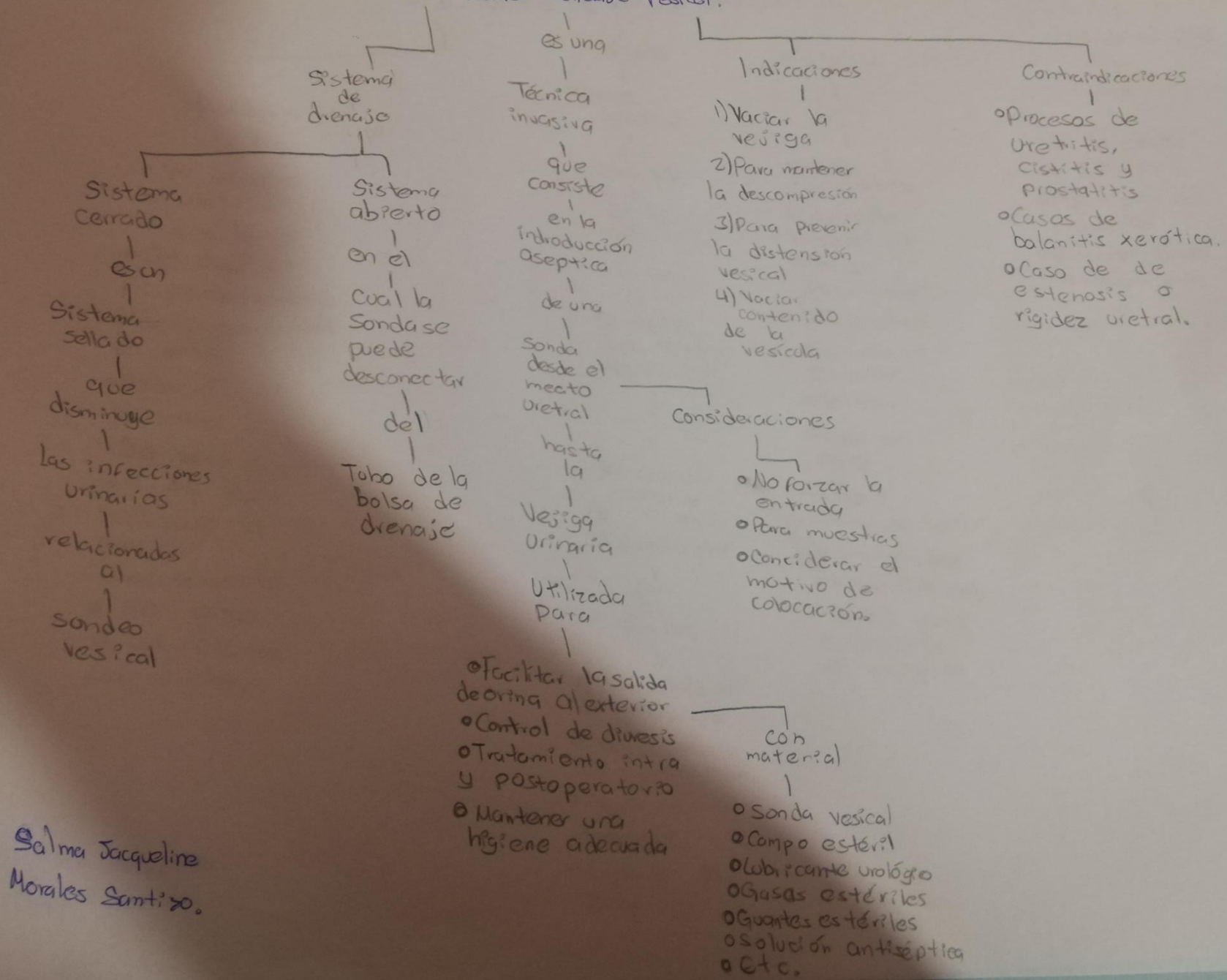
- Actuación
- Protege la zona
  - Alertar
  - Evaluación
  - Compresión correcta
  - Torniquete
  - Cerciorarse del pulso
  - Amputación



## Consecuencias

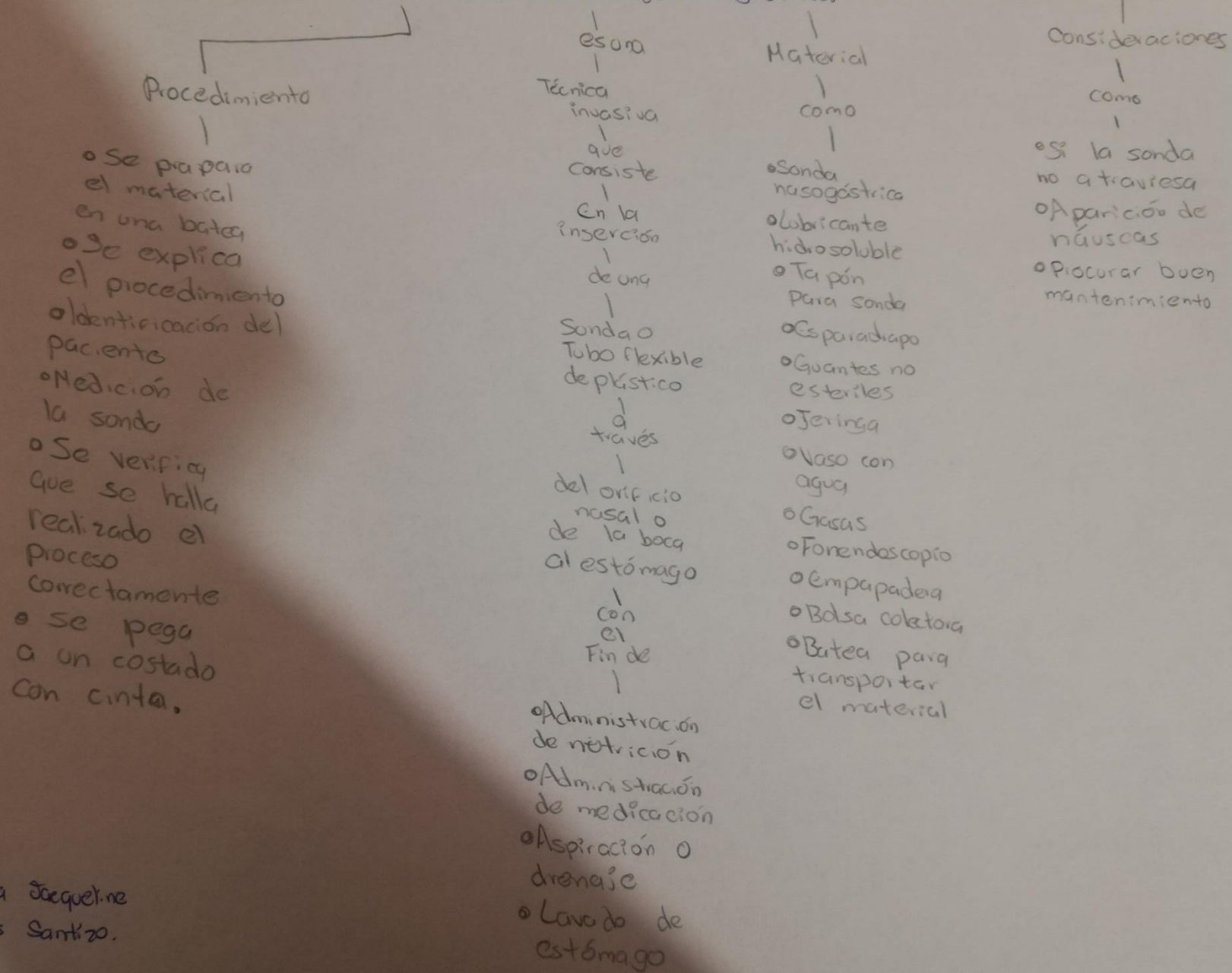
- Alteración de la consciencia
- Estado ansioso o nervioso
- Pulso rápido y débil
- Respiración rápida y superficial
- Palidez de mucosas
- Sudoración fría y pegajosa

## 2.4 Técnica Sondaje Vesical.



Salma Jacqueline  
Morales Santiago.

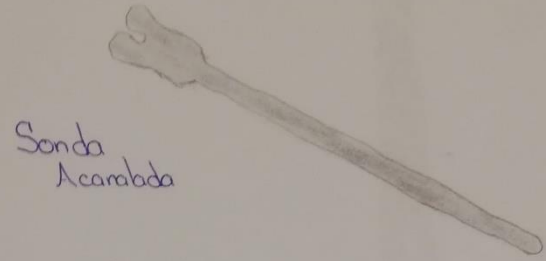
## 2.5 Técnica de sondaje Nasogástrico.



Salma Jacqueline  
Morales Santizo.



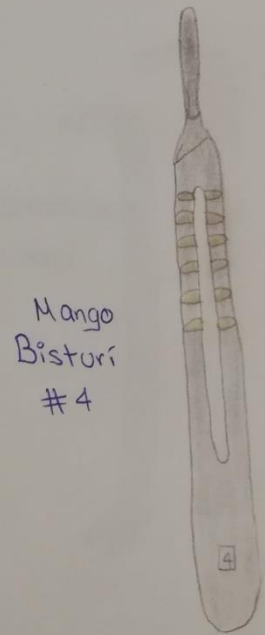
# Equipo de Disección.



Sonda  
Acarabada

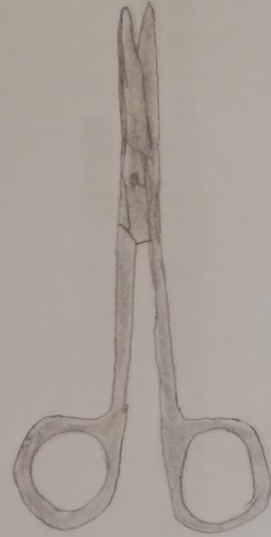


Mango  
Bisturí  
#3



Mango  
Bisturí  
#4

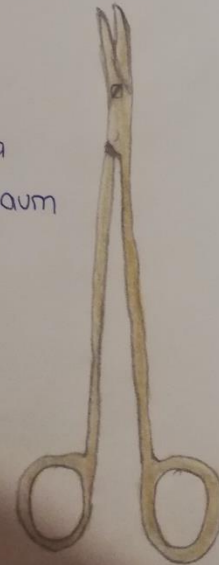
Tijera Mayo  
Recta




Tijera Mayo  
Curva



Tijera  
Metzenbaum

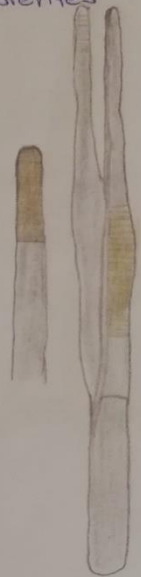


Separadores  
Farabeuf

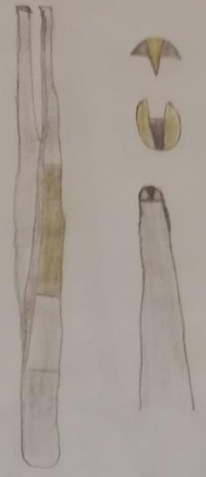




Pinza de disección  
Sin dientes

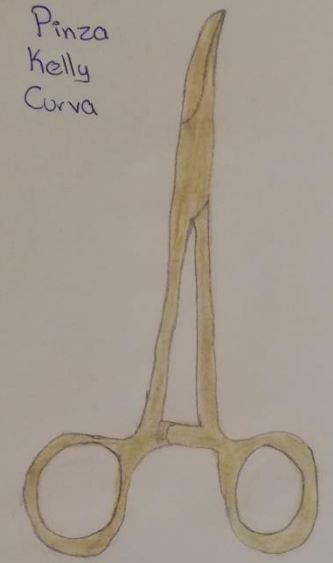


Pinza de disección  
con dientes



Porta  
agujas

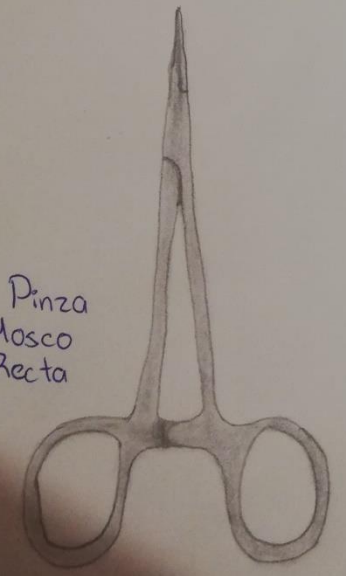
Pinza  
Kelly  
Curva



Pinza  
Kelly  
Recta



Pinza  
Mosco  
Recta



Pinza  
Mosco  
Curva



Perilla



Pinza Foster



## EQUIPO DE PARTO.

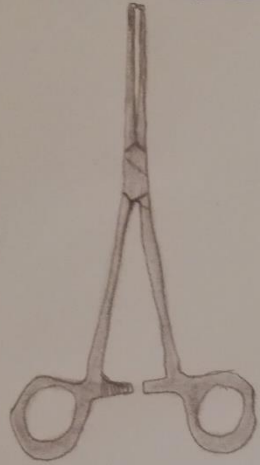
Tijera de Mayo



Tijera Metzenbaum



Pinzas Rochester



Porta  
Agujas



## Bibliografía

- UDS universidad del sureste. 2021. Antología de Enfermería Médico Quirúrgica I. PDF. Recuperado el 10 de febrero de 2021.