



PASIÓN POR EDUCAR

Nombre de alumnos: **Flor Marisol López Hidalgo**

Nombre del profesor: **María Cecilia Zamorano Rodríguez**

Nombre del trabajo: **Bultos**

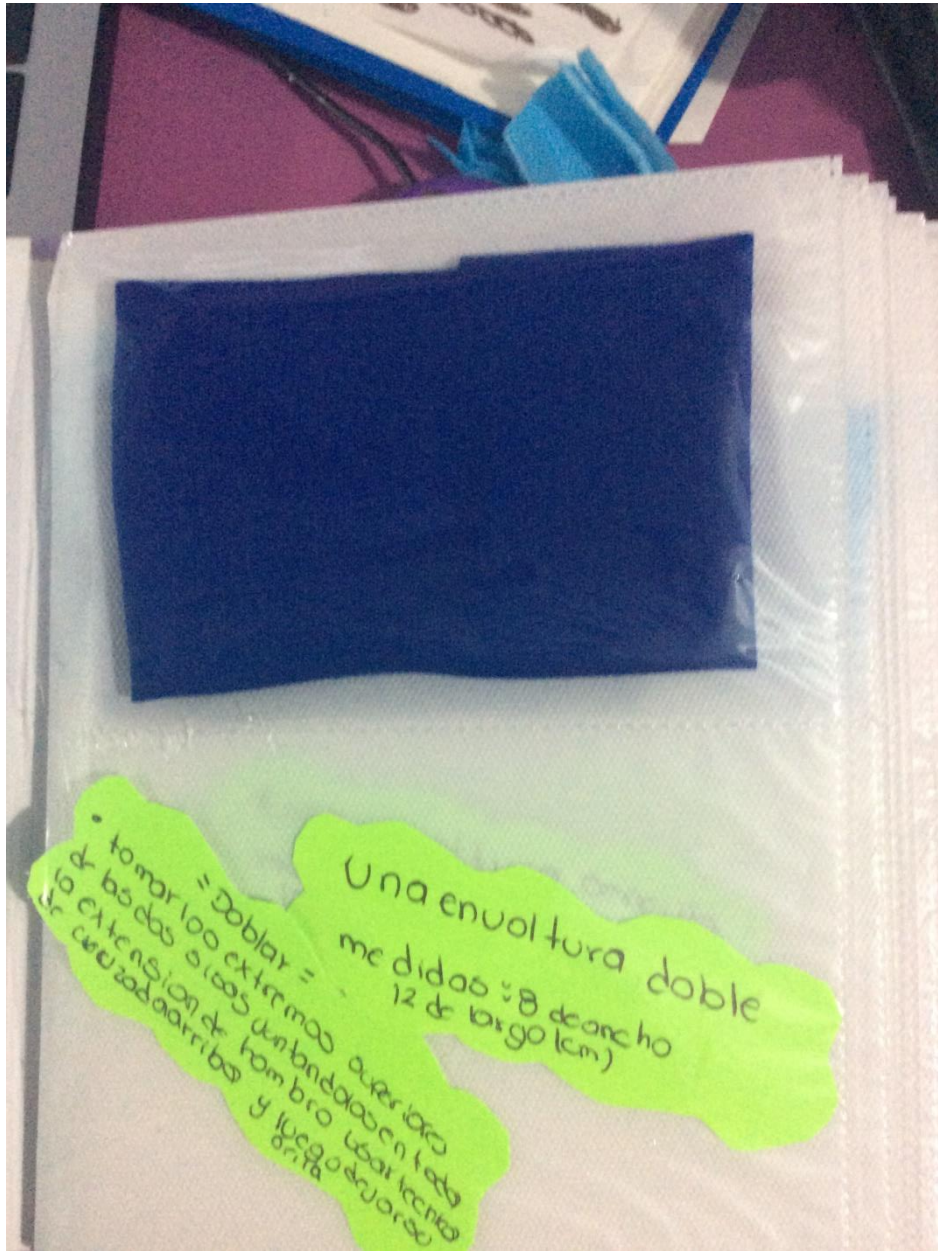
Materia: **Enfermería Medico Quirúrgica 1**

Carrera: **Licenciatura en enfermería**

Grado: **5to cuatrimestre**

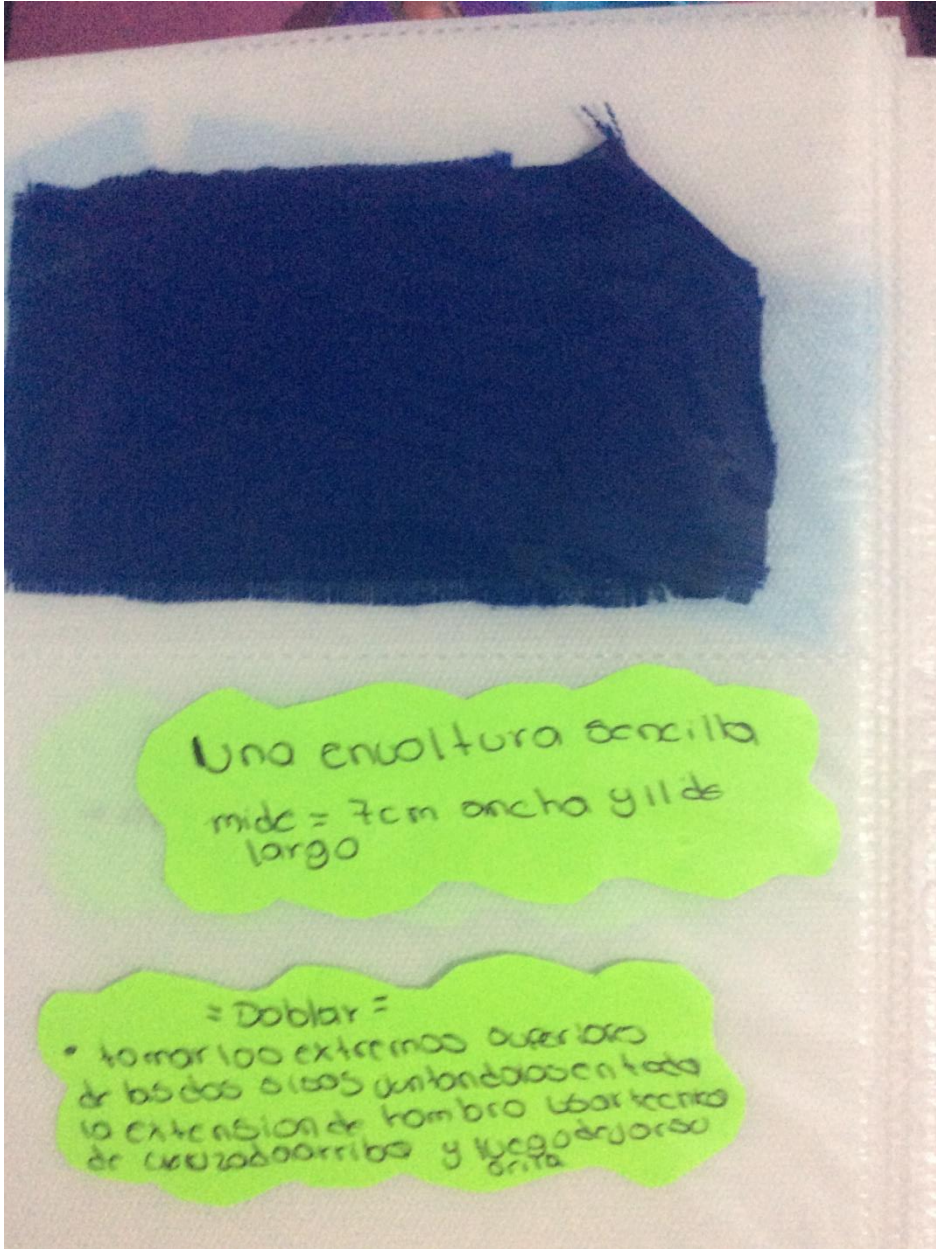
Grupo: **A**

Comitán de Domínguez Chiapas a 09 de Abril de 2021.



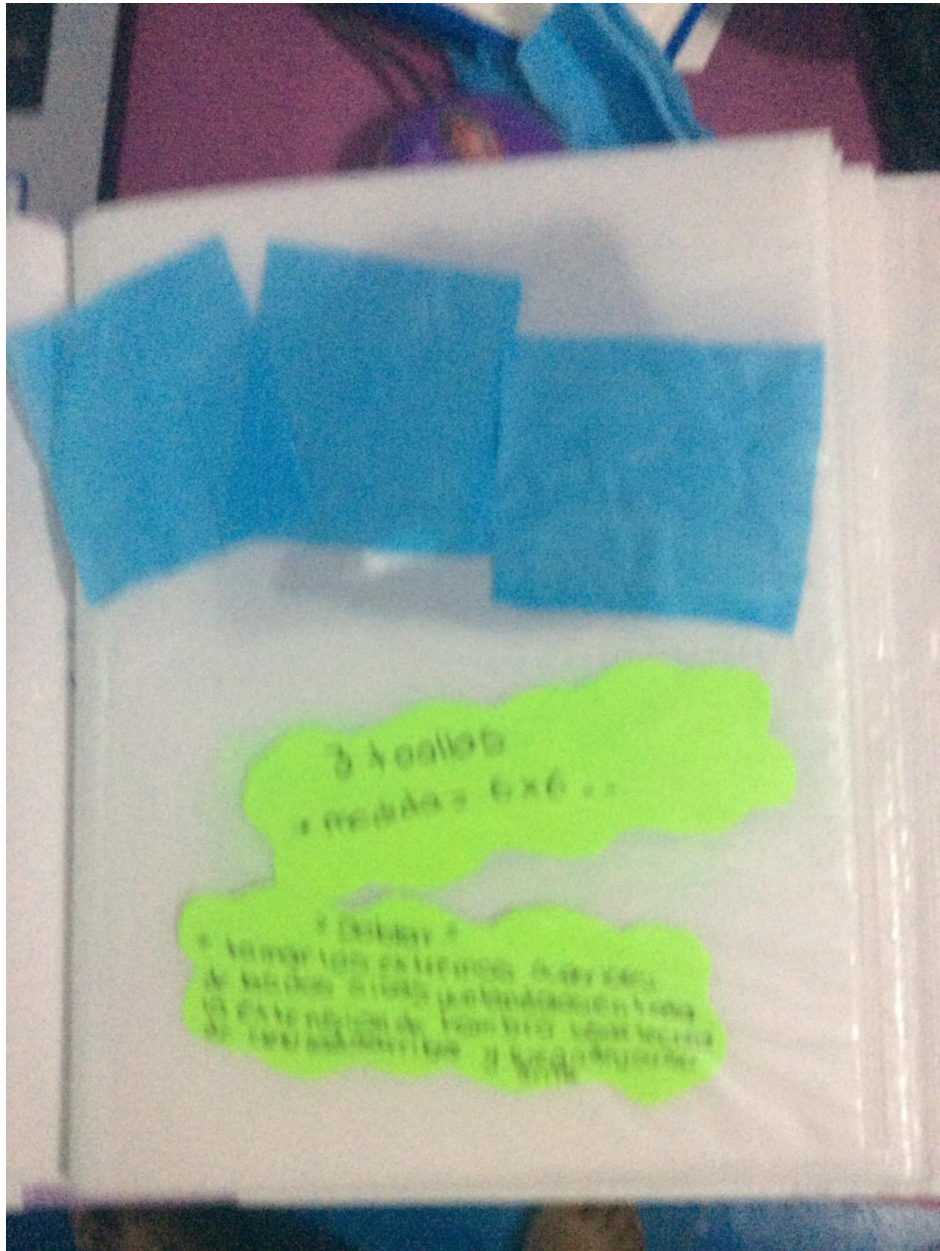
• tomar los extremos superiores de las bandas en cada extensión de hombro y cruzada arriba y luego asegurarla

= Doblar =
Una envoltura doble
medidas 8 de ancho
12 de largo (cm)



Una envoltura sencilla
mide = 7cm ancha y 11 de
largo

= Doblar =
• tomar los extremos superiores
de los dos lados juntados en toda
la extensión de hombro (barbantes
de cruzado arriba y luego doblar
otra



3 1/2 gallop
medida = 6 x 6 ...

3 1/2 gallop
... tamaño las estiradas de los pies de niños en las patinadoras y la extensión de hombro con fuerza de resistencia y seguridad



3 batos { largos
Ancho 7

= Doblar =
• tomar los extremos superior
de los dos o los dos inferiores en toda
la extensión de hombro u al tacto
de cruzado arriba y luego doblar
en la



3 batos { largos
Ancho 7

= Doblar =

- tomar los extremos superior de los dos o los dos en toda la extensión de hombro con la parte de cruzado arriba y luego doblar a la



3 batos { largos
Ancho 7

= Doblar =

- tomar los extremos superior de los dos o los dos en toda la extensión de hombro con la parte de cruzado arriba y luego doblar otra



4 compos sencillo
medida
5x5

= Doblar =
• tomar los extremos superiores
de todas las piezas juntadas en toda
la extensión de hombro usar técnica
de cruzada arriba y luego doblar



4 compos sencillo
medida
5x5

= Doblar =


- tomar los extremos superiores de las dos tiras juntándolas en toda la extensión de hombro usar técnica de cruzada arriba y luego doblarlas



Una babano cefa-
lica → 6x8...

= doblar =

- tomar los extremos superiores de los dos lados unidos en toda la extensión de hombro usar técnica de cruzada arriba y luego ^{onda} doblar



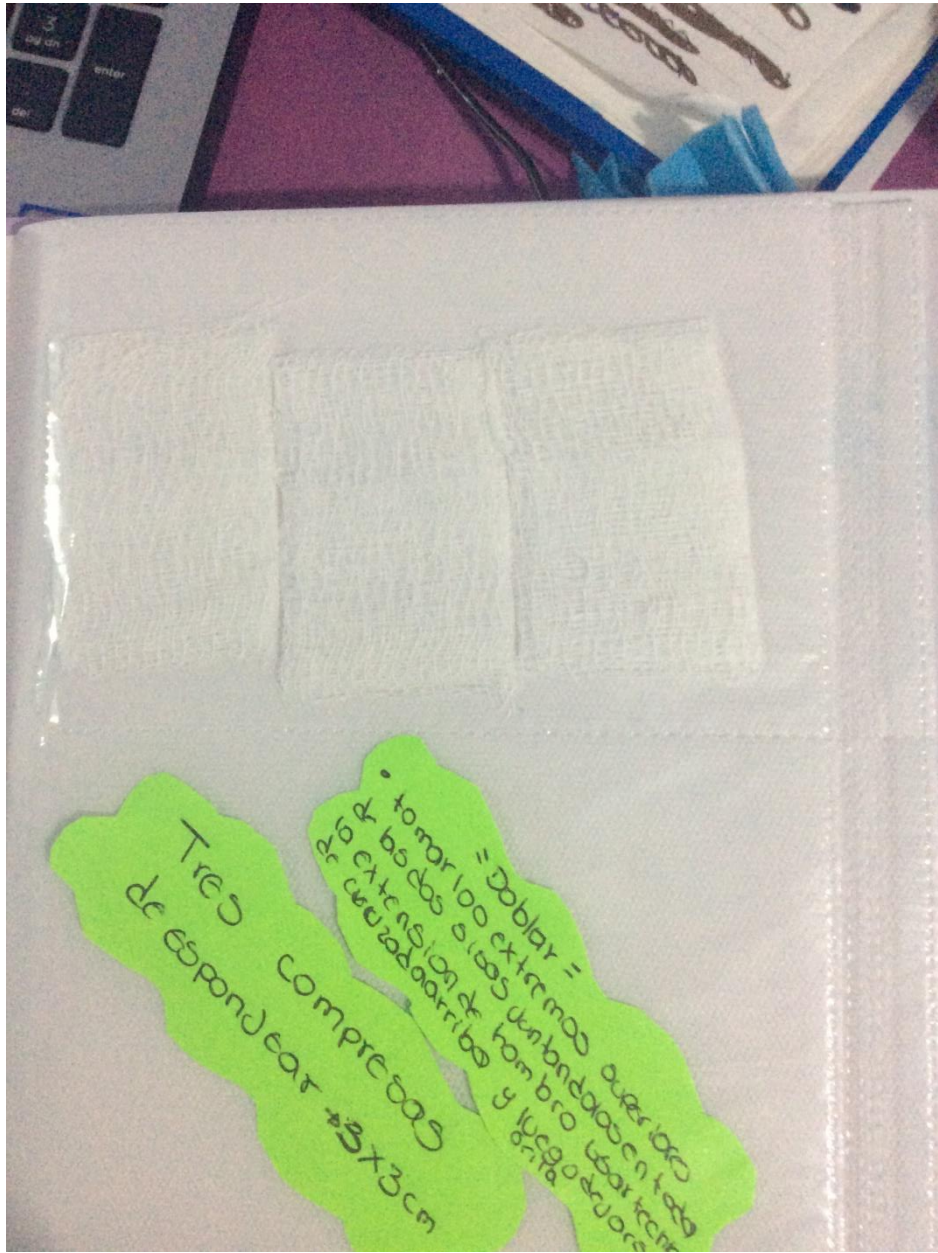
Una tela de
pedalica → 6x6 cm

= Doblar =
• tomar los extremos derechos
de cada lado y unirlos en la
la creacion de hombro unirlos
de cada lado y unirlos en la
parte



Una Babero Hendida
medida \rightarrow 5 x 18 cm

= Doblar =
• tomar los extremos superiores
de todos lados unirlos en todo
la extensión de hombro usar técnica
de cruzado arriba y luego abajo
arriba



Tres compresas
de espondear #3x3cm

= Doblar =
• tomar los extremos superiores
de los dos o los cuatro y llevarlos
a la extensión de tomarse y luego
de cruzar arriba y luego doblar

Bibliografía: Uds. antología enfermería medico quirúrgico