



**Nombre del alumno: Juan Pablo
Aguilar Jiménez**

**Nombre del profesor: D.A.E. María
Cecilia Zamorano Rodríguez**

**Nombre del trabajo: Bulto De Cirugía
Mayor**

PASIÓN POR EDUCAR

Materia: Enfermería Médico-Qx

Grado: 5°

Grupo: "A"

BOLTO DE CIRUGIA Mayor. f.

ENVOLTURA DOBLE



1 PIEZA

1.50m x 1.50m.


ENVOLTORA SENCILLA



1 PIEZA

1.50 m x 1.50 m.

TOALLAS



3 PIEZAS

40cm x 45cm x 40cm x 45cm

- 1) Extender la toalla y revisar que este completo e integro
- 2) Doblar por la mitad y otra vez por mitad, de esta forma queda doblado en cuatro.

BATAS DE GORJANO



3 PIEZAS

- ① Revisar que la bata esté completa e íntegra.
- ② Anudar los cordones de la cintura.
- ③ Si es bata con espalda triangular, doblar el triángulo hacia adentro y cuidar que la abertura de la espalda quede siempre hacia afuera.
- ④ Por el revés tomar los extremos superiores de las dos sisas juntándolas en toda la extensión del hombro, verificando que los mangos queden extendidos, cubra un hombro con el otro de esta manera la bata queda doblada a lo largo en cuatro partes.
- ⑤ Doblarlo a lo largo otra vez por la mitad.
- ⑥ El extremo correspondiente del cuello doblarlo una sola vez al nivel de la sisa, y el extremo inferior doblarlo dos veces sobre el mismo.
- ⑦ Juntar las dos secciones.
- ⑧ Referencia: La abertura de la espalda debe quedar a la vista.

(CAMPO SENCILLO)


4 PIEZAS

Medida

→ 90 cm x 10 cm

- ① Extender la compresa y revisarla
- ② Doblarla por la mitad
- ③ Cada una de éstas mitades doblarlas hacia afuera y otra vez por la mitad.
- ④ Queda la compresa doblada en cuatro partes.
- ⑤ Doblarla por la mitad otra vez.
- ⑥ Haga un doblar en servilleta con objeto de marcar los dobleces de referencia.

SABANA CEFÁLICA



1 PIEZA

170-180 cm x 180 cm.

- ① Realizar dobles en forma de acordeón de afuera hacia adentro.
- ② Doblar los extremos superior e inferior por la mitad haciendo que estos coincidan.
- ③ Doblarlo nuevamente llevando los extremos hacia el centro de la sábana.

SÁBANA De PIES, PODÁLICA O PÚBLICA




1 PIEZA

150 cm - 200 cm x 190 cm - 200 cm.

- ① Realizar dobles en forma de acordeón de fuera hacia dentro.
- ② Doblar los extremos superior e inferior por la mitad haciendo que estos coincidan.
- ③ Doblarlo nuevamente llevando los extremos hacia el centro de la sábana.

SÁBANA HENDIDA




1 PIEZA

2.97 m - 1.74 m Abertura 50 cm x 6 cm. Refuerzo 5 cm.

- ① Extender la sábana y revisar que esté completo e íntegro
- ② Doblar por la mitad cada una de estas mitades doblarlas hacia afuera y otra vez por la mitad de esta forma que el campo doblado en cuatro partes.
- ③ Doblar el extremo más largo hacia adentro y nuevamente hacia afuera (dobles en acordeón).

COMPRESAS DE ESPONJEAR



3 PIEBAS

70 cm x 45 cm.

- ① Realiza la inspección, considerando su integridad y limpieza.
- ② Extiende sobre la mesa, dobla la compresa por la mitad y dobla en forma longitudinal por la mitad.
- ③ Dobla nuevamente sobre si misma y marca la referencia en forma de dobléz de servilleta.

Referencias

Enfermería Quirúrgica. Bultos Quirúrgicos. Recuperado de <https://enfequirurgica.wordpress.com/2019/03/21/bultos-quirurgicos/>

Slideshare. Ropa Quirúrgica. Recuperado de <https://www.slideshare.net/cxale/ropa-quirurgica-99326838>

S/N. Técnica Y Procedimiento Para El Doblado De Ropa. Recuperado de <http://tesis.uson.mx/digital/tesis/docs/6885/Capitulo10.pdf>

Calameo. Manual De Técnicas Y Procedimientos De Enfermería Quirúrgica Básica. Recuperado de <https://es.calameo.com/read/004400750b00d914abbd4>

Centro De Excelencia Medica En Altura. Manual De Procedimientos De Enfermería En La Central De Equipos Y Esterilización. Recuperado de <http://www.cufcd.edu.mx/calidad/v20/documentacion/CM/CEMA-MN-E-1.pdf>