	EXAMEN SUBDIRECCION ACADEMICA	SAC- FOR-19-2	
Tipo: Formato	Disposición: Interno	Emisión	Revisión
Emitido: Dirección Académica	Aprobado: Dirección General	05/08/2016	

**Nombre del alumno (a):
Dulce Alejandra Martínez A**

Sello de autorización

Profesor	Ing. Jorge Enrique Albores Aguilar	Parcial	Tercera	
Carrera	LEN Semestre 2 do /cuatrimestre	Fecha		
Materia	Computación II	Grupo escolarGKH Fizado B		
	Total de Preguntas:			

dInstrucciones: Responda de manera correcta las siguientes cuestiones.


1.- ¿Qué es power point? power Point o PowerPoint es el nombre de uno de los programas más populares creados por Microsoft. Se trata de un software que permite realizar presentaciones a través de diapositivas. El programa contempla la posibilidad de utilizar texto, imágenes, música y animaciones. De este modo, la creatividad del usuario resulta decisiva para que las presentaciones sean atractivas y consigan mantener la atención del receptor.

2.- ¿Cómo se agrega la animación en los textos de una diapositiva? Seleccione el objeto o el texto que quiera animar. Seleccione Animaciones y elija una animación. Seleccione Opciones de efectos y elija un efecto.

3.- ¿Cómo se inserta imágenes en las diapositivas? Puede buscar e Insertar fotos desde la carpeta de Photo Booth o iTunes. 1. En el menú Insertar (o en el menú de vista de Outlook), haga clic en imagen > Explorador de fotos 2. Localice la foto que desee y arrástrelo a su documento.

4.- ¿Para que sirve power point? Es un programa diseñado para hacer presentaciones con texto esquematizado, así como presentaciones en diapositivas, animaciones de texto e imágenes prediseñadas o importadas desde imágenes de la computadora

5.- De 2 aplicaciones de power point en su carrera: Para poder explicar un tema acerca de una enfermedad, ya que es una manera más práctica de que la sociedad pueda comprender, también para poder mostrar imágenes y graficas de los censos de vacunación

	EXAMEN SUBDIRECCION ACADEMICA	SAC- FOR-19-2	
Tipo: Formato	Disposición: Interno	Emisión	Revisión
Emitido: Dirección Académica	Aprobado: Dirección General	05/08/2016	

Instrucciones: Realizar una presentación de power point

- Realice la investigación de un tema sobre su carrera y realice las diapositivas
- Deben ser 6 diapositivas
- En las diapositivas puede usted hablar de lo más importante del tema que elijo
- cada diapositiva llevara una animación diferente
- Debe insertar imagen en las diapositivas
- En la primera diapositiva ira su nombre completo
- inserte patrón de vista en las diapositivas la imagen que usted prefiera (puede consultarlo en el link que le envío)
- Enviaran a la plataforma las capturas de pantalla
- Aparte de las capturas de pantalla me enviaran su presentación al correo para que pueda ser tomada en cuenta su actividad jorgeeaa1507@hotmail.com
- Se calificará la creatividad
- Deben temporizar las imágenes y animarlas
- Las capturas y las preguntas la enviara a plataforma



**EXAMEN
SUBDIRECCION ACADEMICA**

SAC- FOR-19-2

Tipo: Formato

Disposición: Interno

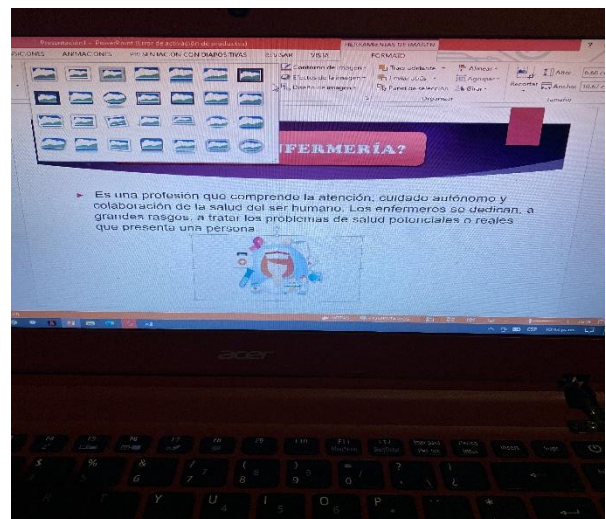
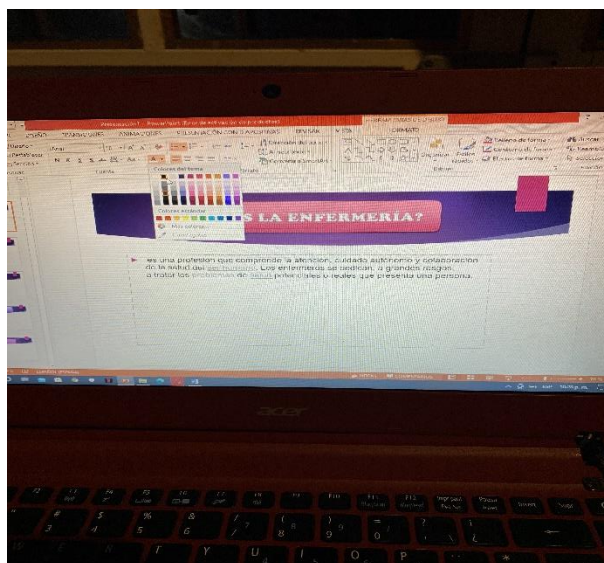
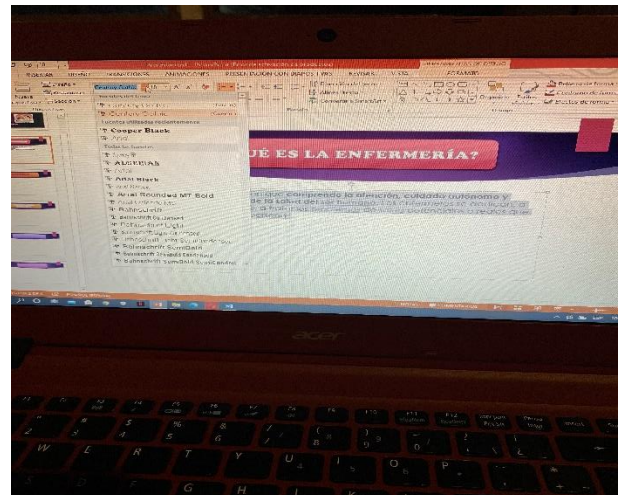
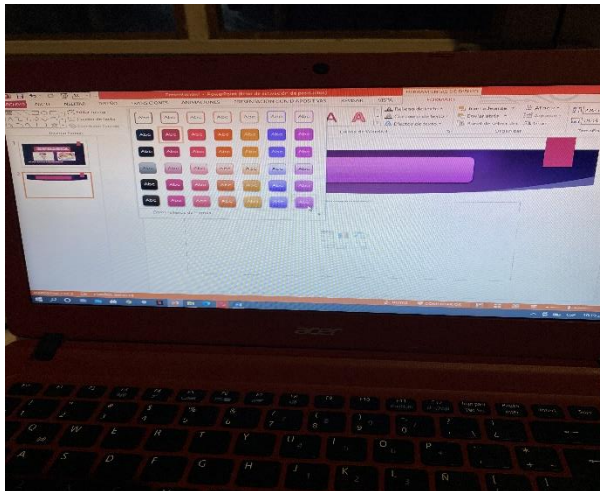
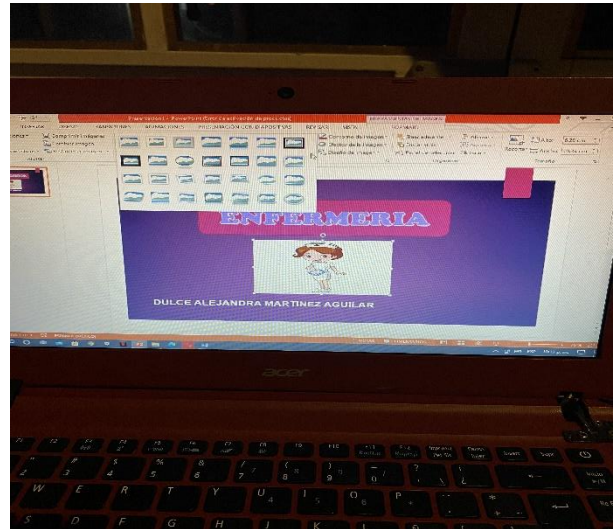
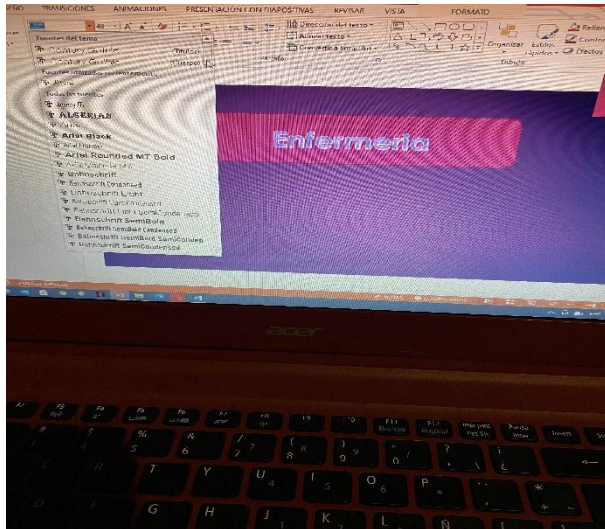
Emisión


Revisión

Emitido: Dirección Académica

Aprobado: Dirección General

05/08/2016



	EXAMEN SUBDIRECCION ACADEMICA	SAC- FOR-19-2	
Tipo: Formato	Disposición: Interno	Emisión	Revisión
Emitido: Dirección Académica	Aprobado: Dirección General	05/08/2016	

