	<b>EXAMEN SUBDIRECCION ACADEMICA</b>	<b>SAC- FOR-19-2</b>	
<b>Tipo:</b> Formato	<b>Disposición:</b> Interno	<b>Emisión</b>	<b>Revisión</b>
<b>Emitido:</b> Dirección Académica	<b>Aprobado:</b> Dirección General	05/08/2016	

**Nombre del alumno (a):**  
**Laura Anilu García Morales**

**Sello de autorización**

<b>Profesor</b>	<b>Ing. Jorge Enrique Albores Aguilar</b>	<b>Parcial</b>	<b>Segunda</b>	
<b>Carrera</b>	<b>LEN</b> <b>Semestre</b> 2 do <b>/cuatrimestre</b>	<b>Fecha: 18/02/2021</b>		
<b>Materia</b>	Computación II	<b>Grupo</b> escolarizado A		
	<b>Total de Preguntas:</b>			<b>Calificación :</b>

Instrucciones: Responda de manera correcta las siguientes cuestiones.

1.- ¿Qué es ajustar texto? Es para que el contenido de la celda se adecue al tamaño de la misma en el caso de que dicho contenido supere el espacio de la misma.

2.- ¿Qué es combinar celdas? Como indica su nombre combina y a la vez centra las celdas seleccionadas en una única celda.

3.- ¿Qué es la orientación? Con esta herramienta puedes girar o rotar el dato de la celda.

4.- ¿Qué es la zona de facturación? Donde podrás incluir una relación de los materiales que has utilizado o una lista de las reparaciones efectuadas.

5.- ¿Qué es la zona de gastos? Para incluir los gastos generados por los servicios efectuados. Comidas, kilometraje, etc.

Instrucciones: Realice los siguientes ejercicios (valor 20 buenas)

Debe enviar capturas de pantalla de donde realiza las formulas

-Debe pasar las tablas en Excel

- Coloque colores a cada fila para mayor presentación de las tablas

- Debe enviar las capturas de pantalla donde aparezcan las formulas

- Debe enviarlo en formato PDF

Actividad I

Sumar números				
Datos 1	1400	1000	1300	1700
Datos 2	2500	1500	1400	2800
Datos 3	1800	4000	1800	1750



**EXAMEN  
SUBDIRECCION ACADEMICA**

**SAC- FOR-19-2**


<b>Tipo:</b> Formato	<b>Disposición:</b> Interno	<b>Emisión</b>	<b>Revisión</b>
<b>Emitido:</b> Dirección Académica	<b>Aprobado:</b> Dirección General	05/08/2016	

**Actividad 2**

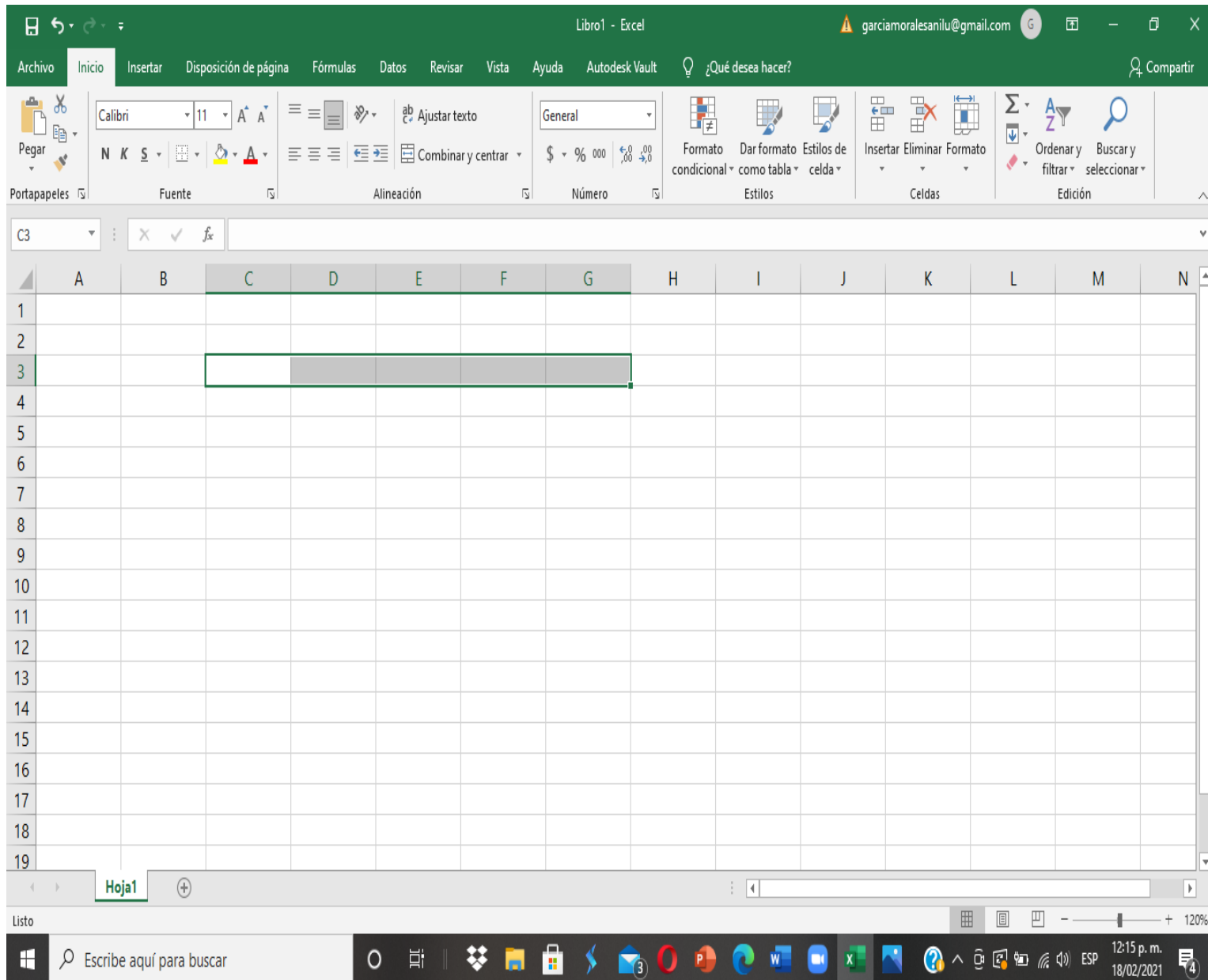
Restas columnas			
Datos 1	2000	1700	1900
Datos 2	900	1400	1400

**Actividad 3**

Multiplicar y dividir				
Datos 1	150	10	9	7
Datos 2	450	15	5	12
Datos 3	150	12	10	15

	<b>EXAMEN SUBDIRECCION ACADEMICA</b>	<b>SAC- FOR-19-2</b>	
<b>Tipo:</b> Formato	<b>Disposición:</b> Interno	<b>Emisión</b>	<b>Revisión</b>
<b>Emitido:</b> Dirección Académica	<b>Aprobado:</b> Dirección General	05/08/2016	

**CAPTURAS DE LOS EJERCICIOS EN EXCEL:**



The image shows a screenshot of the Microsoft Excel application. The title bar reads "Libro1 - Excel" and the user's email "garciamoralesanilu@gmail.com" is visible. The ribbon is set to "Inicio" (Home). The font settings are Calibri, size 11. The alignment is centered. A range of cells from C3 to G3 is selected, highlighted in grey. The spreadsheet grid shows columns A through N and rows 1 through 19. The taskbar at the bottom includes the Windows Start button, a search bar, and several application icons. The system clock shows 12:15 p.m. on 18/02/2021.



**EXAMEN  
SUBDIRECCION ACADEMICA**

**SAC- FOR-19-2**

**Tipo:** Formato

**Disposición:** Interno

**Emisión**

**Revisión**

**Emitido:** Dirección Académica

**Aprobado:** Dirección General

05/08/2016

The image shows a screenshot of the Microsoft Excel 2016 application. The title bar at the top reads "Libro1 - Excel" and includes the user's email "garciamoralesanilu@gmail.com". The ribbon is set to "Inicio" (Home) and shows various options for text, alignment, and numbers. The spreadsheet area is mostly blank, with a selection box around cell C3. The taskbar at the bottom shows the Windows Start button, a search bar, and several open applications including File Explorer, Edge, and Word. The system tray in the bottom right corner shows the time as 12:15 p.m. on 18/02/2021.

Tipo: Formato

Disposición: Interno

Emisión

Revisión

Emitido: Dirección Académica

Aprobado: Dirección General

05/08/2016

Tipo: Formato

Disposición: Interno

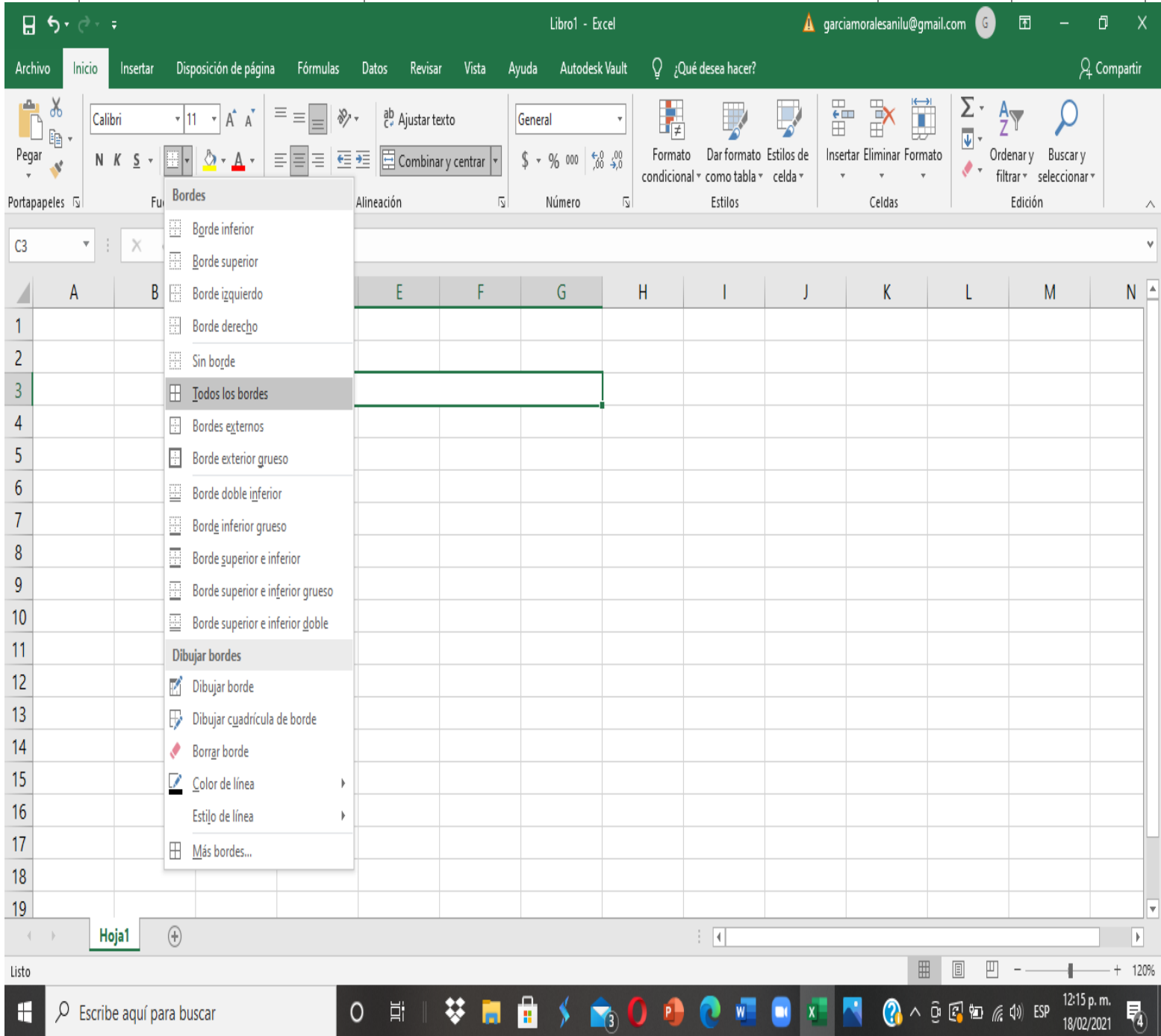
Emisión

Revisión

Emitido: Dirección Académica

Aprobado: Dirección General

05/08/2016



Libro1 - Excel

garciamoralesanilu@gmail.com

Archivo Inicio Insertar Disposición de página Fórmulas Datos Revisar Vista Ayuda Autodesk Vault ¿Qué desea hacer? Compartir

Calibri 11 A A

Ajustar texto General

Combinar y centrar

Formato Dar formato Estilos de Insertar Eliminar Formato

Estilos como tabla celda

Celdas

Edición Ordenar y Buscar y filtrar seleccionar

Bordes

- Borde inferior
- Borde superior
- Borde izquierdo
- Borde derecho
- Sin borde
- Todos los bordes
- Bordes externos
- Borde exterior grueso
- Borde doble inferior
- Borde inferior grueso
- Borde superior e inferior
- Borde superior e inferior grueso
- Borde superior e inferior doble
- Dibujar bordes
- Dibujar borde
- Dibujar cuadrícula de borde
- Borrar borde
- Color de línea
- Estilo de línea
- Más bordes...

Hoja1

120%

12:15 p. m. 18/02/2021



**EXAMEN  
SUBDIRECCION ACADEMICA**

**SAC- FOR-19-2**

**Tipo:** Formato

**Disposición:** Interno

**Emisión**

**Revisión**

**Emitido:** Dirección Académica

**Aprobado:** Dirección General

05/08/2016

The image shows a Microsoft Excel spreadsheet titled 'Libro1 - Excel'. The ribbon is set to 'Inicio' (Home). The spreadsheet grid shows columns A through N and rows 1 through 19. Cell C3 contains the text 'ACTIVIDAD 1'. The status bar at the bottom indicates 'Listo' and '120%' zoom. The Windows taskbar at the very bottom shows the search bar with the text 'Escribe aquí para buscar' and the system clock displaying '12:16 p. m. 18/02/2021'.



**EXAMEN  
SUBDIRECCION ACADEMICA**

**SAC- FOR-19-2**

**Tipo:** Formato

**Disposición:** Interno

**Emisión**

**Revisión**

**Emitido:** Dirección Académica

**Aprobado:** Dirección General

05/08/2016

The image shows a screenshot of the Microsoft Excel application interface. The title bar at the top indicates the file is 'Libro1 - Excel' and the user is logged in as 'garciamoralesanilu@gmail.com'. The ribbon is set to 'Inicio' (Home), showing various formatting options like font, alignment, and styles. The spreadsheet grid is visible, with columns labeled A through N and rows 1 through 19. A blue selection box highlights cell C3, which contains the text 'ACTIVIDAD 1'. The status bar at the bottom shows 'Listo' and a zoom level of 120%. The Windows taskbar is visible at the very bottom, showing the search bar and several open applications.





**EXAMEN  
SUBDIRECCION ACADEMICA**

**SAC- FOR-19-2**

**Tipo:** Formato

**Disposición:** Interno

**Emisión**

**Revisión**

**Emitido:** Dirección Académica

**Aprobado:** Dirección General

05/08/2016

The image shows a Microsoft Excel spreadsheet with the following content:

	A	B	C	D	E	F	G	H	I	J	K	L	M	N	
1															
2															
3			ACTIVIDAD 1												
4															
5			SUMAR COLUMNAS												
6															
7															
8															
9															
10															
11															
12															
13															
14															
15															
16															
17															
18															
19															

The Excel interface includes the following elements:

- Ribbon:** Inicio, Insertar, Disposición de página, Fórmulas, Datos, Revisar, Vista, Ayuda, Autodes Vault, ¿Qué desea hacer?, Compartir.
- Font Group:** Calibri, 11, Bold (B), Italic (I), Underline (U), Color (A), Background Color (fill), Font Color (A).
- Paragraph Group:** Bullets, Indentation, Line and Paragraph Spacing, Text Alignment (Left, Center, Right, Justify), Merge and Center.
- Number Group:** General, Currency (\$), Percentage (%), Thousand Separator (000), Comma Separator (00), Negative Numbers (0,0).
- Styles Group:** Conditional Formatting, Format as Table, Cell Styles.
- Cells Group:** Insert, Delete, Format.
- Editing Group:** Sort & Filter, Find & Select.

The Windows taskbar at the bottom shows the search bar, taskbar icons, and system tray with the time 12:17 p.m. and date 18/02/2021.



**EXAMEN  
SUBDIRECCION ACADEMICA**

**SAC- FOR-19-2**

**Tipo:** Formato

**Disposición:** Interno

**Emisión**

**Revisión**

**Emitido:** Dirección Académica

**Aprobado:** Dirección General

05/08/2016

The screenshot displays the Microsoft Excel application window. The title bar reads "Libro1 - Excel" and the user email is "garciamoralesanilu@gmail.com". The ribbon is set to "Inicio" (Home). The spreadsheet grid shows columns A through N and rows 1 through 19. Two cells are highlighted with blue borders: cell C3:D4 contains the text "ACTIVIDAD 1", and cell C5:D6 contains the text "SUMAR COLUMNAS". The status bar at the bottom indicates "Hoja1" and "Listo". The Windows taskbar at the very bottom shows the search bar and various application icons.



EXAMEN  
SUBDIRECCION ACADEMICA

SAC- FOR-19-2

Tipo: Formato

Disposición: Interno

Emisión

Revisión

Emitido: Dirección Académica

Aprobado: Dirección General

05/08/2016

The screenshot shows the Microsoft Excel application window. The title bar reads "Libro1 - Excel" and the user's email "garciamoralesanilu@gmail.com" is visible. The ribbon includes "Inicio", "Insertar", "Disposición de página", "Fórmulas", "Datos", "Revisar", "Vista", "Ayuda", and "Autodesk Vault". The "Inicio" ribbon is active, showing options for font (Calibri, size 11), alignment (General), and number formatting. The spreadsheet has a formula bar with "SUMAR COLUMNAS" and a grid with columns A-G and rows 1-19. A table is defined in the grid with the following structure:

Encabez...	Encabezado 4	Título	Título 2	Título 3	Total
20% - Énfasis1	20% - Énfasis2	20% - Énfasis3	20% - Énfasis4	20% - Énfasis5	20% - Énfasis6
40% - Énfasis1	40% - Énfasis2	40% - Énfasis3	40% - Énfasis4	40% - Énfasis5	40% - Énfasis6
60% - Énfasis1	60% - Énfasis2	60% - Énfasis3	60% - Énfasis4	60% - Énfasis5	60% - Énfasis6
Énfasis1	Énfasis2	Énfasis3	Énfasis4	Énfasis5	Énfasis6

The task pane on the right is open to the "Estilos de celda" section, showing various cell styles like "Bueno", "Incorrecto", "Neutral", and "Encabezado 4". The status bar at the bottom shows "Listo" and the system tray with the time "12:17 p. m." and date "18/02/2021".



**EXAMEN  
SUBDIRECCION ACADEMICA**

**SAC- FOR-19-2**

**Tipo:** Formato

**Disposición:** Interno

**Emisión**

**Revisión**

**Emitido:** Dirección Académica

**Aprobado:** Dirección General

05/08/2016

The screenshot shows the Microsoft Excel application window. The title bar reads "Libro1 - Excel" and the user email is "garciamoralesanilu@gmail.com". The ribbon is set to "Inicio" (Home). The spreadsheet content is as follows:

ACTIVIDAD 1			
SUMAR COLUMNAS			
DATOS 1	1400		
DATOS 2	2500		
DATOS 3	1800		

The status bar at the bottom shows "Listo" and "Hoja1". The taskbar at the very bottom shows the Windows Start button, search bar, and various application icons including File Explorer, Mail, and Office applications. The system clock shows "12:18 p. m. 18/02/2021".



**EXAMEN  
SUBDIRECCION ACADEMICA**

**SAC- FOR-19-2**

**Tipo:** Formato

**Disposición:** Interno

**Emisión**

**Revisión**

**Emitido:** Dirección Académica

**Aprobado:** Dirección General

05/08/2016

The screenshot shows the Microsoft Excel interface. The title bar indicates the file is 'Libro1 - Excel' and the user is 'garciamoralesanilu@gmail.com'. The ribbon is set to 'Inicio' (Home). The spreadsheet contains the following data:

ACTIVIDAD 1						
SUMAR COLUMNAS						
DATOS 1	1400	1000	1300	1700		
DATOS 2	2500	1500	1400	2800		
DATOS 3	1800	4000	1800	1750		

The spreadsheet is displayed on 'Hoja1' (Sheet1). The status bar at the bottom shows 'Listo' and a zoom level of 120%. The Windows taskbar is visible at the bottom, showing the search bar and several application icons.



EXAMEN  
SUBDIRECCION ACADEMICA

SAC- FOR-19-2

Tipo: Formato

Disposición: Interno

Emisión

Revisión

Emitido: Dirección Académica

Aprobado: Dirección General

05/08/2016

Libro1 - Excel

garciamoralesanilu@gmail.com

Archivo Inicio Insertar Disposición de página Fórmulas Datos Revisar Vista Ayuda Autodesk Vault ¿Qué desea hacer? Compartir

Portapapeles Fuente Alineación Número Estilos Celdas Edición

SUMA X ✓ fx =


	A	B	C	D	E	F	G	H	I	J	K	L	M	N
1														
2														
3			ACTIVIDAD 1											
4														
5			SUMAR COLUMNAS											
6			DATOS 1	1400	1000	1300	1700							
7			DATOS 2	2500	1500	1400	2800							
8			DATOS 3	1800	4000	1800	1750							
9														
10			RESULTADOS	=										
11														
12														
13														
14														
15														
16														
17														
18														
19														

Hoja1

Introducir

Escribe aquí para buscar

12:20 p. m.  
18/02/2021

	<b>EXAMEN SUBDIRECCION ACADEMICA</b>	<b>SAC- FOR-19-2</b>	
<b>Tipo:</b> Formato	<b>Disposición:</b> Interno	<b>Emisión</b>	<b>Revisión</b>
<b>Emitido:</b> Dirección Académica	<b>Aprobado:</b> Dirección General	05/08/2016	

Libro1 - Excel | garciamoralesanilu@gmail.com

Archivos Inicio Insertar Disposición de página Fórmulas Datos Revisar Vista Ayuda Autodesk Vault ¿Qué desea hacer? Compartir

Pegar Fuente Alineación Número Estilos Celdas Edición

D6 =D6

	A	B	C	D	E	F	G	H	I	J	K	L	M	N
1														
2														
3			ACTIVIDAD 1											
4														
5			SUMAR COLUMNAS											
6			DATOS 1	1400	1000	1300	1700							
7			DATOS 2	2500	1500	1400	2800							
8			DATOS 3	1800	4000	1800	1750							
9														
10			RESULTADOS	=D6										
11														
12														
13														
14														
15														
16														
17														
18														
19														

Señalar | Hoja1 | 120%

Señalar | Escribe aquí para buscar | 12:20 p. m. 18/02/2021



EXAMEN  
SUBDIRECCION ACADEMICA

SAC- FOR-19-2

Tipo: Formato

Disposición: Interno

Emisión

Revisión

Emitido: Dirección Académica

Aprobado: Dirección General

05/08/2016

Libro1 - Excel

Archivo Inicio Insertar Disposición de página Fórmulas Datos Revisar Vista Ayuda Autodesk Vault ¿Qué desea hacer? Compartir

Portapapeles Fuente Alineación Número Estilos Celdas Edición

D7 X ✓ fx =D6+D7

1														
2														
3			ACTIVIDAD 1											
4														
5			SUMAR COLUMNAS											
6		DATOS 1	1400	1000	1300	1700								
7		DATOS 2	2500	1500	1400	2800								
8		DATOS 3	1800	4000	1800	1750								
9														
10		RESULTADOS	=D6+D7											
11														
12														
13														
14														
15														
16														
17														
18														
19														

Señalar

12:20 p. m. 18/02/2021





**EXAMEN  
SUBDIRECCION ACADEMICA**

**SAC- FOR-19-2**

**Tipo:** Formato

**Disposición:** Interno

**Emisión**

**Revisión**

**Emitido:** Dirección Académica

**Aprobado:** Dirección General

05/08/2016

Libro1 - Excel

garciamoralesanilu@gmail.com

Inicio Insertar Disposición de página Fórmulas Datos Revisar Vista Ayuda Autodesk Vault ¿Qué desea hacer? Compartir

Portapapeles Fuente Alineación Número Estilos Celdas Edición

D8 : X ✓ fx =D6+D7+D8

	A	B	C	D	E	F	G	H	I	J	K	L	M	N
1														
2														
3			ACTIVIDAD 1											
4														
5			SUMAR COLUMNAS											
6			DATOS 1	1400	1000	1300	1700							
7			DATOS 2	2500	1500	1400	2800							
8			DATOS 3	1800	4000	1800	1750							
9														
10			RESULTADOS	=D6+D7+D8										
11														
12														
13														
14														
15														
16														
17														
18														
19														

Hoja1

Señalar

12:20 p. m. 18/02/2021



**EXAMEN  
SUBDIRECCION ACADEMICA**

**SAC- FOR-19-2**

**Tipo:** Formato

**Disposición:** Interno

**Emisión**

**Revisión**

**Emitido:** Dirección Académica

**Aprobado:** Dirección General

05/08/2016

Libro1 - Excel | garciamoralesanilu@gmail.com

Archivo Inicio Insertar Disposición de página Fórmulas Datos Revisar Vista Ayuda Autodesk Vault ¿Qué desea hacer? Compartir

Calibri 11 Fuente Alineación Número Estilos Celdas Edición

			ACTIVIDAD 1											
			SUMAR COLUMNAS											
		DATOS 1	1400	1000	1300	1700								
		DATOS 2	2500	1500	1400	2800								
		DATOS 3	1800	4000	1800	1750								
		RESULTADOS	5700											

Hoja1 | 120%

12:20 p.m. 18/02/2021



EXAMEN  
SUBDIRECCION ACADEMICA

SAC- FOR-19-2

Tipo: Formato

Disposición: Interno

Emisión

Revisión

Emitido: Dirección Académica

Aprobado: Dirección General

05/08/2016

Libro1 - Excel

garciamoralesanilu@gmail.com

Inicio Insertar Disposición de página Fórmulas Datos Revisar Vista Ayuda Autodesk Vault ¿Qué desea hacer? Compartir

Portapapeles Fuente Alineación Número Estilos Celdas Edición

D10 =D6+D7+D8

	A	B	C	D	E	F	G	H	I	J	K	L	M	N
1														
2														
3			ACTIVIDAD 1											
4														
5			SUMAR COLUMNAS											
6			DATOS 1	1400	1000	1300	1700							
7			DATOS 2	2500	1500	1400	2800							
8			DATOS 3	1800	4000	1800	1750							
9														
10			RESULTADOS	5700										
11														
12														
13														
14														
15														
16														
17														
18														
19														

Hoja1

12:20 p. m. 18/02/2021



**EXAMEN  
SUBDIRECCION ACADEMICA**

**SAC- FOR-19-2**

**Tipo:** Formato

**Disposición:** Interno

**Emisión**

**Revisión**

**Emitido:** Dirección Académica

**Aprobado:** Dirección General

05/08/2016

Libro1 - Excel | garciamoralesanilu@gmail.com

Archivo Inicio Insertar Disposición de página Fórmulas Datos Revisar Vista Ayuda Autodesk Vault ¿Qué desea hacer? Comparar

Portapapeles Fuente Alineación Número Estilos Celdas Edición

Calibri 11 Ajustar texto General

Formato Dar formato Estilos de condicional como tabla celda Insertar Eliminar Formato Ordenar y filtrar Buscar y seleccionar

D10 =D6+D7+D8

	A	B	C	D	E	F	G	H	I	J	K	L	M	N
1														
2														
3			ACTIVIDAD 1											
4														
5			SUMAR COLUMNAS											
6			DATOS 1	1400	1000	1300	1700							
7			DATOS 2	2500	1500	1400	2800							
8			DATOS 3	1800	4000	1800	1750							
9														
10			RESULTADOS	5700	6500	4500	6250							
11														
12														
13														
14														
15														
16														
17														
18														
19														

Hoja1

Listo Promedio: 5737.5 Recuento: 4 Suma: 22950 12:20 p. m. 18/02/2021



**EXAMEN  
SUBDIRECCION ACADEMICA**

**SAC- FOR-19-2**

**Tipo:** Formato

**Disposición:** Interno

**Emisión**

**Revisión**

**Emitido:** Dirección Académica

**Aprobado:** Dirección General

05/08/2016

The screenshot shows the Microsoft Excel application window. The title bar reads "Libro1 - Excel" and the user's email "garciamoralesanilu@gmail.com" is visible. The ribbon is set to "Inicio" (Home). The "Fuente" (Font) group shows "Calibri" font and "11" size. The "Alineación" (Alignment) group has "Combinar y centrar" (Merge and Center) selected. The "Número" (Number) group shows "General" format. The "Estilos" (Styles) group includes "Formato condicional" (Conditional Formatting), "Dar formato como tabla" (Format as Table), and "Estilos de celda" (Cell Styles). The "Celdas" (Cells) group includes "Insertar" (Insert), "Eliminar" (Delete), and "Formato" (Format). The "Edición" (Editing) group includes "Ordenar y filtrar" (Sort & Filter) and "Buscar y seleccionar" (Find & Select). The spreadsheet grid shows columns A through N and rows 1 through 19. The data is as follows:

	A	B	C	D	E	F	G	H	I	J	K	L	M	N
1														
2														
3			ACTIVIDAD 1											
4														
5			SUMAR COLUMNAS											
6			DATOS 1	1400	1000	1300	1700							
7			DATOS 2	2500	1500	1400	2800							
8			DATOS 3	1800	4000	1800	1750							
9														
10			RESULTADOS	5700	6500	4500	6250							
11														
12														
13														
14														
15														
16														
17														
18														
19														

The formula bar shows "C13" and the active cell is C13. The status bar at the bottom shows "Listo" and "120%". The Windows taskbar at the bottom shows the search bar and various application icons.



**EXAMEN  
SUBDIRECCION ACADEMICA**

**SAC- FOR-19-2**

**Tipo:** Formato

**Disposición:** Interno

**Emisión**

**Revisión**

**Emitido:** Dirección Académica

**Aprobado:** Dirección General

05/08/2016

The screenshot shows the Microsoft Excel application window. The title bar reads "Libro1 - Excel" and the user's email "garciamoralesanilu@gmail.com" is visible. The ribbon is set to "Inicio" (Home). The spreadsheet contains the following data:

	A	B	C	D	E	F	G	H	I	J	K	L	M	N
10			RESULTADOS	5700	6500	4500	6250							
11														
12														
13			ACTIVIDAD 2											
14														
15														
16														
17														
18														
19														
20														
21														
22														
23														
24														
25														
26														
27														
28														

The interface also shows the "Inicio" ribbon with options for font (Calibri, size 11), alignment (General), and editing (Formato, Dar formato, Estilos de celda, Insertar, Eliminar, Formato). The status bar at the bottom indicates "Listo" and the system tray shows the time as 12:25 p.m. on 18/02/2021.



**EXAMEN  
SUBDIRECCION ACADEMICA**

**SAC- FOR-19-2**

**Tipo:** Formato

**Disposición:** Interno

**Emisión**

**Revisión**

**Emitido:** Dirección Académica


**Aprobado:** Dirección General

05/08/2016

The screenshot shows the Microsoft Excel interface. The title bar indicates the file is 'Libro1 - Excel' and the user is 'garciamoralesanilu@gmail.com'. The ribbon is set to 'Inicio' (Home). The spreadsheet contains the following data:

	A	B	C	D	E	F	G	H	I	J	K	L	M	N
10			RESULTADOS	5700	6500	4500	6250							
11														
12														
13			ACTIVIDAD 2											
14														
15			RESTAR COLUMNAS											
16														
17														
18														
19														
20														
21														
22														
23														
24														
25														
26														
27														
28														

The status bar at the bottom shows 'Listo' and a zoom level of 120%. The Windows taskbar at the very bottom shows the search bar and various application icons, with the system clock indicating 12:25 p.m. on 18/02/2021.

	<b>EXAMEN SUBDIRECCION ACADEMICA</b>	<b>SAC- FOR-19-2</b>	
<b>Tipo:</b> Formato	<b>Disposición:</b> Interno	<b>Emisión</b>	<b>Revisión</b>
<b>Emitido:</b> Dirección Académica	<b>Aprobado:</b> Dirección General	05/08/2016	

Libro1 - Excel | garciamoralesanilu@gmail.com

Archivo Inicio Insertar Disposición de página Fórmulas Datos Revisar Vista Ayuda Autodesk Vault ¿Qué desea hacer? Compartir

Calibri 11 Fuente Alineación Número

Combinar y centrar

Formato condicional Dar formato como tabla Estilos de celda Insertar Eliminar Formato Ordenar y filtrar Buscar y seleccionar

C15 RESTAR COLUMNAS

A	B	C	D	E	F	G
		RESULTADOS	5700	6500	4500	625
		ACTIVIDAD 2				
		RESTAR COLUMNAS				

Bueno, malo y neutral

Normal Bueno Incorrecto Neutral

Datos y modelo

Cálculo Celda de co... Celda vincul... Entrada Notas Salida

Texto de adv... Texto explica...

Títulos y encabezados

Encabez... Encabezado 4 Titulo Título 2 Título 3 Total

Estilos de celda temáticos

20% - Énfasis1 20% - Énfasis2 20% - Énfasis3 20% - Énfasis4 20% - Énfasis5 20% - Énfasis6

40% - Énfasis1 40% - Énfasis2 40% - Énfasis3 40% - Énfasis4 40% - Énfasis5 40% - Énfasis6

60% - Énfasis1 60% - Énfasis2 60% - Énfasis3 60% - Énfasis4 60% - Énfasis5 60% - Énfasis6

Énfasis1 Énfasis2 Énfasis3 Énfasis4 Énfasis5 Énfasis6

Formato de número

Millares Millares [0] Moneda Moneda [0] Porcentaje

Nuevo estilo de celda... Combinar estilos...

Hoja1

Listo

Escribe aquí para buscar

12:25 p. m. 18/02/2021





**EXAMEN  
SUBDIRECCION ACADEMICA**

**SAC- FOR-19-2**

**Tipo:** Formato

**Disposición:** Interno

**Emisión**

**Revisión**

**Emitido:** Dirección Académica

**Aprobado:** Dirección General

05/08/2016

The screenshot shows the Microsoft Excel application window titled "Libro1 - Excel". The ribbon is set to "Inicio" (Home). The spreadsheet contains the following data:

	A	B	C	D	E	F	G	H	I	J	K	L	M	N
10			RESULTADOS	5700	6500	4500	6250							
11														
12														
13			ACTIVIDAD 2											
14														
15			RESTAR COLUMNAS											
16														
17														
18														
19														
20														
21														
22														
23														
24														
25														
26														
27														
28														

The status bar at the bottom shows "Listo" and "120%". The Windows taskbar at the very bottom shows the time as 12:26 p.m. on 18/02/2021.



**EXAMEN  
SUBDIRECCION ACADEMICA**

**SAC- FOR-19-2**

**Tipo:** Formato

**Disposición:** Interno

**Emisión**

**Revisión**

**Emitido:** Dirección Académica


**Aprobado:** Dirección General

05/08/2016

The screenshot shows the Microsoft Excel application window. The title bar reads "Libro1 - Excel" and the user email is "garciamoralesanilu@gmail.com". The ribbon is set to "Inicio" (Home). The spreadsheet data is as follows:

	A	B	C	D	E	F	G	H	I	J	K	L	M	N
10			RESULTADOS	5700	6500	4500	6250							
11														
12														
13			ACTIVIDAD 2											
14														
15			RESTAR COLUMNAS											
16			DATOS 1	2000	1700	1900								
17			DATOS 2	900	1400	1400								
18														
19														
20														
21														
22														
23														
24														
25														
26														
27														
28														

The status bar at the bottom shows "Listo" and "120%". The Windows taskbar at the very bottom shows the search bar with "Escribe aquí para buscar" and the system clock displaying "12:27 p. m. 18/02/2021".

	<b>EXAMEN SUBDIRECCION ACADEMICA</b>	<b>SAC- FOR-19-2</b>	
<b>Tipo:</b> Formato	<b>Disposición:</b> Interno	<b>Emisión</b>	<b>Revisión</b>
<b>Emitido:</b> Dirección Académica	<b>Aprobado:</b> Dirección General	05/08/2016	

Libro1 - Excel | garciamoralesanilu@gmail.com

Archivo Inicio Insertar Disposición de página Fórmulas Datos Revisar Vista Ayuda Autodesk Vault ¿Qué desea hacer? Compartir

Portapapeles Fuente Alineación Número Estilos Celdas Edición

SUMA X ✓ fx =

	A	B	C	D	E	F	G	H	I	J	K	L	M	N
10			RESULTADOS	5700	6500	4500	6250							
11														
12														
13			ACTIVIDAD 2											
14														
15			RESTAR COLUMNAS											
16			DATOS 1	2000	1700	1900								
17			DATOS 2	900	1400	1400								
18														
19			RESULTADOS	=										
20														
21														
22														
23														
24														
25														
26														
27														
28														

Hojal

Introducir

Escribe aquí para buscar

12:27 p. m. 18/02/2021



**EXAMEN  
SUBDIRECCION ACADEMICA**

**SAC- FOR-19-2**

**Tipo:** Formato

**Disposición:** Interno

**Emisión**

**Revisión**

**Emitido:** Dirección Académica

**Aprobado:** Dirección General

05/08/2016

The screenshot shows the Microsoft Excel interface with the following content:

- Formula Bar:** Shows the active cell D16 with the formula `=D16`.
- Worksheet Grid:**
  - Row 10: C3: RESULTADOS, D3: 5700, E3: 6500, F3: 4500, G3: 6250
  - Row 13: C3: ACTIVIDAD 2
  - Row 15: C3: RESTAR COLUMNAS
  - Row 16: C3: DATOS 1, D3: 2000, E3: 1700, F3: 1900
  - Row 17: C3: DATOS 2, D3: 900, E3: 1400, F3: 1400
  - Row 19: C3: RESULTADOS, D3: =D16
- Excel Ribbon:** The 'Inicio' (Home) tab is active, showing options for Font, Alignment, Numbers, Styles, Cells, and Editing.
- Taskbar:** Shows the Windows taskbar with the search bar and various application icons.





EXAMEN  
SUBDIRECCION ACADEMICA

SAC- FOR-19-2

Tipo: Formato

Disposición: Interno

Emisión

Revisión

Emitido: Dirección Académica

Aprobado: Dirección General

05/08/2016

Libro1 - Excel

garciamoralesanilu@gmail.com

Archivo Inicio Insertar Disposición de página Fórmulas Datos Revisar Vista Ayuda Autodesk Vault ¿Qué desea hacer? Compartir

Portapapeles Fuente Alineación Número Estilos Celdas Edición

D17 X ✓ fx =D16-D17

		RESULTADOS	5700	6500	4500	6250								
		ACTIVIDAD 2												
		RESTAR COLUMNAS												
		DATOS 1	2000	1700	1900									
		DATOS 2	900	1400	1400									
		RESULTADOS	=D16-D17											

Hoja1

Señalar

Escribe aquí para buscar

12:27 p. m. 18/02/2021



**EXAMEN  
SUBDIRECCION ACADEMICA**

**SAC- FOR-19-2**

**Tipo:** Formato

**Disposición:** Interno

**Emisión**

**Revisión**

**Emitido:** Dirección Académica

**Aprobado:** Dirección General

05/08/2016

Libro1 - Excel | garciamoralesanilu@gmail.com

Archivo Inicio Insertar Disposición de página Fórmulas Datos Revisar Vista Ayuda Autodesk Vault ¿Qué desea hacer? Compartir

Portapapeles Fuente Alineación Número Estilos Celdas Edición

10		RESULTADOS	5700	6500	4500	6250								
11														
12														
13		ACTIVIDAD 2												
14														
15		RESTAR COLUMNAS												
16		DATOS 1	2000	1700	1900									
17		DATOS 2	900	1400	1400									
18														
19		RESULTADOS	1100											
20														
21														
22														
23														
24														
25														
26														
27														
28														

Hoja1

Listo | 120%

Escribe aquí para buscar | 12:27 p. m. 18/02/2021



**EXAMEN  
SUBDIRECCION ACADEMICA**

**SAC- FOR-19-2**

**Tipo:** Formato

**Disposición:** Interno

**Emisión**

**Revisión**

**Emitido:** Dirección Académica

**Aprobado:** Dirección General

05/08/2016

Libro1 - Excel | garciamoralesanilu@gmail.com

Archivo Inicio Insertar Disposición de página Fórmulas Datos Revisar Vista Ayuda Autodesk Vault ¿Qué desea hacer? Compartir

Portapapeles Fuente Alineación Número Estilos Celdas Edición

Calibri 11 A A Ajustar texto General

Formato Dar formato Estilos de celda Insertar Eliminar Formato Ordenar y filtrar Buscar y seleccionar

D19 =D16-D17

	A	B	C	D	E	F	G	H	I	J	K	L	M	N
10			RESULTADOS	5700	6500	4500	6250							
11														
12														
13			ACTIVIDAD 2											
14														
15			RESTAR COLUMNAS											
16			DATOS 1	2000	1700	1900								
17			DATOS 2	900	1400	1400								
18														
19			RESULTADOS	1100										
20														
21														
22														
23														
24														
25														
26														
27														
28														

Hoja1

Listo

Escribe aquí para buscar

12:27 p. m. 18/02/2021





**EXAMEN  
SUBDIRECCION ACADEMICA**

**SAC- FOR-19-2**

**Tipo:** Formato

**Disposición:** Interno

**Emisión**

**Revisión**

**Emitido:** Dirección Académica

**Aprobado:** Dirección General

05/08/2016

Libro1 - Excel

garciamoralesanilu@gmail.com

Inicio Insertar Disposición de página Fórmulas Datos Revisar Vista Ayuda Autodesk Vault ¿Qué desea hacer? Compartir

Calibri 11 A A Ajustar texto General

N K S Fuente Alineación Número Estilos Celdas Edición

Formato Dar formato Estilos de Insertar Eliminar Formato como tabla celda

Ordenar y Buscar y filtrar seleccionar

D19 =D16-D17

A	B	C	D	E	F	G	H	I	J	K	L	M	N
10		RESULTADOS	5700	6500	4500	6250							
11													
12													
13		ACTIVIDAD 2											
14													
15		RESTAR COLUMNAS											
16		DATOS 1	2000	1700	1900								
17		DATOS 2	900	1400	1400								
18													
19		RESULTADOS	1100	300	500								
20													
21													
22													
23													
24													
25													
26													
27													
28													

Hoja1

Lista Promedio: 633.333333 Recuento: 3 Suma: 1900 12:27 p. m. 18/02/2021



**EXAMEN  
SUBDIRECCION ACADEMICA**

**SAC- FOR-19-2**

**Tipo:** Formato

**Disposición:** Interno

**Emisión**


**Revisión**

**Emitido:** Dirección Académica

**Aprobado:** Dirección General

05/08/2016

The screenshot shows the Microsoft Excel interface. The title bar indicates the file is 'Libro1 (version 1).xlsx[Recuperado automáticamente] - Excel'. The ribbon is set to 'Inicio' (Home). The spreadsheet has columns A through N and rows 19 through 37. Row 19 contains the following data: 'RESULTADOS' in column C, '1100' in column D, '300' in column E, and '500' in column F. Row 22 is currently selected, with a green border around the cells in columns C, D, E, and F. The status bar at the bottom shows 'Listo' and the system tray includes the Windows taskbar with the search bar and various application icons. The system clock shows 12:37 p.m. on 18/02/2021.

	<b>EXAMEN SUBDIRECCION ACADEMICA</b>	<b>SAC- FOR-19-2</b>	
<b>Tipo:</b> Formato	<b>Disposición:</b> Interno	<b>Emisión</b>	<b>Revisión</b>
<b>Emitido:</b> Dirección Académica	<b>Aprobado:</b> Dirección General	05/08/2016	

Libro1 (version 1).xlsx[Recuperado automáticamente] - Excel | garciamoralesanilu@gmail.com

Archivo Inicio Insertar Disposición de página Fórmulas Datos Revisar Vista Ayuda Autodesk Vault ¿Qué desea hacer? Compartir

Portapapeles Fuente Alineación Número Estilos Celdas Edición

19		RESULTADOS	1100	300	500									
20														
21														
22		ACTIVIDAD 3												
23														
24														
25														
26														
27														
28														
29														
30														
31														
32														
33														
34														
35														
36														
37														

Hoja1

12:38 p. m. 18/02/2021



**EXAMEN  
SUBDIRECCION ACADEMICA**

**SAC- FOR-19-2**

**Tipo:** Formato

**Disposición:** Interno

**Emisión**

**Revisión**

**Emitido:** Dirección Académica

**Aprobado:** Dirección General

05/08/2016

The screenshot shows the Microsoft Excel application window. The title bar reads "Libro1 (version 1).xlsx[Recuperado automáticamente] - Excel" and the user email is "garciamoralesanilu@gmail.com". The ribbon is set to "Inicio" (Home). The spreadsheet data is as follows:

	A	B	C	D	E	F	G	H	I	J	K	L	M	N
19			RESULTADOS	1100	300	500								
20														
21														
22			ACTIVIDAD 3											
23														
24														
25														
26														
27														
28														
29														
30														
31														
32														
33														
34														
35														
36														
37														

The status bar at the bottom shows "Listo" and "Hoja1". The Windows taskbar at the very bottom shows the time as 12:38 p.m. on 18/02/2021.



**EXAMEN  
SUBDIRECCION ACADEMICA**

**SAC- FOR-19-2**

**Tipo:** Formato

**Disposición:** Interno

**Emisión**

**Revisión**

**Emitido:** Dirección Académica

**Aprobado:** Dirección General

05/08/2016

Libro1 (version 1).xlsx[Recuperado automáticamente] - Excel

garciamoralesanilu@gmail.com

Inicio Insertar Disposición de página Fórmulas Datos Revisar Vista Ayuda Autodesk Vault ¿Qué desea hacer? Compartir

Calibri 11 Fuente Ajustar texto General

N K S Combinar y centrar \$ % 000 Número

Formato Dar formato Estilos de celda Insertar Eliminar Formato Celdas Edición

Ordenar y filtrar Buscar y seleccionar

		RESULTADOS	1100	300	500									
		ACTIVIDAD 3												


Hoja1

Listo

Escribe aquí para buscar

12:38 p. m. 18/02/2021



	<b>EXAMEN SUBDIRECCION ACADEMICA</b>	<b>SAC- FOR-19-2</b>	
<b>Tipo:</b> Formato	<b>Disposición:</b> Interno	<b>Emisión</b>	<b>Revisión</b>
<b>Emitido:</b> Dirección Académica	<b>Aprobado:</b> Dirección General	05/08/2016	

Libro1 (version 1).xlsx[Recuperado automáticamente] - Excel | garciamoralesanilu@gmail.com

Archivo Inicio Insertar Disposición de página Fórmulas Datos Revisar Vista Ayuda Autodesk Vault ¿Qué desea hacer? Compartir

Calibri 11 Fuente Alineación Número

Combinar y centrar

Formato condicional Dar formato como tabla Estilos de celda Insertar Eliminar Formato Ordenar y filtrar Buscar y seleccionar

C24 MULTIPLICAR Y DIVIDIR

	A	B	C	D	E	F	G
19			RESULTADOS	1100	300	500	
20							
21							
22			ACTIVIDAD 3				
23							
24			MULTIPLICAR Y DIVIDIR				
25							
26							
27							
28							
29							
30							
31							
32							
33							
34							
35							
36							
37							

Estilos de celda:

- Bueno, malo y neutral: Normal, Bueno, Incorrecto, Neutral
- Datos y modelo: Cálculo, Celda de co..., Celda vincul..., Entrada, Notas, Salida
- Títulos y encabezados: Encabez... Encabezado 4, Título, Título 2, Título 3, Total
- Estilos de celda temáticos: 20% - Énfasis1 a 60% - Énfasis6
- Formato de número: Millares, Millares [0], Moneda, Moneda [0], Porcentaje
- Nuevo estilo de celda...
- Combinar estilos...

Hoja1

Listo

Escribe aquí para buscar

12:38 p. m. 18/02/2021









**EXAMEN  
SUBDIRECCION ACADEMICA**

**SAC- FOR-19-2**

**Tipo:** Formato

**Disposición:** Interno

**Emisión**

**Revisión**

**Emitido:** Dirección Académica

**Aprobado:** Dirección General

05/08/2016

Excel interface showing a spreadsheet with the following data:

	A	B	C	D	E	F	G	H	I	J	K	L	M
19			RESULTADOS	1100	300	500							
20													
21													
22			ACTIVIDAD 3										
23													
24			MULTIPLICAR Y DIVIDIR										
25			DATOS 1										
26			DATOS 2										
27			DATOS 3										
28													
29			MULTIPLICACION										
30			DIVISION										
31													
32													
33													
34													
35													
36													
37													

Excel interface showing the ribbon (Inicio, Insertar, Disposición de página, Fórmulas, Datos, Revisar, Vista, Ayuda, Autodesk Vault) and the status bar (Listo, Hoja1, 120%).



**EXAMEN  
SUBDIRECCION ACADEMICA**

**SAC- FOR-19-2**

**Tipo:** Formato

**Disposición:** Interno

**Emisión**

**Revisión**

**Emitido:** Dirección Académica

**Aprobado:** Dirección General

05/08/2016

Libro1 (version 1).xlsx[Recuperado automáticamente] - Excel

garciamoralesanilu@gmail.com

Inicio Insertar Disposición de página Fórmulas Datos Revisar Vista Ayuda Autodesk Vault ¿Qué desea hacer? Compartir

Portapapeles Fuente Alineación Número Estilos Celdas Edición

19		RESULTADOS	1100	300	500									
20														
21														
22		ACTIVIDAD 3												
23														
24		MULTIPLICAR Y DIVIDIR												
25		DATOS 1	150	10	9									
26		DATOS 2	450	15	5									
27		DATOS 3	150	12	10									
28														
29		MULTIPLICACION												
30		DIVISION												
31														
32														
33														
34														
35														
36														
37														

Hoja1

12:40 p. m. 18/02/2021



EXAMEN  
SUBDIRECCION ACADEMICA

SAC- FOR-19-2

Tipo: Formato

Disposición: Interno

Emisión

Revisión

Emitido: Dirección Académica

Aprobado: Dirección General

05/08/2016

Libro1 (version 1).xlsx[Recuperado automáticamente] - Excel

garciamoralesanilu@gmail.com

Inicio Insertar Disposición de página Fórmulas Datos Revisar Vista Ayuda Autodesk Vault ¿Qué desea hacer? Compartir

Portapapeles Fuente Alineación Número Estilos Celdas Edición

SUMA	X	✓	fx	=								
A	B	C	D	E	F	G	H	I	J	K	L	M
19		RESULTADOS	1100	300	500							
20												
21												
22		ACTIVIDAD 3										
23												
24		MULTIPLICAR Y DIVIDIR										
25		DATOS 1	150	10	9	7						
26		DATOS 2	450	15	5	12						
27		DATOS 3	150	12	10	15						
28												
29		MULTIPLICACION	=									
30		DIVISION										
31												
32												
33												
34												
35												
36												
37												

Hoja1

Introducir

Escribe aquí para buscar

12:41 p. m. 18/02/2021



**EXAMEN  
SUBDIRECCION ACADEMICA**

**SAC- FOR-19-2**

**Tipo:** Formato

**Disposición:** Interno

**Emisión**

**Revisión**

**Emitido:** Dirección Académica

**Aprobado:** Dirección General

05/08/2016

Excel interface showing a spreadsheet with the following data:

	A	B	C	D	E	F	G	H	I	J	K	L	M
19			RESULTADOS	1100	300	500							
20													
21													
22			ACTIVIDAD 3										
23													
24			MULTIPLICAR Y DIVIDIR										
25			DATOS 1	150	10	9	7						
26			DATOS 2	450	15	5	12						
27			DATOS 3	150	12	10	15						
28													
29			MULTIPLICACION	=D25									
30			DIVISION										
31													
32													
33													
34													
35													
36													
37													

Excel interface showing the formula bar with the formula `=D25` and the ribbon with various tabs like Archivo, Inicio, Insertar, Disposición de página, Fórmulas, Datos, Revisar, Vista, Ayuda, Autodesk Vault, and Compartir.



**EXAMEN  
SUBDIRECCION ACADEMICA**

**SAC- FOR-19-2**

**Tipo:** Formato

**Disposición:** Interno

**Emisión**

**Revisión**

**Emitido:** Dirección Académica

**Aprobado:** Dirección General

05/08/2016

Libro1 (version 1).xlsx[Recuperado automáticamente] - Excel | garciamoralesanilu@gmail.com

Archivo Inicio Insertar Disposición de página Fórmulas Datos Revisar Vista Ayuda Autodesk Vault ¿Qué desea hacer? Compartir

Pegar Fuente Alineación Número Estilos Celdas Edición

D25 : X ✓ fx =D25\*

	A	B	C	D	E	F	G	H	I	J	K	L	M
19			RESULTADOS	1100	300	500							
20													
21													
22			ACTIVIDAD 3										
23													
24			MULTIPLICAR Y DIVIDIR										
25			DATOS 1	150	10	9	7						
26			DATOS 2	450	15	5	12						
27			DATOS 3	150	12	10	15						
28													
29			MULTIPLICACION	=D25*									
30			DIVISION										
31													
32													
33													
34													
35													
36													
37													

Hoja1

Introducir

12:41 p. m. 18/02/2021

<b>Tipo:</b> Formato	<b>Disposición:</b> Interno	<b>Emisión</b>	<b>Revisión</b>
<b>Emitido:</b> Dirección Académica	<b>Aprobado:</b> Dirección General	05/08/2016	

Libro1 (version 1).xlsx[Recuperado automáticamente] - Excel | garciamoralesanilu@gmail.com

Archivo Inicio Insertar Disposición de página Fórmulas Datos Revisar Vista Ayuda Autodesk Vault ¿Qué desea hacer? Compartir

Portapapeles Fuente Alineación Número Estilos Celdas Edición

D26 : X ✓ fx =D25\*D26

	A	B	C	D	E	F	G	H	I	J	K	L	M
19			RESULTADOS	1100	300	500							
20													
21													
22			ACTIVIDAD 3										
23													
24			MULTIPLICAR Y DIVIDIR										
25			DATOS 1	150	10	9	7						
26			DATOS 2	450	15	5	12						
27			DATOS 3	150	12	10	15						
28													
29			MULTIPLICACION	=D25*D26									
30			DIVISION										
31													
32													
33													
34													
35													
36													
37													

Señalar | Hoja1 | 120%

Escribe aquí para buscar | 12:41 p.m. 18/02/2021



**EXAMEN  
SUBDIRECCION ACADEMICA**

**SAC- FOR-19-2**

**Tipo:** Formato

**Disposición:** Interno

**Emisión**

**Revisión**

**Emitido:** Dirección Académica

**Aprobado:** Dirección General

05/08/2016

Libro1 (version 1).xlsx[Recuperado automáticamente] - Excel

garciamoralesanilu@gmail.com

Inicio Insertar Disposición de página Fórmulas Datos Revisar Vista Ayuda Autodesk Vault ¿Qué desea hacer? Compartir

Portapapeles Fuente Alineación Número Estilos Celdas Edición

SUMA X ✓ fx =D25\*D26\*

	A	B	C	D	E	F	G	H	I	J	K	L	M	
19			RESULTADOS	1100	300	500								
20														
21														
22			ACTIVIDAD 3											
23														
24			MULTIPLICAR Y DIVIDIR											
25			DATOS 1	150	10	9	7							
26			DATOS 2	450	15	5	12							
27			DATOS 3	150	12	10	15							
28														
29			MULTIPLICACION	=D25*D26*										
30			DIVISION											
31														
32														
33														
34														
35														
36														
37														

Hoja1

Modificar

Escribe aquí para buscar

12:41 p. m.  
18/02/2021





EXAMEN  
SUBDIRECCION ACADEMICA

SAC- FOR-19-2

Tipo: Formato

Disposición: Interno

Emisión

Revisión

Emitido: Dirección Académica

Aprobado: Dirección General

05/08/2016

Libro1 (version 1).xlsx[Recuperado automáticamente] - Excel

garciamoralesanilu@gmail.com

Inicio Insertar Disposición de página Fórmulas Datos Revisar Vista Ayuda Autodesk Vault ¿Qué desea hacer? Compartir

Pegar Fuente Alineación Número Estilos Celdas Edición

D27 X ✓ fx =D25\*D26\*D27

	A	B	C	D	E	F	G	H	I	J	K	L	M
16			DATOS 1	2000	1700	1900							
17			DATOS 2	900	1400	1400							
18													
19			RESULTADOS	1100	300	500							
20													
21													
22			ACTIVIDAD 3										
23													
24			MULTIPLICAR Y DIVIDIR										
25			DATOS 1	150	10	9	7						
26			DATOS 2	450	15	5	12						
27			DATOS 3	150	12	10	15						
28													
29			MULTIPLICACION	=D25*D26*D27									
30			DIVISION										
31													
32													
33													

Hoja1

Señalar

124%

01:28 p. m.  
18/02/2021



EXAMEN  
SUBDIRECCION ACADEMICA

SAC- FOR-19-2

Tipo: Formato

Disposición: Interno

Emisión

Revisión

Emitido: Dirección Académica

Aprobado: Dirección General

05/08/2016

Libro1 (version 1).xlsx[Recuperado automáticamente] - Excel | garciamoralesanilu@gmail.com

Archivo Inicio Insertar Disposición de página Fórmulas Datos Revisar Vista Ayuda Autodesk Vault ¿Qué desea hacer? Compartir

Portapapeles Fuente Alineación Número Estilos Celdas Edición

Calibri 11 Ajustar texto General

N K S Combinar y centrar \$ % 000 ,00 ,00

Formato Dar formato Estilos de Insertar Eliminar Formato

Ordenar y Buscar y filtrar seleccionar

D29 =D25\*D26\*D27

	A	B	C	D	E	F	G	H	I	J	K	L	M
19			RESULTADOS	1100	300	500							
20													
21													
22			ACTIVIDAD 3										
23													
24			MULTIPLICAR Y DIVIDIR										
25			DATOS 1	150	10	9	7						
26			DATOS 2	450	15	5	12						
27			DATOS 3	150	12	10	15						
28													
29			MULTIPLICACION	10125000									
30			DIVISION										
31													
32													
33													
34													
35													
36													
37													

Hoja1

Listo | 120%

Escribe aquí para buscar

12:42 p. m. 18/02/2021



EXAMEN  
SUBDIRECCION ACADEMICA

SAC- FOR-19-2

Tipo: Formato

Disposición: Interno

Emisión

Revisión

Emitido: Dirección Académica

Aprobado: Dirección General

05/08/2016

Libro1 (version 1).xlsx[Recuperado automáticamente] - Excel

garciamoralesanilu@gmail.com

Inicio Insertar Disposición de página Fórmulas Datos Revisar Vista Ayuda Autodesk Vault ¿Qué desea hacer? Compartir

Calibri 11 Ajustar texto General

Formato Dar formato Estilos de Insertar Eliminar Formato

Ordenar y Buscar y filtrar seleccionar

D29 =D25\*D26\*D27

A	B	C	D	E	F	G	H	I	J	K	L	M
19		RESULTADOS	1100	300	500							
20												
21												
22		ACTIVIDAD 3										
23												
24		MULTIPLICAR Y DIVIDIR										
25		DATOS 1	150	10	9	7						
26		DATOS 2	450	15	5	12						
27		DATOS 3	150	12	10	15						
28												
29		MULTIPLICACION	10125000	1800	450	1260						
30		DIVISION										
31												
32												
33												
34												
35												
36												
37												

Hoja1

Listo Promedio: 2532127.5 Recuento: 4 Suma: 10128510

Escribe aquí para buscar

12:42 p. m. 18/02/2021



EXAMEN  
SUBDIRECCION ACADEMICA

SAC- FOR-19-2

Tipo: Formato

Disposición: Interno

Emisión

Revisión

Emitido: Dirección Académica

Aprobado: Dirección General

05/08/2016

Libro1 (version 1).xlsx[Recuperado automáticamente] - Excel

Archivos Inicio Insertar Disposición de página Fórmulas Datos Revisar Vista Ayuda Autodesk Vault ¿Qué desea hacer? Compartir

Pegar Fuente Alineación Número Estilos Celdas Edición

D25	X	✓	fx	=D25									
	A	B	C	D	E	F	G	H	I	J	K	L	M
19			RESULTADOS	1100	300	500							
20													
21													
22			ACTIVIDAD 3										
23													
24			MULTIPLICAR Y DIVIDIR										
25			DATOS 1	150	10	9	7						
26			DATOS 2	450	15	5	12						
27			DATOS 3	150	12	10	15						
28													
29			MULTIPLICACION	10125000	1800	450	1260						
30			DIVISION	=D25									
31													
32													
33													
34													
35													
36													
37													

Señalar

12:42 p. m. 18/02/2021

<b>Tipo:</b> Formato	<b>Disposición:</b> Interno	<b>Emisión</b>	<b>Revisión</b>
<b>Emitido:</b> Dirección Académica	<b>Aprobado:</b> Dirección General	05/08/2016	

Libro1 (version 1).xlsx[Recuperado automáticamente] - Excel | garciamoralesanilu@gmail.com

Archivo Inicio Insertar Disposición de página Fórmulas Datos Revisar Vista Ayuda Autodesk Vault ¿Qué desea hacer? Compartir

Portapapeles Fuente Alineación Número Estilos Celdas Edición

D25 : X ✓ fx =D25/

	A	B	C	D	E	F	G	H	I	J	K	L	M
19			RESULTADOS	1100	300	500							
20													
21													
22			ACTIVIDAD 3										
23													
24			MULTIPLICAR Y DIVIDIR										
25			DATOS 1	150	10	9	7						
26			DATOS 2	450	15	5	12						
27			DATOS 3	150	12	10	15						
28													
29			MULTIPLICACION	10125000	1800	450	1260						
30			DIVISION	=D25/									
31													
32													
33													
34													
35													
36													
37													

Hoja1

Introducir

Escribe aquí para buscar

12:42 p. m. 18/02/2021



EXAMEN  
SUBDIRECCION ACADEMICA

SAC- FOR-19-2

Tipo: Formato

Disposición: Interno

Emisión

Revisión

Emitido: Dirección Académica

Aprobado: Dirección General

05/08/2016

Libro1 (version 1).xlsx[Recuperado automáticamente] - Excel

garciamoralesanilu@gmail.com

Inicio Insertar Disposición de página Fórmulas Datos Revisar Vista Ayuda Autodesk Vault ¿Qué desea hacer? Compartir

Portapapeles Fuente Alineación Número Estilos Celdas Edición

Formato Dar formato Estilos de condicional como tabla celda

Insertar Eliminar Formato

Ordenar y filtrar Buscar y seleccionar

D25	X	✓	f <sub>x</sub>	=D25/(									
	A	B	C	D	E	F	G	H	I	J	K	L	M
19			RESULTADOS	1100	300	500							
20													
21													
22			ACTIVIDAD 3										
23													
24			MULTIPLICAR Y DIVIDIR										
25			DATOS 1	150	10	9	7						
26			DATOS 2	450	15	5	12						
27			DATOS 3	150	12	10	15						
28													
29			MULTIPLICACION	10125000	1800	450	1260						
30			DIVISION	=D25/(									
31													
32													
33													
34													
35													
36													
37													

Hoja1

Introducir

Escribe aquí para buscar

12:42 p. m. 18/02/2021



EXAMEN  
SUBDIRECCION ACADEMICA

SAC- FOR-19-2

Tipo: Formato

Disposición: Interno

Emisión

Revisión

Emitido: Dirección Académica

Aprobado: Dirección General

05/08/2016

Libro1 (version 1).xlsx[Recuperado automáticamente] - Excel

garciamoralesanilu@gmail.com

Archivo Inicio Insertar Disposición de página Fórmulas Datos Revisar Vista Ayuda Autodesk Vault ¿Qué desea hacer? Compartir

Pegar Fuente Alineación Número Estilos Celdas Edición

D30 =D25/D26

		RESULTADOS	1100	300	500							
		ACTIVIDAD 3										
		MULTIPLICAR Y DIVIDIR										
		DATOS 1	150	10	9	7						
		DATOS 2	450	15	5	12						
		DATOS 3	150	12	10	15						
		MULTIPLICACION	10125000	1800	450	1260						
		DIVISION	=D25/D26									

Hoja1

Introducir

Escribe aquí para buscar

12:42 p. m. 18/02/2021

**Tipo:** Formato

**Disposición:** Interno

**Emisión**

**Revisión**

**Emitido:** Dirección Académica

**Aprobado:** Dirección General

05/08/2016

Libro1 (version 1).xlsx[Recuperado automáticamente] - Excel

garciamoralesanilu@gmail.com

Inicio Insertar Disposición de página Fórmulas Datos Revisar Vista Ayuda Autodesk Vault ¿Qué desea hacer? Compartir

Portapapeles Fuente Alineación Número Estilos Celdas Edición

D27 =D25/(D26-D27)

19		RESULTADOS	1100	300	500							
20												
21												
22		ACTIVIDAD 3										
23												
24		MULTIPLICAR Y DIVIDIR										
25		DATOS 1	150	10	9	7						
26		DATOS 2	450	15	5	12						
27		DATOS 3	150	12	10	15						
28												
29		MULTIPLICACION	10125000	1800	450	1260						
30		DIVISION	=D25/(D26-D27)									
31												
32												
33												
34												
35												
36												
37												

Hoja1

Introducir

Escribe aquí para buscar

12:42 p. m.  
18/02/2021





EXAMEN  
SUBDIRECCION ACADEMICA

SAC- FOR-19-2

Tipo: Formato

Disposición: Interno

Emisión

Revisión

Emitido: Dirección Académica

Aprobado: Dirección General

05/08/2016

Libro1 (version 1).xlsx[Recuperado automáticamente] - Excel

Archivos Inicio Insertar Disposición de página Fórmulas Datos Revisar Vista Ayuda Autodesk Vault ¿Qué desea hacer? Compartir

Calibri 11 Fuente Ajustar texto General

N K S Fuente Alineación Combinar y centrar Número Estilos Celdas Edición

Portapapeles Pegar

Formato Dar formato Estilos de Insertar Eliminar Formato Formato condicional como tabla celda

Ordenar y filtrar Buscar y seleccionar

D30 =D25/(D26-D27)

	A	B	C	D	E	F	G	H	I	J	K	L	M
19			RESULTADOS	1100	300	500							
20													
21													
22			ACTIVIDAD 3										
23													
24			MULTIPLICAR Y DIVIDIR										
25			DATOS 1	150	10	9	7						
26			DATOS 2	450	15	5	12						
27			DATOS 3	150	12	10	15						
28													
29			MULTIPLICACION	10125000	1800	450	1260						
30			DIVISION	0.5									
31													
32													
33													
34													
35													
36													
37													

Hoja1

Listo

Escribe aquí para buscar

12:43 p. m. 18/02/2021



EXAMEN  
SUBDIRECCION ACADEMICA

SAC- FOR-19-2

Tipo: Formato

Disposición: Interno

Emisión

Revisión

Emitido: Dirección Académica

Aprobado: Dirección General

05/08/2016

Libro1 (version 1).xlsx[Recuperado automáticamente] - Excel

Inicio Insertar Disposición de página Fórmulas Datos Revisar Vista Ayuda Autodesk Vault ¿Qué desea hacer? Compartir

Calibri 11 Fuente Ajustar texto General Número Estilos Celdas Edición

Portapapeles Pegar Fuente Alineación Número Estilos Celdas Edición

D30 =D25/(D26-D27)

A	B	C	D	E	F	G	H	I	J	K	L	M
19		RESULTADOS	1100	300	500							
20												
21												
22		ACTIVIDAD 3										
23												
24		MULTIPLICAR Y DIVIDIR										
25		DATOS 1	150	10	9	7						
26		DATOS 2	450	15	5	12						
27		DATOS 3	150	12	10	15						
28												
29		MULTIPLICACION	10125000	1800	450	1260						
30		DIVISION	0.5	3.3333333	-1.8	-2.3333333						
31												
32												
33												
34												
35												
36												
37												

Hoja1

Listo Promedio: -0.075 Recuento: 4 Suma: -0.3 12:43 p. m. 18/02/2021



**EXAMEN  
SUBDIRECCION ACADEMICA**

**SAC- FOR-19-2**

**Tipo:** Formato

**Disposición:** Interno

**Emisión**

**Revisión**

**Emitido:** Dirección Académica

**Aprobado:** Dirección General

05/08/2016

Libro1 (version 1).xlsx[Recuperado automáticamente] - Excel

Archivo Inicio Insertar Disposición de página Fórmulas Datos Revisar Vista Ayuda Autodesk Vault ¿Qué desea hacer? Compartir

Calibri 11 Fuente Alineación Número Estilos Celdas Edición

Portapapeles Pegar Ajustar texto Combinar y centrar General Formato condicional Dar formato como tabla Estilos de celda Insertar Eliminar Formato Ordenar y filtrar Buscar y seleccionar

SUMA X ✓ fx =E25/(E26-E27)

	A	B	C	D	E	F	G	H	I	J	K	L	M
19			RESULTADOS	1100	300	500							
20													
21													
22			ACTIVIDAD 3										
23													
24			MULTIPLICAR Y DIVIDIR										
25			DATOS 1	150	10	9	7						
26			DATOS 2	450	15	5	12						
27			DATOS 3	150	12	10	15						
28													
29			MULTIPLICACION	10125000	1800	450	1260						
30			DIVISION	0.5	=E25/(E26-E27)		-2.3333333						
31													
32													
33													
34													
35													
36													
37													

Hoja1

Modificar

Escribe aquí para buscar

12:43 p. m. 18/02/2021



EXAMEN  
SUBDIRECCION ACADEMICA

SAC- FOR-19-2

Tipo: Formato

Disposición: Interno

Emisión

Revisión

Emitido: Dirección Académica

Aprobado: Dirección General

05/08/2016

Microsoft Excel interface showing a spreadsheet with the following data:

	A	B	C	D	E	F	G	H	I	J	K	L	M	
19			RESULTADOS	1100	300	500								
20														
21														
22			ACTIVIDAD 3											
23														
24			MULTIPLICAR Y DIVIDIR											
25			DATOS 1	150	10	9	7							
26			DATOS 2	450	15	5	12							
27			DATOS 3	150	12	10	15							
28														
29			MULTIPLICACION	10125000	1800	450	1260							
30			DIVISION	0.5	3.3333333	=F25/(F26-F27)								
31														
32														
33														
34														
35														
36														
37														

Formula bar: SUMA : X ✓ fx =F25/(F26-F27)

Taskbar: Windows Start button, search bar, taskbar icons (File Explorer, Mail, Edge, Word, Excel), system tray (ESP, 12:43 p.m., 18/02/2021).



EXAMEN  
SUBDIRECCION ACADEMICA

SAC- FOR-19-2

Tipo: Formato

Disposición: Interno

Emisión

Revisión

Emitido: Dirección Académica

Aprobado: Dirección General

05/08/2016

Excel interface showing a spreadsheet with data and formulas. The formula bar displays  $=G25/(G26-G27)$ .

	A	B	C	D	E	F	G	H	I	J	K	L	M	
19			RESULTADOS	1100	300	500								
20														
21														
22			ACTIVIDAD 3											
23														
24			MULTIPLICAR Y DIVIDIR											
25			DATOS 1	150	10	9	7							
26			DATOS 2	450	15	5	12							
27			DATOS 3	150	12	10	15							
28														
29			MULTIPLICACION	10125000	1800	450	1260							
30			DIVISION	0.5	3.3333333	-1.8	$=G25/(G26-G27)$							
31														
32														
33														
34														
35														
36														
37														

Windows taskbar shows the time 12:43 p.m. on 18/02/2021.



EXAMEN  
SUBDIRECCION ACADEMICA

SAC- FOR-19-2

Tipo: Formato

Disposición: Interno

Emisión

Revisión

Emitido: Dirección Académica

Aprobado: Dirección General

05/08/2016

Libro1 (version 1).xlsx[R...]

Archivo Inicio Insertar Disposición de página Fórmulas Datos Revisar Vista Ayuda

Calibri 11 Fuente Alineación

Portapapeles Pegar

G32

ACTIVIDAD 1				
SUMAR COLUMNAS				
DATOS 1	1400	1000	1300	1700
DATOS 2	2500	1500	1400	2800
DATOS 3	1800	4000	1800	1750
RESULTADOS	5700	6500	4500	6250

ACTIVIDAD 2				
RESTAR COLUMNAS				
DATOS 1	2000	1700	1900	
DATOS 2	900	1400	1400	
RESULTADOS	1100	300	500	

ACTIVIDAD 3				
MULTIPLICAR Y DIVIDIR				
DATOS 1	150	10	9	7
DATOS 2	450	15	5	12
DATOS 3	150	12	10	15
MULTIPLICACION	1E+07	1800	450	1260
DIVISION	0.5	3.33333	-1.8	-2.33333

Hoja1

Listo Escribe aquí para buscar