

**Nombre de alumno: MANUEL DE  
JESUS TEJEDA MENDEZ**

**Nombre del profesor: MVZ. SANDRA  
EDITH MORENO LOPEZ**

**Nombre del trabajo: INVESTIGACION**

**Materia: FUNDAMENTOS DE FAUNA  
SILVESTRE.**



PASIÓN POR EDUCAR


**Grado: 8VO Cuatrimestre.**

**Lic. En Medicina Veterinaria y  
Zootecnia.**

Ocosingo, Chiapas a 06 de abril de 2021.

## Puntos principales que se deben de tomar en cuenta frente a una cirugía en animales no convencionales

Cirugía	Puntos a tomar en cuenta	Imagen de la cirugía
Castración	<ul style="list-style-type: none"> <li>• Verificar que el estado de salud del animal este en óptimas condiciones.</li> <li>• Utilizar productos adecuados para la especie que se esté tratando.</li> <li>• Utilizar dosis mínimas ya que es un procedimiento muy rápido.</li> </ul>	
Esterilización	<ul style="list-style-type: none"> <li>• Asegurarnos que el animal esta en óptimas condiciones de salud.</li> <li>• Utilizar anestésicos adecuados para la especie.</li> <li>• De preferencia realizar una incisión pequeña para que su recuperación sea rápida</li> </ul>	

Cesárea	<ul style="list-style-type: none"> <li>• Asegurarnos que el animal esta en óptimas condiciones de salud.</li> <li>• Utilizar anestésicos adecuados para la especie.</li> <li>• De preferencia realizar una incisión pequeña para que su recuperación sea rápida</li> </ul>	
Laparotomía	<ul style="list-style-type: none"> <li>• Asegurarnos que el animal esta en óptimas condiciones de salud.</li> <li>• Utilizar anestésicos adecuados para la especie.</li> <li>• De preferencia realizar una incisión pequeña para que su recuperación sea rápida</li> <li>• Utilizar materiales de sutura absorbibles para no retirar los puntos</li> </ul>	