



**Nombre del alumno:**

**Carlos Alberto Trujillo Díaz**

**Nombre del profesor:**

**MVZ. Sandra Edith Moreno López**

**Licenciatura:**

**Medicina veterinaria y zootecnia**

**Materia:**

**Fundamentos de fauna silvestre**




**Nombre del trabajo:**



**Cuadro informativo**

Ocosingo, Chiapas a 08 de abril de 2021.



# Puntos principales que se deben de tomar en cuenta frente a una cirugía en animales silvestres

Categoría	Puntos a tomar en cuenta	Imagen
<b>Preparación del paciente</b>	<ul style="list-style-type: none"> <li>• El pelo debe ser afeitado atraumáticamente por un mínimo de 5 cm del lugar de la incisión Se recomienda el uso de la cuchilla #40 o afeitar.</li> <li>• Preparación quirúrgica de la piel afeitada debe ser desinfectada con productos quirúrgicos apropiados para uso en piel.</li> <li>• Chlorhexadina o iodo-povidona en una dilución 1:1 por lo menos dos periodos de contacto de 30 segundos y tres con 30 segundos y 1:10 de chlorhexadine diluido.</li> </ul>	
<b>Posición de la mesa</b>	<ul style="list-style-type: none"> <li>• Superficie limpia con una toalla o colcha limpia colocado debajo del paciente para mantener el calor y prevenir daño muscular o dolor.</li> <li>• Técnica ventro-medial El paciente debe ser posicionado en decúbito dorsal con las piernas cómodamente amarradas alejadas del área de cirugía.</li> <li>• Técnica a través del costado Posicionado en decúbito lateral de izquierda o derecha con las piernas suavemente amarradas alejadas del sitio de la cirugía.</li> </ul>	
<b>Preparación del cirujano</b>	<ul style="list-style-type: none"> <li>• Vestimenta mandil limpio (o de tela parecida).</li> <li>• Gorro y barbijo (cubrebocas) para procedimientos abdominales y castraciones en perros adultos Bata opcional.</li> <li>• Desinfección de manos y brazo.</li> <li>• Guantes quirúrgicos estériles – de uso sencillo el Cirujano. debe saber cómo colocárselos y mantener su esterilidad.</li> </ul>	

<p><b>Asepsia</b></p>	<p>La asepsia debe ser establecida y mantenida durante todo el procedimiento quirúrgico. Es fundamental para una cirugía segura y para disminuir complicaciones posoperatorias. Campo estéril o Cualquier cosa encima o sobre el paño estéril es considerada estéril y no debe ser tocada por alguien que no sea el cirujano mismo o el asistente en la cirugía siempre y cuando sea con guantes quirúrgicos estériles.</p>	
<p><b>Analgesia</b></p>	<p>Este enfoque evita que el dolor vaya en aumento, disminuye la percepción de dolor, reduce el dolor postoperatorio y reduce la cantidad de analgésicos necesarios durante el periodo posoperatorio.</p>	
<p><b>Anestesia</b></p>	<p>La cirugía no puede realizarse sin primero tener un plano profundo de anestesia. La anestesia equilibrada involucra una analgesia apropiada, la pérdida de la conciencia, relajación muscular e inmovilidad.</p>	