

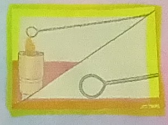
Diagrama de flujo de la tinción de Gram

« INICIO »

Prender el mechero



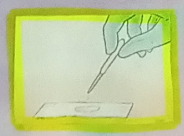
Esterilizar el asa con calor



Limpieza el portaobjetos con alcohol o esterilizar con calor



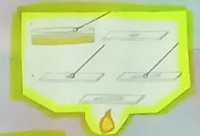
Tomar una gota de solución salina y ponerle en el portaobjetos




Tomar muestra de la cepa activa




Poner la muestra en la gota de solución salina y realizar frotis



Dejar secar

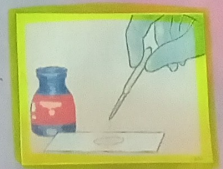
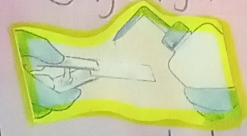


Agregar al cristal violeta y esperar 1 min.

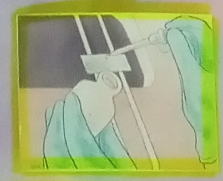


Enjuagar


Agregar lugol y esperar 1 min.



Agregar alcohol-cetona y enjuagar inmediatamente



Agregar Sofranina y esperar 1 min. Enjuagar. Dejar secar




Observar al microscopio.

« FIN »

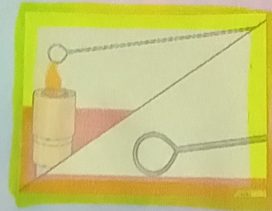
Diagrama de flujo de la tinción de Gram

« INICIO »


Prender el mechero



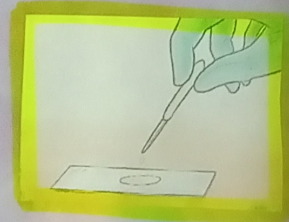
Esterilizar el asa con calor




Limpiar el portaobjetos con alcohol o esterilizar con calor.



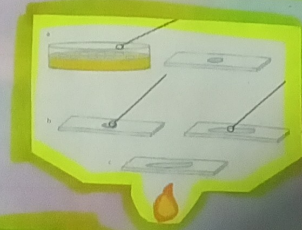
Tomar una gota de solución salina y ponerle en el portaobjetos




Tomar muestra de la cepa activa




Poner la muestra en la gota de solución salina y realizar frotis




Dejar Secar



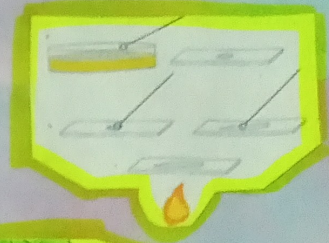
Agregar al cristal violeta y




Tomar muestra de la cepa activa




Poner la muestra en la gota de solución salina y realizar frotis



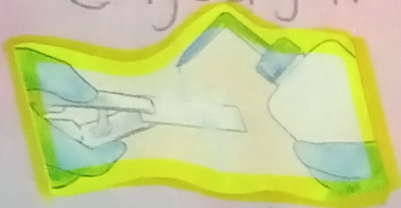
Dejar Secar



Agregar al cristal violeta y esperar 1 min.



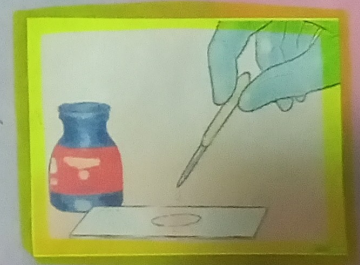
Enjuagar



Agregar lugol y esperar 1 min




Agregar alcohol-cetona y enjuagar inmediatamente



Agregar Sofranina y esperar 1 min.
Enjuagar. Dejar Secar



Observar al microscopio.



« FIN »