



**Nombre del alumno:**

**Luis Miguel Gómez López**

**Nombre del profesor:**

**Ángel de Jesús Pérez Domínguez**

**Licenciatura:**

**Arquitectura**

**Materia:**

**Taller de materiales básicos**

**Nombre del trabajo:**

**Súper notar**

Ocosingo, Chiapas a 12 de marzo de 2021.

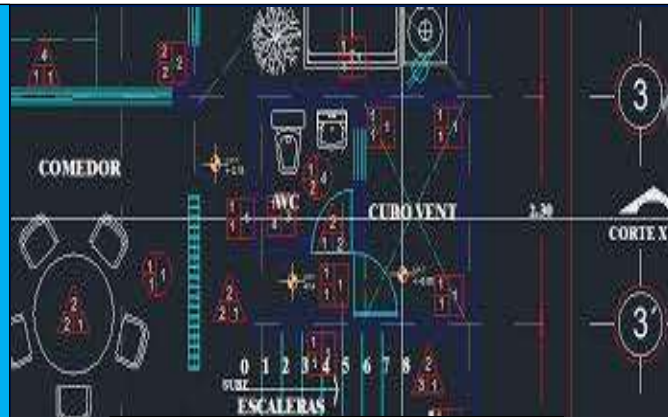
# PLANOS DE ACABADOS

Un plano en donde se especifica el acabado de cada componente de una casa o edificio, techos, muros y pisos, exteriores en interiores.



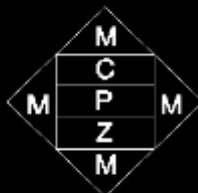
## QUE CONTIENE UN PLANO DE ACABADO

Contiene toda la información de materiales que se utilizara en la etapa del acabado del proyecto como el tipo de material, las nomenclaturas, qué significado tiene cada una de ellas, dimensiones, cotas y ejes una de los datos más importantes de un plano.



## SIMBOLOGÍA

### SIMBOLOGIA



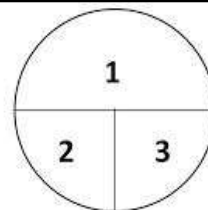
M.- MUROS

C.- CIELOS

P.- PISOS

Z.- ZOCLOS

N.P.T. NIVEL DE PISO TERMINADO  
L.P. LIMITE DE PROPIEDAD.



1. ACABADO BASE

2.- ACABADO INICIAL

3.- ACABADO FINAL

SIMBOLOGÍA DE ACABADOS EN PLAFONES

### SIMBOLOGIA:

PISOS

MUROS

PLAFON

CAMBIO DE PISO

CAMBIO DE APLANADO

CAMBIO EN PLAFON

BASE

BASE

BASE

ACABADO INICIAL  
ACABADO FINAL

ACABADO INICIAL  
ACABADO FINAL

ACABADO INICIAL  
ACABADO FINAL

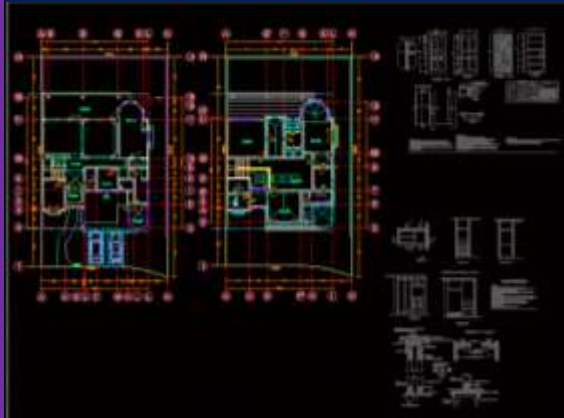
ACABADO INICIAL  
ACABADO FINAL

ACABADO INICIAL  
ACABADO FINAL

ACABADO INICIAL  
ACABADO FINAL

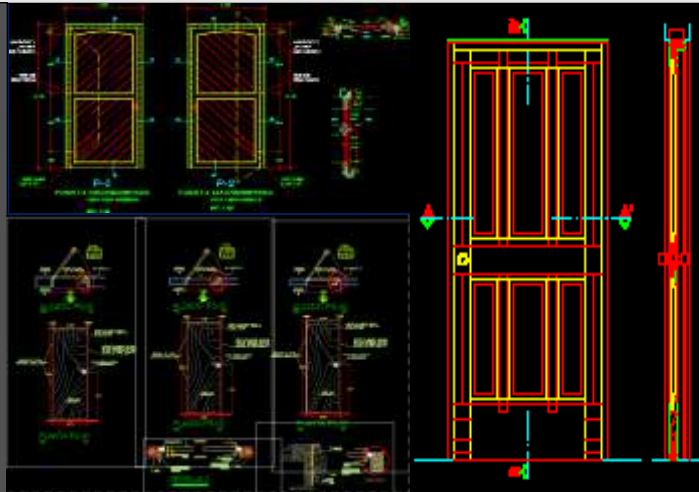
# PLANOS DE CARPINTERÍA

El plano de carpintería representa principalmente los muebles que se deben realizar a mano o a máquina como son las ventanas, puertas, marcos de ellas como también algunos adornos dentro de los muebles. Principalmente el plano se emplea en proyectos de cabañas o casas de maderas (arquitectura vernácula).



## QUE CONTIENE

Contiene las dimensiones de los muebles (ventanas y puertas), grosor, el tipo de ventana e puerta, material, el diseño que va a tener, secciones, nomenclaturas, cotas, ejes, representaciones en planta y alzado.



## SIMBOLOGÍA

Principalmente la simbología que lleva es P1, P2 que significa puerta 1, 2 o más bien para las ventanas V1, V2 que también significa ventana 1 y 2, dependiendo cuantos tipos de ventanas y puertas empleas para tu proyecto.

