

**Mapa conceptual**

**Computación**

Profesor. Evelio Calles Pérez

**PRESENTA EL ALUMNO:**



**Narda Karina Pablo Sánchez**

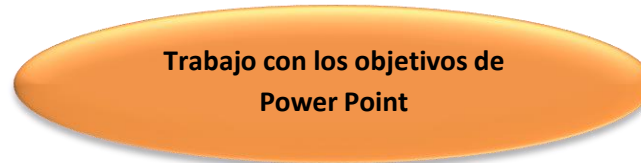
**GRUPO, SEMESTRE y MODALIDAD:**

**2do cuatrimestre "B" Enfermería semiescolarizado**

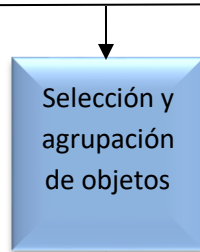
**Pichucalco, Chiapas**

**11 de febrero de 2021.**

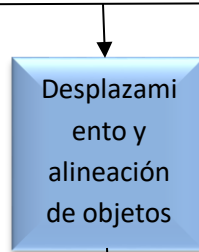
## Unidad 3



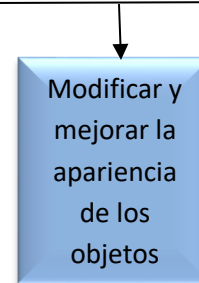
- Agrega animaciones a textos, imágenes, formas, y otros elementos de la presentación.
- Administra animaciones y efecto
- Agrega más efecto a una animación
- Cambia el orden de las animaciones
- Agrega una animación a objetos agrupados



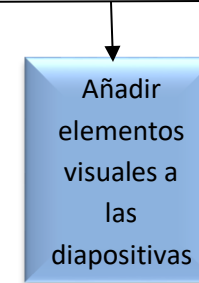
- Se compone por pasos
- Paso 1; selección del objeto deseado
- Paso 2; selección de objetos múltiples para formar un cuadro de selección
- Paso 3; en la cinta de opciones aparece la pestaña formato
- Paso 4; se ubica en la pestaña formato
- Paso 5; selección de la opción agrupar



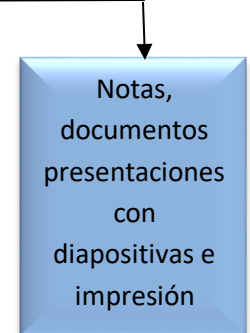
- Alinear objetos
- Usa guías y línea de división



- Cambia la orientación de la diapositiva
- Añade texto a la diapositiva
- Escribir textos
- Uso de la herramienta de texto
- Selección y edición de texto
- Formatos de párrafos



- Insertar una captura de pantalla
- Insertar una grabación de pantalla
- Insertar un archivo de video
- Incrustar un video web
- Insertar un archivo de audio
- Grabar sonido e insertarlo en una diapositiva



- Crear y usar nota y documentos
- Crear y hacer presentaciones con diapositivas e imprimir una presentación

## Unidad 4

