



**Nombre del alumno: Carlos Robinson  
Sánchez López**

**Nombre del profesor: Susan Carrol  
Mena Mena**

**Licenciatura: ciencias de la  
educación**

**Materia: ingles I**

**Nombre del trabajo: resolviendo los  
ejercicios**

Comitán de Domínguez, Chiapas a 29 de octubre de 2018.

## Help chart – Tabla de ayuda

Where is...? Where are? What's in your bag?	¿En dónde está...?  ¿Qué hay un tu bolso?
---------------------------------------------------	-------------------------------------------------

## Personal Information



What's your name?	¿Cómo te llamas?	My name is...	Mi nombre es...
What's your last name?	¿Cómo te apellidas?	My last name is...	Mi apellido es...
What's your cell phone number?	¿Cuál es tu número de celular?	I'm ...	Soy.... Estoy...
How do you spell...?	¿cómo deletreas...?	My number is...	Mi número es...
Where are you from?	¿De dónde eres?	I'm from....	Soy de....

## Other expressions

What do you want to be in the future?	¿Qué quieres ser en el futuro?	I want to be a/an....	Yo quiero ser....
What's your job?	¿De qué trabajas?	I work as a/an...	Yo trabajo de....
Where do you work?	¿En dónde trabajas?	I work in a/ an...	Yo trabajo en...

## Where are they?

- Para decir la ubicación de una persona tenemos que usar el auxiliar BE y la preposición de lugar AT.



<p>Is Ana at school?</p> <p>Yes, she is. She is at school.</p> <p>No, she's not. She's not at school.</p>	<p>¿Está Ana en la escuela?</p> <p>Si lo está. Ella está en la escuela.</p> <p>No lo está. Ella no está en la escuela.</p>	
<p>Is Mark at work?</p> <p>Yes, he is. He is at work</p> <p>No, he's not. He's not at work.</p>	<p>¿Está Mark en el trabajo?</p> <p>Si lo está. Él está en el trabajo.</p> <p>No lo está. No está en el trabajo</p>	
<p>Lugares en los que puede estar una persona:</p>	<p>At work</p> <p>At home</p> <p>At school</p> <p>At the gym</p> <p>At the doctor</p> <p>At the store</p> <p>In the cafeteria</p> <p>In class</p>	<p>en el trabajo</p> <p>en la casa</p> <p>en la escuela</p> <p>en el gimnasio</p> <p>en el doctor</p> <p>en la tienda</p> <p>en la cafetería</p> <p>en clase</p>
<p>Estados en los que puede estar una persona:</p>	<p>Asleep</p> <p>Hungry</p> <p>Sick</p> <p>Distracted</p> <p>Absent</p>	<p>dormid@</p> <p>hambrient@</p> <p>enferm@</p> <p>distraid@</p> <p>ausente</p>

- A continuación, repasarán el verbo BE que aprendieron anteriormente.

**A. Complete the following exercises using the correct form of the verb BE.**  
**Complete el siguiente ejercicio usando la forma correcta del verbo BE.**  
**LAS RESPUESTAS VAN DE ACUERDO A LA IMAGEN, DE SER NECESARIO DEBES DE USAR UNA NEGACION.**



- Daniel is at the gym.  
 He is not in class.  
 He is not sick.

	<p>2. Liz and Tom <u>are</u> in class  They <u>are not</u> in the cafeteria.  Tom <u>is not</u> asleep.</p>
	<p>3. Mary and her mom Nancy <u>is not</u> at home  They <u>is</u> at the store.  Nancy <u>is at</u> happy.  Mary <u>is</u> excited.</p>

**B. Complete the questions with the correct form of BE**  
**Completa las preguntas con la forma correcta de BE.**

<p>1. <u>is at</u> Katy sick?  2. <u>is</u> Liz at work?  3. <u>is not</u> Tom and Jerry Friends?</p>	<p>4. <u>is</u> Chabelo in the cafetería?  5. <u>is</u> the dogs hungry?  6. <u>is at</u> your Friends absent?</p>
---------------------------------------------------------------------------------------------------------------	----------------------------------------------------------------------------------------------------------------------------