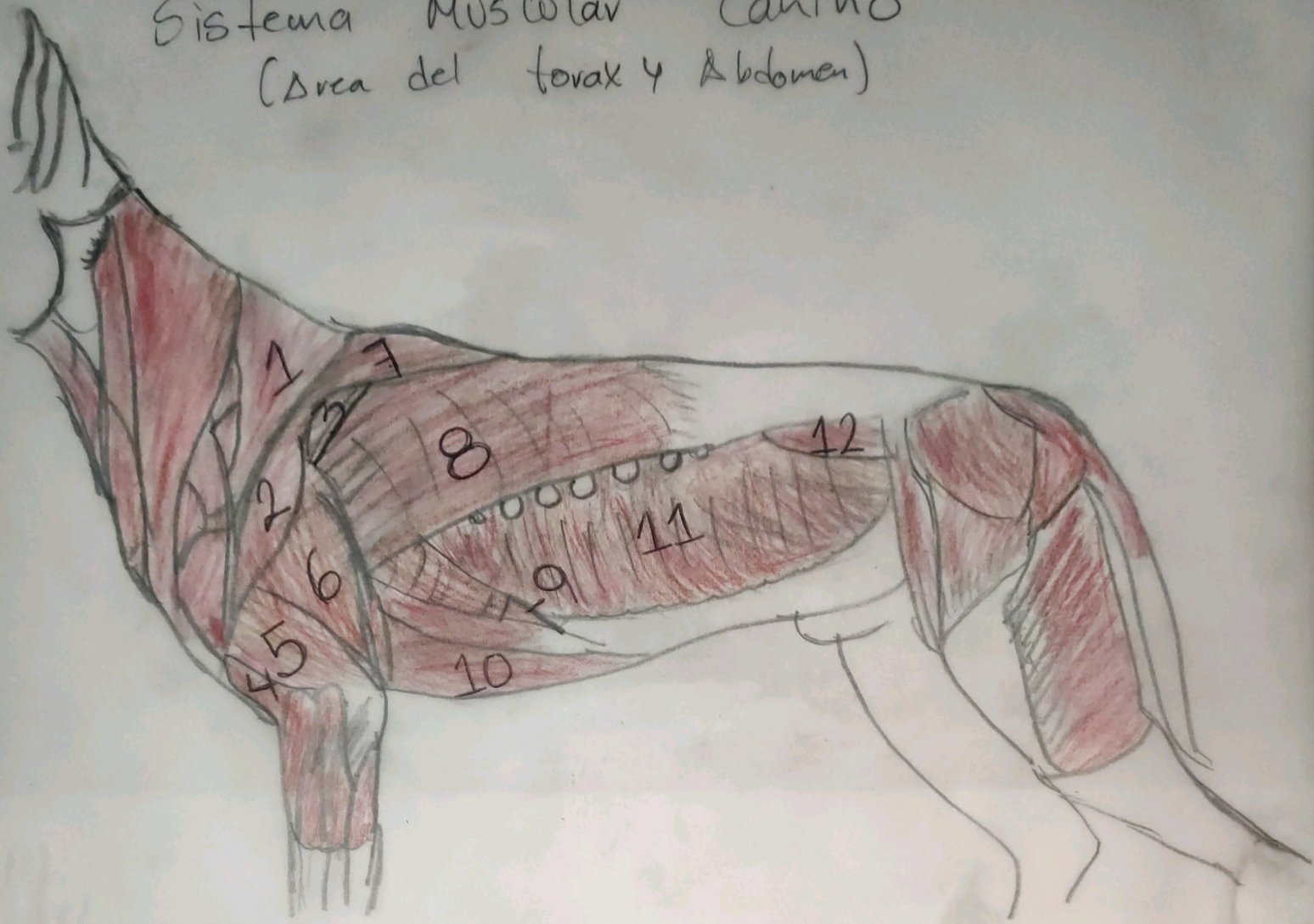
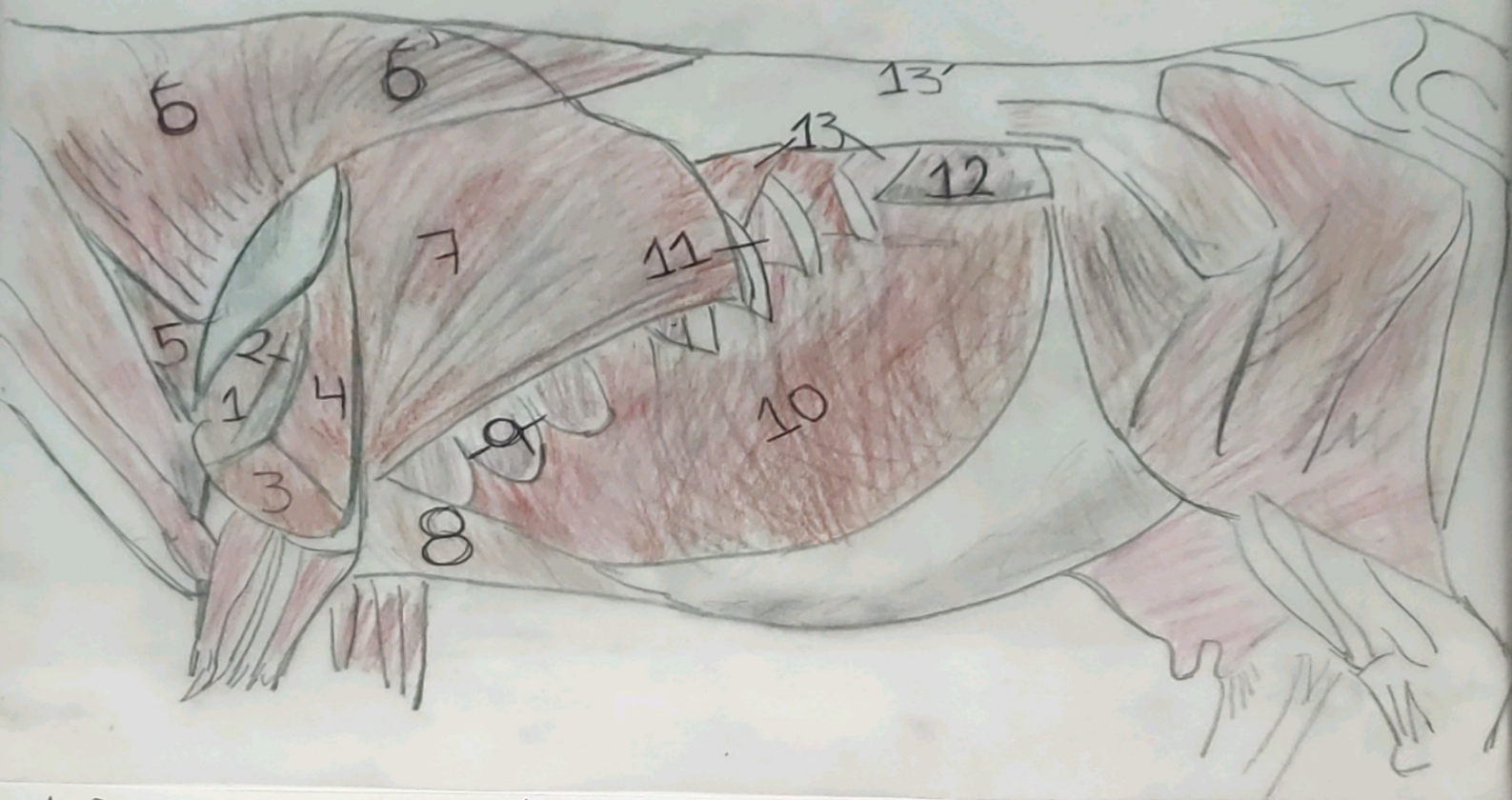


Sistema Muscular Canino (Área del torax y Abdomen)



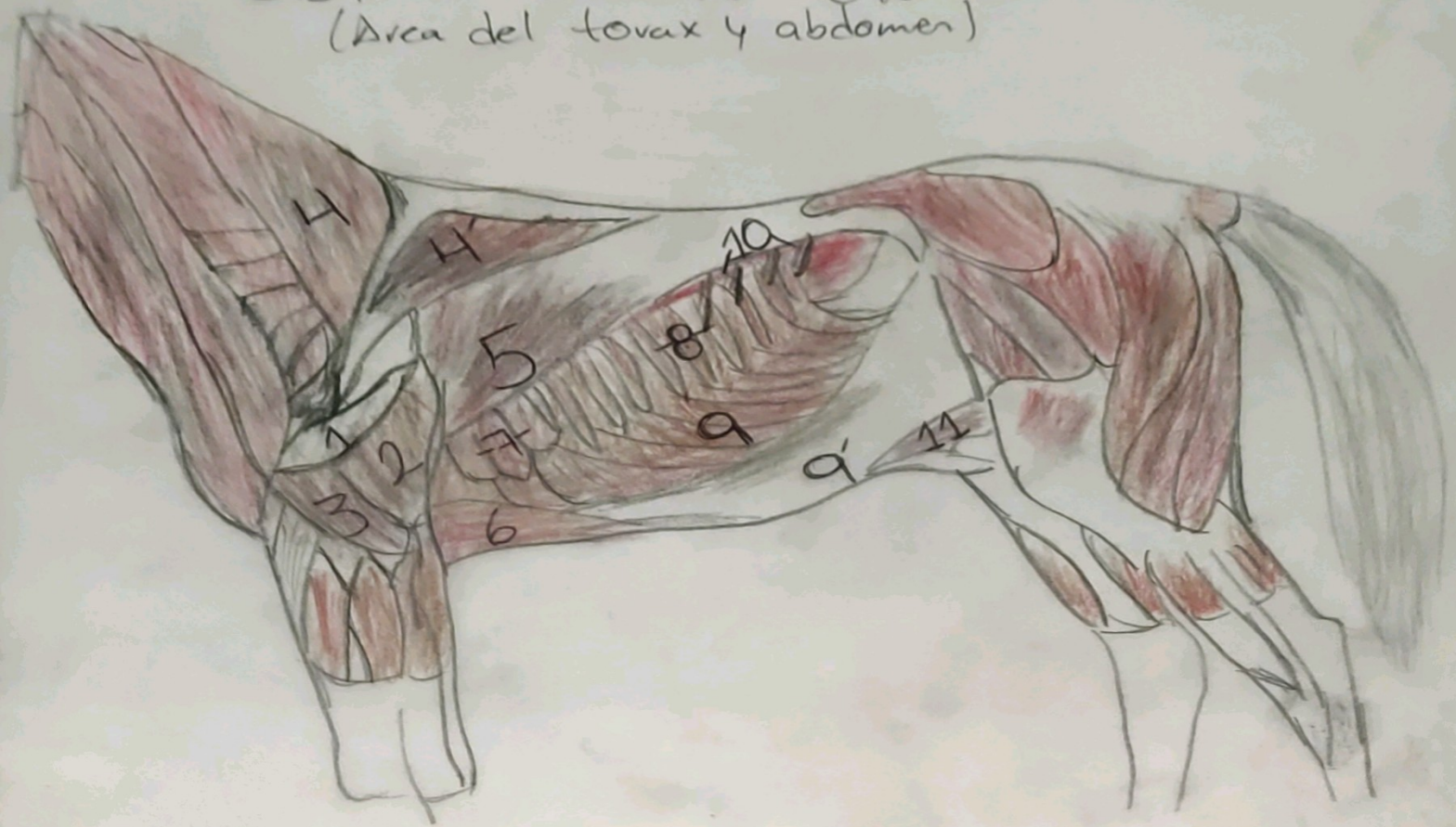
1. Parte Cervical del musculo trapecio
2. Parte escapular del musculo del toides
3. Musculo infra espinoso
4. Musculo braquial
5. Cabeza lateral del musculo triceps braquial
6. Cabeza larga del musculo triceps braquial
7. Parte toracica del musculo trapecio
8. Musculo dorsal ancho
9. Musculo recto del abdomen.
10. Musculo Pectoral Profundo (Ascendente)
11. Musculo obliquo externo del abdomen.
12. Musculo obliquo interno del abdomen

Sistema Muscular bovino
 (Arca del tórax y abdomen)



1. Parte acromial del musculo deltoideo
2. Parte escapular del musculo deltoideo
3. Cabeza lateral del musculo triceps braquial
4. Cabeza larga del musculo triceps braquial
5. Musculo omo-traverso
6. Parte cervical del musculo trapecio
- 6'. Parte toracica del musculo trapecio
7. Musculo dorsal ancho
8. Musculo Pectoral
9. Musculo serrato ventral del torax
10. Musculo oblicuo externo del abdomen
11. Musculo intercostal externo
12. Musculo oblicuo interno del abdomen.
13. Musculo serrato dorsal caudal
- 13'. Fascia toro-columbar.

Sistema Muscular Equino (Área del tórax y abdomen)



1. Musculo del toides
2. Cabeza larga del musculo triceps braquial
3. Cabeza lateral del musculo triceps braquial
4. Parte cervical del musculo trapecio
5. Parte toracica del musculo trapecio
6. Musculo Pectoral Profundo (Ascendente)
7. Musculo serrato ventral
8. Musculos intercostales externos
9. Musculo oblicuo externo del abdomen
- 9'. Aponeurosis del musculo oblicuo externo del abdomen.
10. Musculo serrato dorsal caudal
11. Musculo cutaneo del tronco