

PRESENTACIÓN



UNIVERSIDAD DEL SURESTE

CARRERA: Lic. en enfermería.

MATERIA: Enfermería clínica I.

TEMA: Mapa conceptual sobre heridas, cicatrización y hemostasia.

UNIDAD II.

DOCENTE: Dra. Daniela Rubí Flores Vázquez.

ALUMNA: Deyanira Santiago Pacheco.

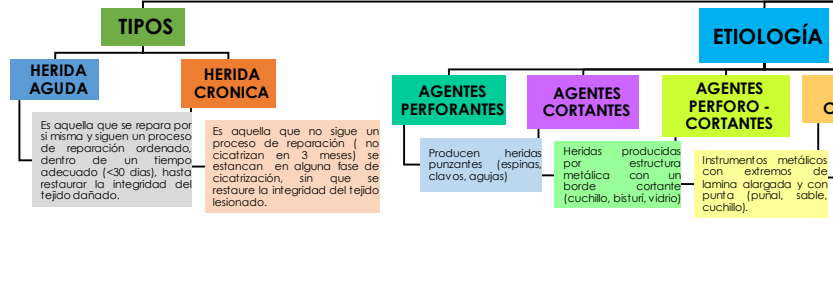
MATRICULA: 422419083.

FECHA: 05/10/20.

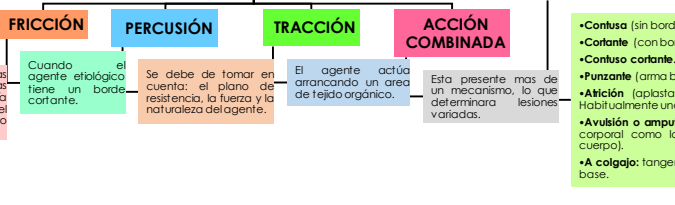
ENFERMERÍA CLÍNICA I UNIDAD II

HERIDAS

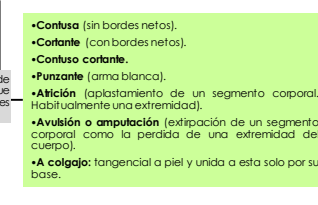
Es una pérdida de continuidad de la piel o mucosa causada por algún agente físico o químico.



MECANISMOS DE PRODUCCIÓN DE HERIDAS

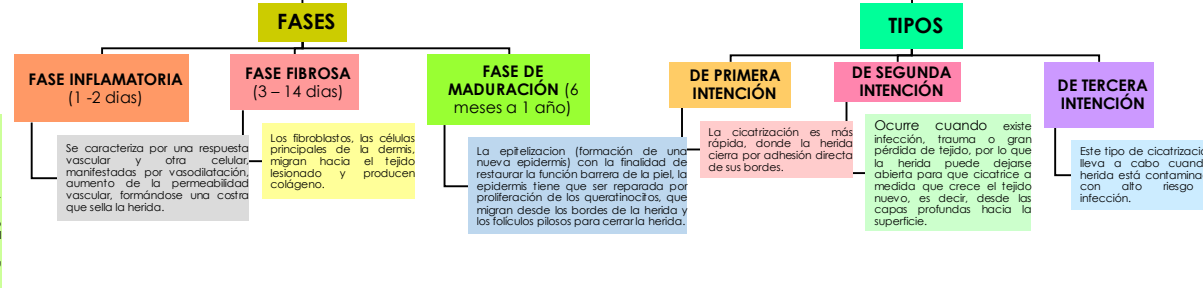


SEGÚN ASPECTO DE LA HERIDA

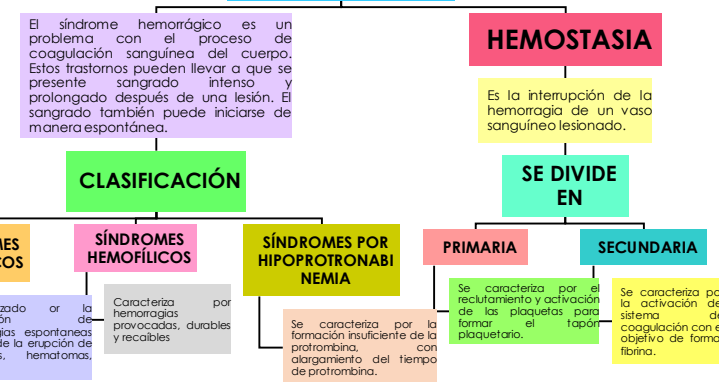


CICATRIZACIÓN

Es la reparación de una herida con tejido fibroso mediante un proceso biológico, con la finalidad de reparar el tejido lesionado.



SÍNDROME HEMORRÁGICO - HEMOSTASIA.



CONCLUSIÓN

En este mapa conceptual que realice de los 3 temas me pareció interesante porque no sabia que existían diferentes tipos de heridas, si las había visto en imágenes pero no sabia como se llamaba cada una, así como también hay muchos factores que la pueden provocar para que esta se complique o se solucione. Como se sabe que después de una herida viene la cicatrización desconocía el proceso de esta o como es que se formaba y los tipos de cicatrización y por ultimo la hemostasia que es la prevención de la perdida de sangre. Estos 3 temas están muy relacionados ya que todo esto implica desde el momento que tenemos una herida y sobre todo los cuidados que se debe de tener para que cierre completamente, estos temas nos servirán de mucho en nuestra carrera ya que cuando estemos ejerciendo en el campo laboral ya tendremos conocimiento de esto, por que las heridas es lo mas común que puede presentar un paciente en algunas ocasiones.