



**Nombre del alumno:**

**Alejandra Narvaez Robles**

**Nombre del profesor:**

**Arq. Cielo Yuricsa Pérez Gómez**

**Licenciatura:**

**Arquitectura**

**Materia:**

**Computación para el diseño arquitectónico I**

**Nombre del trabajo:**

**Prácticas 12 y 13**

Ocosingo, Chiapas a 03 de diciembre de 2020.

Autodesk AutoCAD 2015 PRACTICA 12 Y 13.dwg

Archivo Edición Ver Insertar Formato Herr. Dibujo Acotar Modificar CivilCAD Paramétrico Ventana ?

Inicio Inserción Anotar Paramétrico Vista Administrar Salida Complementos Autodesk 360 BIM 360 Aplicaciones destacadas

Línea Polilínea Círculo Arco

Texto

Propiedades de capa

Insertar

Igualar propiedades

PorCapa

Grupo

Medir

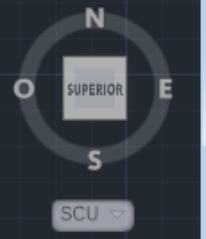
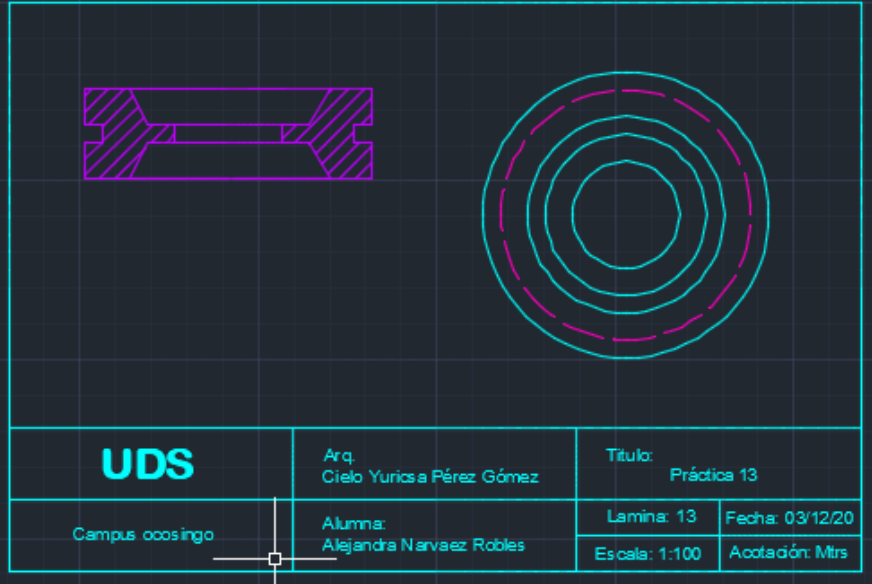
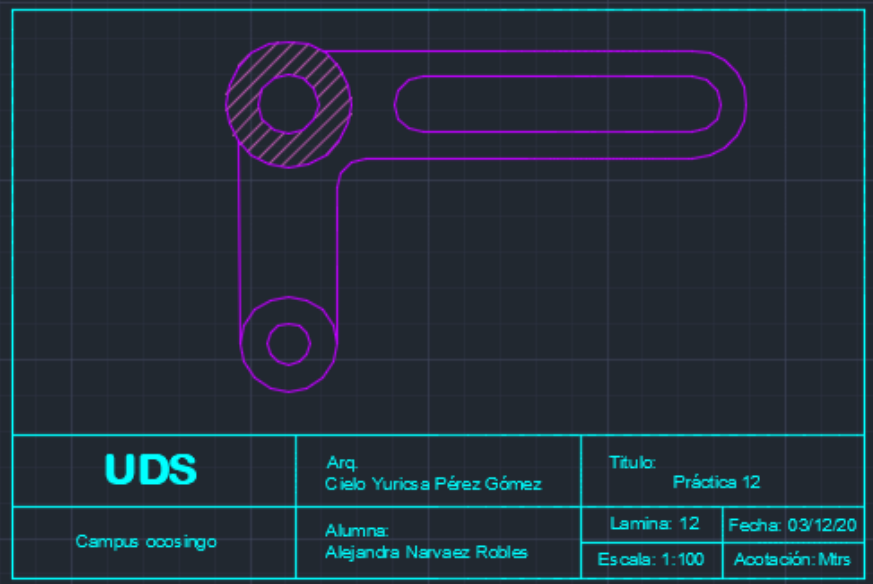
Pegar

Vista

Dibujo Modificar Anotación Capas Bloque Propiedades Grupos Utilidades Portapapeles

PRACTICA 12 Y 13\*

[-][Superior][Estructura alámbrica 2D]



Escriba un comando

Modelo Presentación1 Presentación2

MODELO

Windows taskbar with search bar: "Escribe aquí para buscar"

System tray: 10:14 p. m. 04/12/2020