



**Nombre del alumno:**

**Luis Esteban Cabrera Sánchez**

**Nombre del profesor:**

**Ángel**

**Licenciatura: Arquitectura**

**Materia:**

**Taller de maquetas**

**PASIÓN POR EDUCAR**


**Nombre del trabajo:**

**Avances de maqueta**

Ocosingo, Chiapas a 17 de noviembre de 2020.



Fotografía de los materiales que utilice para realizar mi maqueta




Pegue el papel contac sobre el papel cascaron para dar detalles de las texturas de la fachada




Realice el mismo procedimiento anterior pero con diferente textura



Corte unas plantas artificiales para ponerle vegetación a la maqueta



Hice cortes del papel cascaron, cartulina café y una pasta de engargolado color gris humo, para hacer detalles de ventanas y puertas como se alcanza percibir en la fotografía



Realice el mismo procedimiento anterior y también hice pegue de "muros" en la fotografía se logra ver el avance



Maqueta Terminada.