



Nombre del alumno:

Luis Miguel Gómez López

Nombre del profesor:

Ángel de Jesús Pérez Domínguez

Licenciatura:

Arquitectura

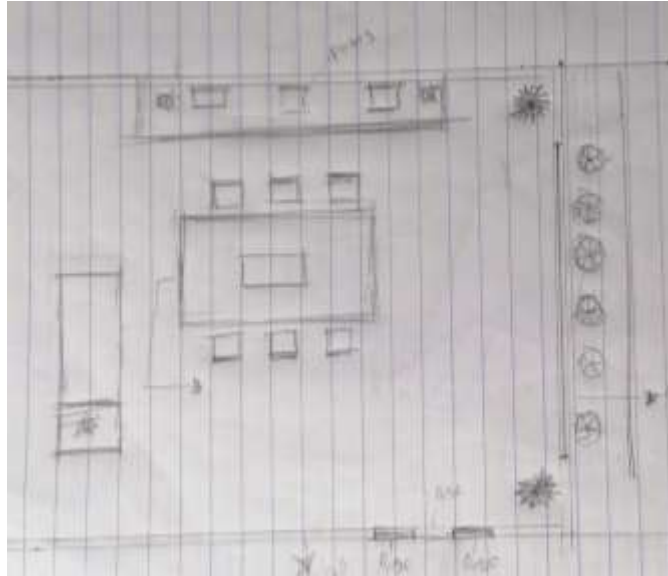
Materia:

Taller de Maquetas


Nombre del trabajo:

Fotografías

Ocosingo, Chiapas a 04 de diciembre de 2020.




Como siempre, lo primero que hago es pensar de cómo debe quedar el proyecto (NO COPIE EL PROYECTO, SOLO TOME IDEAS DE LOS MUEBLES) en este caso es el espacio de un comedor en donde yo plasme un boceto arquitectónico para tener una noción más eficiente ante el un previo del pro.




Lo primero es emplear la mesa para 6 personas para ver las dimensiones de cuanto ocuparía el espacio para eso tuve que checar medidas en donde quede proporcional al espacio.



Para la ampliación de las sillas utilice clips ya que me base en el estilo industria y para los respaldos del sillón utilice pellón de color verde ya que no tenia de otro color.



visualización de las sillas y la mesa



En este avance hice el mobiliario de una cómoda la cual debe tener siempre un comedor la cómoda está caracterizada en guardar utensilios del comedor e algunos alimentos.



TODOS LOS ELEMENTOS ESTÁN A ESCALA: 1:50