

Greetings - Saludos

| Formal | | Informal | |
|---|--|---|---|
| Hello Good morning Good afternoon Good evening | Hola Buenos días Buenas tardes Buenas noches (saludo) | Hi- hey Morning What's up? | Hola – holi Buenas ¿Qué onda? |
| Thank you You're welcome | Gracias De nada | Thanks | Gracias |
| Other expression / otras expresiones | | | |
| How are you? How's it going? How about you? And you? | ¿Cómo estás? ¿Cómo vas? ¿Tú qué tal? ¿Y tú? | I'm fine I'm great I'm okay I'm so so Pretty good | Estoy bien Estoy genial Estoy bien Estoy más o menos Muy bien |
| Thank you (formal) You're welcome | Gracias De nada | Thanks (informal) Sure | Gracias Seguro |

Farewells - despedidas

| Formal | | Informal | |
|---|--|---|--|
| Good bye Good night | Adiós Buenas noches – hasta mañana | Bye Bye-bye See you See you later See you tomorrow See you next week | Adiós Adiós Nos vemos Nos vemos luego Nos veos mañana Nos vemos la siguiente semana |
| Other expressions - Otras expresiones | | | |
| Have a good day Have a good night Have a good week Have a good weekend | Ten un buen día. Ten una buena noche Ten una buena semana. Ten un buen fin de semana. | Take care Kisses | Cuídate Besos |

Personal Information

| | | | |
|--------------------------------|--------------------------------|---------------------|---------------------|
| What's your name? | ¿Cómo te llamas? | My name is... My | Mi nombre es... |
| What's your last name? | ¿Cómo te apellidas? | last name is... I'm | Mi apellido es... |
| What's your cell phone number? | ¿Cuál es tu número de celular? | | Soy.... Estoy... Mi |
| How do you spell...? | ¿cómo deletreas...? | My number is... I'm | número es... Soy |
| Where are you from? | ¿De dónde eres? | from.... | de.... |

Greetings and farewells

- Cuando conocemos a una persona tenemos etiquetas que seguir para poder presentarnos educadamente. Las palabras dentro de los paréntesis son opcionales.

Strangers

Peter: Hello, I'm Peter Jones

Sandra: Hi, I'm Sandra Davis.
Nice to meet you

Peter: Nice to meet you (too)

Desconocidos

Peter: Hola, soy Peter Jones.

Sandra: Hola, Soy Sandra Davis.
Gusto en conocerte.

Peter: Gusto en conocerte
(también)

- Cuando ya tenemos algo de confianza con la persona que platicamos podemos hablar de manera informal.

Friends

Tom: Good morning Sarah.
How are you?

Sarah: Morning, I'm pretty good. How about you?

Peter: I'm fine thanks

Amigos

Tom: Buenos días Sarah.
¿Cómo estás?

Sarah: Buenos días, estoy muy bien. ¿Tú qué tal?

Peter: Estoy bien, gracias.

A. Complete the following conversation. Completa las siguientes conversaciones:





| Friends | Strangers |
|--|---|
| 1. A: Hi Pat <u>how</u> are you? B: I'm fine. How are you? A: Good, <u>thanks</u> . | 2. A: Hello, <u>I'm</u> Chris Evans. B: Hi, I'm Grace Song. A: <u>nice</u> to meet you, Grace. |

| | |
|--|---|
| <p>3. A: Good <u>morning</u> Ana. B: Hi Dan. <u>how</u> are you? A: I'm <u>fine</u>, thanks.</p> | <p>4. A: Hello I'm Carol. B: Nice to meet <u>you</u>. I'm Alan. A: Nice to <u>meet</u> you too.</p> |
|--|---|

B. Choose the best answer for the next exercise. Elige la mejor respuesta en el siguiente ejercicio.

| | | |
|---|--|--|
| <p>1. Good bye. Have a nice evening a) Thank you. You too. b) Good, thanks</p> | <p>2. See you later a) Thanks, you too. b) Ok. Have a good day.</p> | <p>3. Good morning. a) Hi, how are you? b) Bye, see you.</p> |
| <p>4. Hey Oscar, what's up? a) Good, thanks. b) See you tomorrow</p> | <p>5. Hello, I'm Emma. a) See you later. b) Nice to meet you</p> | <p>6. Good night. Have a good weekend. a) Good, how are you? b) Bye, see you next week.</p> |

□ Cuando nos referimos a personas con respeto, en inglés utilizamos títulos como señor, señora o señorita dependiendo de su estado civil.

| | Single – solter@ | Married - casad@ |
|---------------|--|--|
| Man - Hombre | Mr  | Mr  |
| Woman - mujer | Miss  | Mrs/Ms  |

The alphabet

C. Aprender a deletrear información personal como tu nombre o correo electrónico es una tarea básica en inglés y muy común. Practica en casa.

| | | | | |
|--------------|-------------|---------------|-------------|--------------|
| A EI | B BI | C CI | D DI | E I |
| F EF | G YI | H EICH | I AI | J YEI |
| K KEY | L EL | M EM | N EN | O OU |

The numbers

| | | | | |
|--------------|--------------|------------------|-------------|--------------|
| P PI | Q KIU | R AR | S ES | T TI |
| U IU | V VI | W DOBLEIU | X EX | Y WAY |
| Z ZII | | | | |

D. Los números también son de suma importancia para información personal, dar la hora e ir de compras. ¡Practica en casa!

The numbers in English

| | | | | | | | |
|----|-------|----|-----------|----|---------|----|--------------|
| 0 | ZERO | 11 | ELEVEN | 20 | TWENTY | 21 | TWENTY-ONE |
| 1 | ONE | 12 | TWELVE | 30 | THIRTY | 32 | THIRTY-TWO |
| 2 | TWO | 13 | THIRTEEN | 40 | FORTY | 43 | FORTY-THREE |
| 3 | THREE | 14 | FOURTEEN | 50 | FIFTY | 54 | FIFTY-FOUR |
| 4 | FOUR | 15 | FIFTEEN | 60 | SIXTY | 65 | SIXTY-FIVE |
| 5 | FIVE | 16 | SIXTEEN | 70 | SEVENTY | 76 | SEVENTY-SIX |
| 6 | SIX | 17 | SEVENTEEN | 80 | EIGHTY | 87 | EIGHTY-SEVEN |
| 7 | SEVEN | 18 | EIGHTEEN | 90 | NINETY | 98 | NINETY-EIGHT |
| 8 | EIGHT | 19 | NINETEEN | | | 99 | NINETY-NINE |
| 9 | NINE | 20 | TWENTY | | | | |
| 10 | TEN | | | | | | |

| | |
|---------|--------------|
| 100 | ONE HUNDRED |
| 1000 | ONE THOUSAND |
| 1000000 | ONE MILLION |

Antonio Vilchez - 1D

□ Los números del 13-19 son los años adolescentes (teenagers) por eso terminan en TEEN pronunciación (TIN)

E. Complete the following exercise. Completa el siguiente ejercicio.

| | | |
|---|--|---|
| 1. A: What's your name? B: <u>my name is</u> Robert Garcia. | 2. A: what's your _phone number_____? B: <u>my phone number</u> is 214-886-1752. | 3. A: How do you spell your last name? B: G-A-R-C-I-A |
|---|--|---|

Articles

4. A: Hello, good morning. B: hi, good morning.
- A: What's your name?
 B: My name is Liz.
- A: Nice to meet you Liz. I'm Dominic.
 B: Nice to meet you too Dominic.
- A: What's your last name?
 B: My last name is Ravelli.
- A: How do you spell your last name?
 B: R-A-V-E-L-L-I
- A: what is your cell phone number?
 B: My cell phone number is 214- 166-3087.
- A: Thank you. Have a good day.
 B: Thanks, you too.

- Podemos encontrar 2 tipos de artículos en inglés, los definidos y los indefinidos. Ambos se utilizan antes de un sustantivo.

| Definite article | Artículo definido | Indefinite article | Artículo indefinido |
|--|-------------------|---|---------------------|
| The | El, la | A - An | Un - Una |
| <input type="checkbox"/> Este artículo se utiliza para mencionar cosas específicas <u>The blue table – La mesa azul.</u> De entre todas las mesas la que yo señalo es la azul. | | <input type="checkbox"/> Ambas opciones significan lo mismo, sin embargo, una es para palabras que comienzan con SONIDO de vocal y la otra de consonante An <u>a</u> pple A <u>c</u> ar An <u>u</u> mbrella A <u>h</u> ouse | |

F. Complete the following exercise using (A - An). Completa el siguiente ejercicio.

| | |
|---------------------|-----------------------|
| 1. <u>a</u> dog | 2. <u>a</u> orange |
| 3. <u>a</u> pencil | 4. <u>a</u> book |
| 5. <u>a</u> egg | 6. <u>an</u> artist |
| 7. <u>an</u> school | 8. <u>an</u> backpack |

Solo trabajaremos con artículos indefinidos
A - AN

Common & Proper nouns

- Common and Proper nouns- sustantivos comunes y propios.
 En inglés no existe el genero masculino ni femenino, todo es neutral.

| | Common – Común | | Proper - Propio | |
|-----------------------|---|--|---|--|
| Person persona | Girl Boy Teacher Doctor Police Student | Niña Niño maestr@ doctor@ policia Estudiante | Ana Mark Ms. Mena Mr. Simi Officer Lopez Brenda Araujo | |
| Place Lugar | School Restaurant Store Park Hospital | Escuela Restaurante Tienda Parque Hospital | UDS La Habana Soriana Central Park IMSS | |
| Thing Cosa | Book Marker Cady Computer | Libro Plumón Dulce Computadora | Harry Potter Sharpie Chocoretas HP. | |
| Animal Animal | Bear Whale Dog Cat | Oso Ballena Perro Gato | Yogi Willy Scooby Doo Gato con botas | |
| | Monkey | mono | Jorge curioso. | |
| Abstract Abstracto | Love Hate Hope Fear | Amor Odio Esperanza Miedo | - - - - | |

Pronouns

- Pronouns – Pronombre: los pronombres sustituyen a los sustantivos en una oración para evitar repetición. Claramente debemos de haber mencionado al sustantivo previamente

| | |
|-------------------------------------|------------------------------------|
| Ana is my sister, Ana is beautiful. | Ana es mi hermana, Ana es bonita. |
| Ana is my sister, she is beautiful. | Ana es mi hermana, ella es bonita. |

| | |
|------|----------|
| I | YO |
| YOU | TU |
| HE | ÉL |
| SHE | ELLA |
| IT | ESO |
| WE | NOSOTROS |
| THEY | ELLOS |

It (eso) es utilizado para hablar de cosas, lugares o animales

La casa es roja – It is red.

El parque es grande – The park is big.

El perro es amigable – It is friendly.

Recuerden que *la casa, el parque o el perro* debieron de haber sido mencionado antes para saber que están siendo sustituidos.

Verb BE

- Verb BE- verbo SER o ESTAR

Es súper común enseñar la conjugación de los verbos acompañados de los pronombres. La conjugación de este verbo está en presente simple.

| | | | | | | | |
|------|-----|---|----------|-------|--|----------|---------|
| I | AM | | YO | SOY | | YO | ESTOY |
| YOU | ARE | | TU | ERES | | TU | ESTAS |
| HE | IS | Este es el grupo de las 3ras personas singular. | EL | ES | | EL | ESTA |
| SHE | IS | | ELLA | ES | | ELLA | ESTA |
| IT | IS | | ESO | ES | | ESO | ESTA |
| WE | ARE | | NOSOTROS | SOMOS | | NOSOTROS | ESTAMOS |
| THEY | ARE | | ELLOS | SON | | ELLOS | ESTAN |

¡¡Noten que en español tenemos 5 formas de conjugar este verbo mientras en inglés solo tenemos 3!!

- En inglés se tratan de hacer contracciones porque la dicción es muy rápida. Para esto se utiliza el apostrofe (') y se eliminan algunas letras.

| | | | | |
|------|-----|---------|---------------|-------|
| I | AM | I'm | Pronunciación | aim |
| YOU | ARE | You're | | yuour |
| HE | IS | He's | | Jis |
| SHE | IS | She's | | Shis |
| IT | IS | It's | | Its |
| WE | ARE | We're | | Wier |
| THEY | ARE | They're | | deir |

En la unidad 1 solo trabajaremos con I, YOU, WE

- Ahora pasaremos a formar oraciones Positivas y Negativas.

| | | | |
|---------------------|---------------------|---------------------|---------------------|
| Positive statements | Oraciones positivas | Negative statements | Oraciones negativas |
|---------------------|---------------------|---------------------|---------------------|

| | | | |
|---|---|--|---|
| - I'm Susan. - You're a Student. - We're from Ocosingo. | - Soy Susan - Tú eres un estudiante. - Nosotros somos de Ocosingo. | - I'm not Andrea - You're not the president. - We're not from Puebla. | - Yo no soy Andrea. - Tú no eres un astronauta. - Nosotros no somos de Puebla. |
|---|---|--|---|

- Las preguntas de "si y no" se forman utilizando el Auxiliar "BE" y las respuestas cortas también

| Yes - no-Questions and short answers | | |
|--|--|---|
| 1. Are you Jenni? Yes, I am. No, I'm not. | 2. Am I the teacher? Yes, you are No, you're not | 3. Are we in the same class? Yes, we are No, we're not. |
| ¿Eres Jenni? Si lo soy No lo soy | ¿Soy la maestra? Si lo eres. No lo eres. | ¿Estamos en la misma clase? Si lo estamos No lo estamos |
| <p>A. Noten que en NEGATIVO siempre se hace una contracción y agregamos NOT, mientras que en positivo no se contrae nada.</p> <p>B. En las respuestas de español podemos evitar poner el pronombre y usas "LO" en inglés es necesario agregarlo.</p> | | |

G. Complete the following exercise. Completa el siguiente ejercicio.



| | | |
|--|--|--|
| 1. A: _____ you Jenny Loo? B: No, I _____ not. I _____ Lucy. | 2. A: _____ you here for the English class? B: Yes, I _____. I _____ Carmen Rivera. | 3. A: _____ I in your class? B: Yes. _____ are in my class. |
| 4. A: _____ you Chris? B: Yes, I _____. _____ we in the same class? A: Yes, we _____. I _____ Dino. B: Hi Dino, _____ to meet you. A: Nice to _____ you. | | 5. A: hey Ami. _____ you here for English class? B: No, I _____ not. I _____ here for French class. A: okay, _____ you later. B: See _____. |

Recuerden que solo trabajamos con I, YOU, WE

RESPUESTAS :

- 1.- A.- **Are** you Jenny loo?
b.- No i **am** not. **I'm** Lucy
- 2.-A: **Are** you here for the english class?
b.- Yes, **I am**. **I'm** Carmen rivera
- 3,- A- **Am** I in your class?
b: Yes, **you** are in my class
- 4.-**Are** you Chris??
b: Yes, **i'm**. **Are** we in the same class?
A- Yes we **are**, I **i'm** Dino
B.- Hi Dino, **nice** to meet you.
A- **Nice to meet** you.
- 5.- Hey Ami **are** you here for english class?
b.- No, I **am** not, I **am** here for french class
A.-Okay, **see** you later
B.- See **you**.

Countries and Nationalities

ENGLISH VOCABULARY **COUNTRY - NATIONALITY** Woodward ENGLISH

TO BE + FROM + CITY I am from Sydney.

TO BE + FROM + COUNTRY I am from Australia.

TO BE + NATIONALITY I am Australian.




He is from Venice. He is from Vancouver.

He is from Italy. He is from Canada.

He is Italian. He is Canadian.


Where are you from?

www.grammar.cl www.woodwardenglish.com www.vocabulary.cl

Yo soy de Sydney. (ciudad)

Yo soy de Australia. (país)

Yo soy australiano. (nacionalidad)

| | | | |
|--|--------|---------|---------|
|  | Mexico | Mexican | Spanish |
|--|--------|---------|---------|

El país es MÉXICO, la nacionalidad es MEXICAN, el idioma es Spanish.

Countries, Nationalities & Languages

| | | | |
|---|----------------|-----------------|----------------|
|  | Canada | Canadian | English/French |
|  | United States | American (U.S.) | English |
|  | Italy | Italian | Italian |
|  | Brazil | Brazilian | Portuguese |
|  | Germany | German | German |
|  | England | English | English |
|  | United Kingdom | British | English |
|  | Scotland | Scottish | English |
|  | Spain | Spanish | Spanish |
|  | Israel | Israeli | Hebrew |
|  | Argentina | Argentine | Spanish |
|  | Bolivia | Bolivian | Spanish |
|  | Cambodia | Cambodian | Cambodian |
|  | Chile | Chilean | Spanish |
|  | Vietnam | Vietnamese | Vietnamese |
|  | Denmark | Danish | Danish |
|  | Colombia | Colombian | Spanish |
|  | Ecuador | Ecuadorian | Spanish |
|  | Egypt | Egyptian | Arabic |
|  | El Salvador | Salvadorian | Spanish |
|  | Estonia | Estonian | Estonian |
|  | Australia | Australian | English |

H. Complete the following exercise.

1. Country: Vietnam
Nationality: Vietnamese
Language: Vietnamese



2. Country: Australia
Nationality: Australian
Language: English



3. Country: Germany
Nationality: German
Language: German



4. Country: Spain
Nationality: Spanish
Language: Spanish



5. Country: Egypt
Nationality: Egyptian
Language: Arabic

