



**Nombre del alumno: Lesvia Mirelly
Gómez León**

**Nombre del profesor: Arq. Ángel de
Jesús Pérez Domínguez**

Licenciatura: Arquitectura

Materia: Computación básica






PASIÓN POR EDUCAR

**Nombre del trabajo: Investigación de
elementos básicos de Windows**

Ocosingo, Chiapas a 14 de octubre de 2020.


ELEMENTOS BASICOS DE WINDOWS

- ✓ **ESCRITORIO:** Es la primer pantalla que aparece el cual es muy importante dentro de un computador, puede contener accesos directos a todos los programas o documentos, se pueden organizar los elementos de escritorio por nombre, tamaño, fecha.
- ✓ **BARRA DE TAREAS:** sirve para cambiar de un programa a otro o documentos fácilmente y se encuentra en la parte inferior de la pantalla.
- ✓ **ICONOS:** son pequeñas imágenes que se encuentran en los escritorios de Windows, tienen un objetivo de ejecutar de forma rápida el programa o archivo que deseamos.
- ✓ **BOTON INICIO:** permite acceder a una serie de opciones que Windows ofrece.


-  Todos los programas
-  Buscar
-  Ayuda
-  Ejecutar
-  Cerrar sesión / apagar

- ✓ **BARRA DE NOTIFICACION:** Muestra los programas que cargan automáticamente a la hora de encender el computador. En donde se encuentra el volumen, hora, indicador de idioma, notificaciones.
- ✓ **ZONA DE ACCESOS DIRECTOS:** contiene iconos de distintos programas que insertan en la barra de tareas. Utilizan para tener acceso más rápido a los programas o archivos.


✓ VENTANAS: Es una parte de la pantalla en la que se ejecuta un programa o se realizan series de tareas. Los componentes básicos de una ventana son:


 Barra de título

 Botones, minimizar, maximizar, cerrar.

 Barra de menú.

 Barra de desplazamiento.

 Bordes y esquinas.

 Botones, cuadros o barras adicionales.