UNIVERSIDAD DEL SURESTE

ESCUELA DE MEDICINA

Ana Laura Villatoro Ortiz

Ginecología y Obstetricia

Semestre: 7° **Grupo: "B"**

Dr. Romeo Martínez

Comitán de Domínguez, Chiapas **a 18 de Octubre del 2020.**

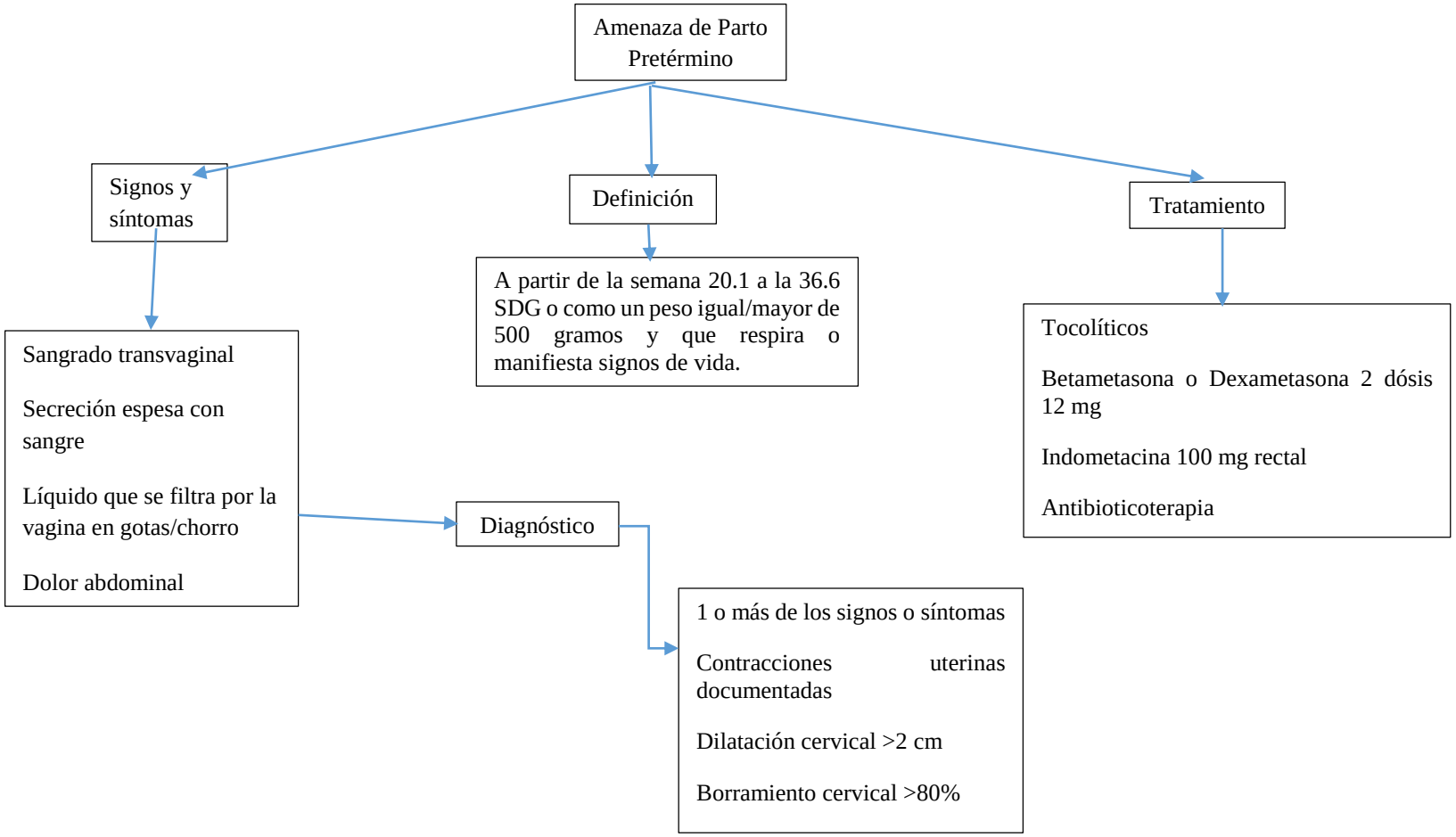
Amenaza de Parto Pretérmino
Signos y síntomas
Definición
Tratamiento
A partir de la semana 20.1 a la 36.6 SDG o como un peso igual/mayor de 500 gramos y que respira o manifiesta signos de vida.
Tocolíticos
Betametasona o Dexametasona 2 dósis 12 mg
Indometacina 100 mg rectal
Antibioticoterapia
Sangrado transvaginal
Secreción espesa con sangre
Líquido que se filtra por la vagina en gotas/chorro
Dolor abdominal
Diagnóstico
1 o más de los signos o síntomas
Contracciones uterinas documentadas
Dilatación cervical >2 cm
Borramiento cervical >80%

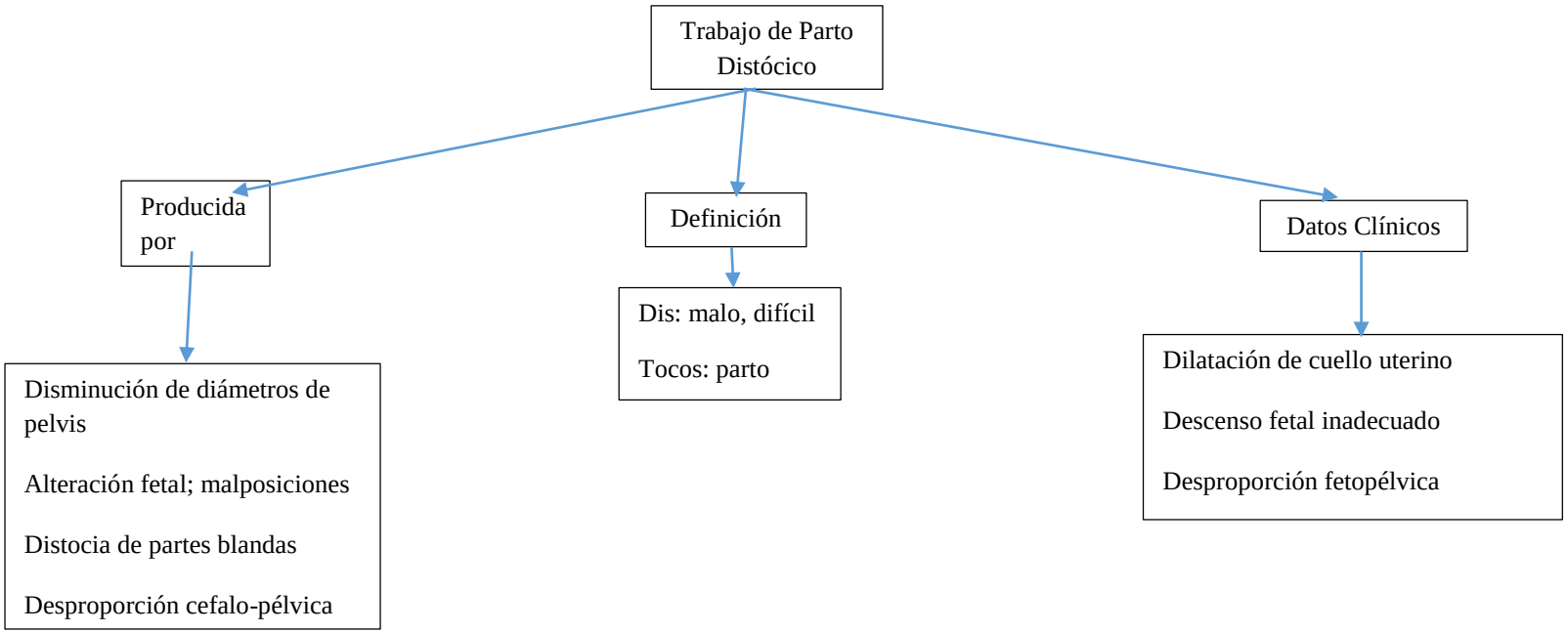
Trabajo de Parto Distócico
Producida por
Definición
Datos Clínicos
Disminución de diámetros de pelvis
Alteración fetal; malposiciones
Distocia de partes blandas
Desproporción cefalo-pélvica
Dis: malo, difícil
Tocos: parto
Dilatación de cuello uterino
Descenso fetal inadecuado
Desproporción fetopélvica

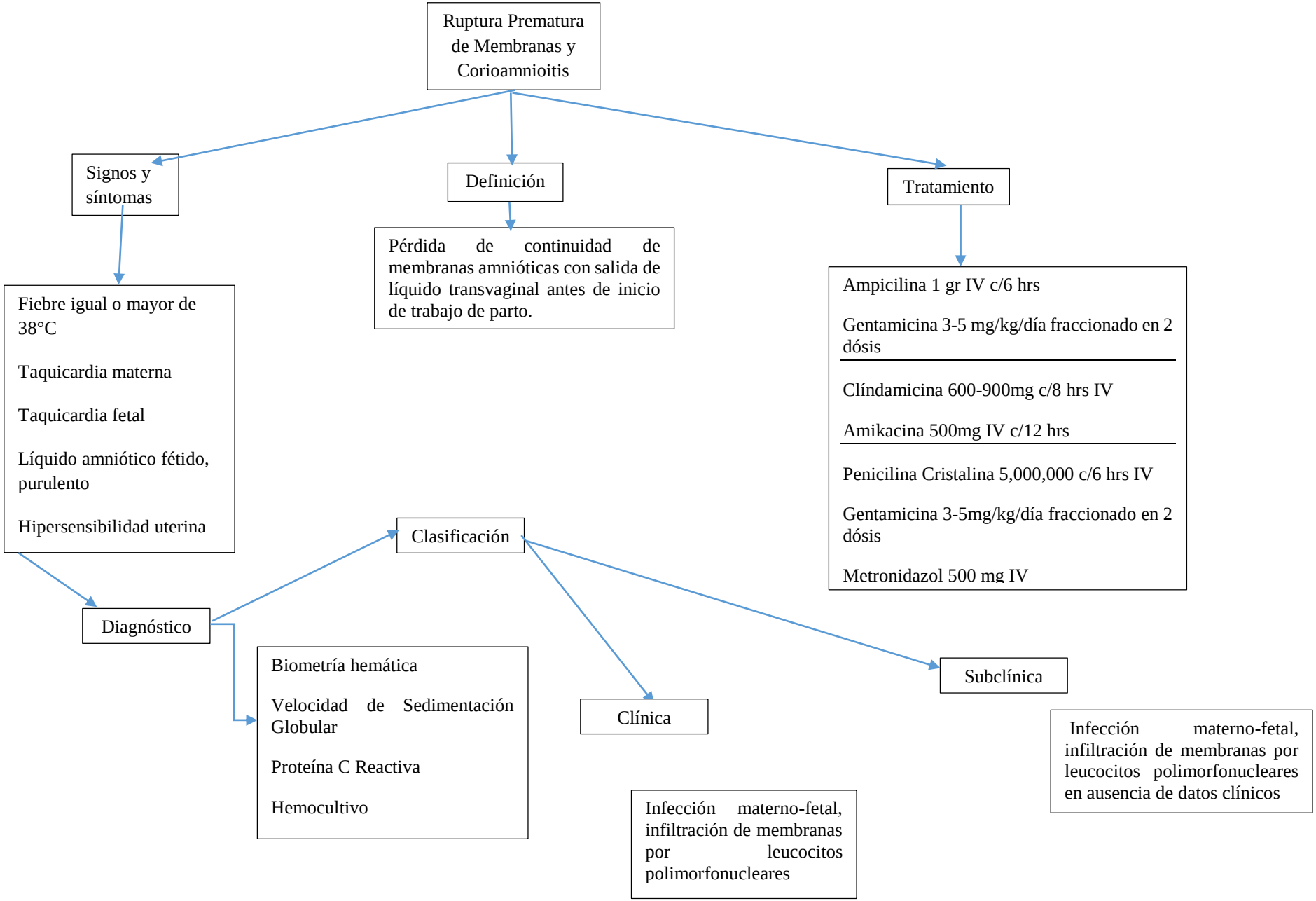
Ruptura Prematura de Membranas y Corioamnioitis
Signos y síntomas
Definición
Tratamiento
Pérdida de continuidad de membranas amnióticas con salida de líquido transvaginal antes de inicio de trabajo de parto.
Fiebre igual o mayor de 38°C
Taquicardia materna
Taquicardia fetal
Líquido amniótico fétido, purulento
Hipersensibilidad uterina
Ampicilina 1 gr IV c/6 hrs
Gentamicina 3-5 mg/kg/día fraccionado en 2 dósis
Clíndamicina 600-900mg c/8 hrs IV
Amikacina 500mg IV c/12 hrs
Penicilina Cristalina 5,000,000 c/6 hrs IV
Gentamicina 3-5mg/kg/día fraccionado en 2 dósis
Metronidazol 500 mg IV
Clasificación
Diagnóstico
Biometría hemática
Velocidad de Sedimentación Globular
Proteína C Reactiva
Hemocultivo
Clínica
Subclínica
Infección materno-fetal, infiltración de membranas por leucocitos polimorfonucleares
Infección materno-fetal, infiltración de membranas por leucocitos polimorfonucleares en ausencia de datos clínicos

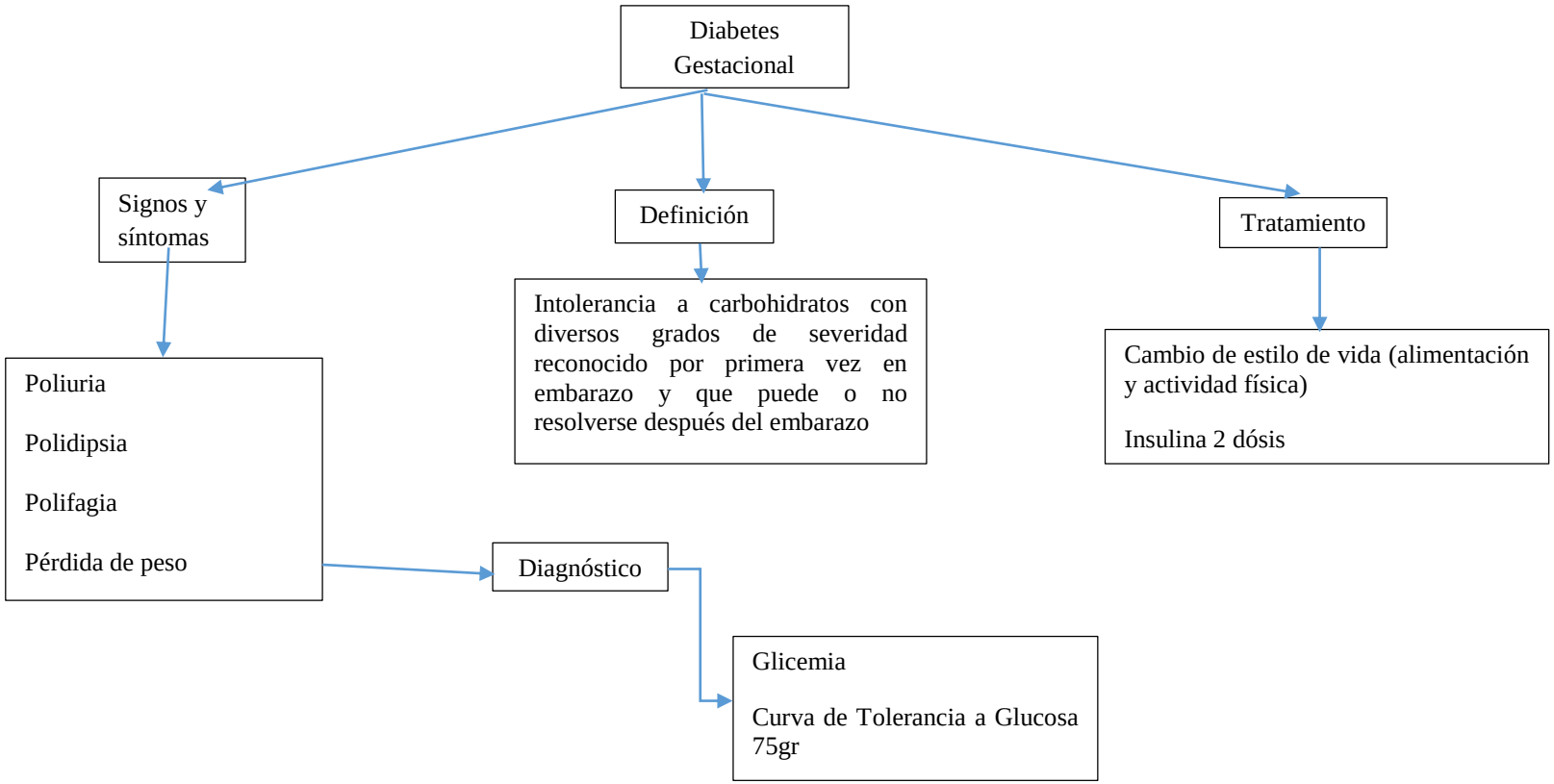
Diabetes Gestacional
Signos y síntomas
Definición
Tratamiento
Intolerancia a carbohidratos con diversos grados de severidad reconocido por primera vez en embarazo y que puede o no resolverse después del embarazo
Cambio de estilo de vida (alimentación y actividad física)
Insulina 2 dósis
Poliuria
Polidipsia
Polifagia
Pérdida de peso
Diagnóstico
Glicemia
Curva de Tolerancia a Glucosa 75gr

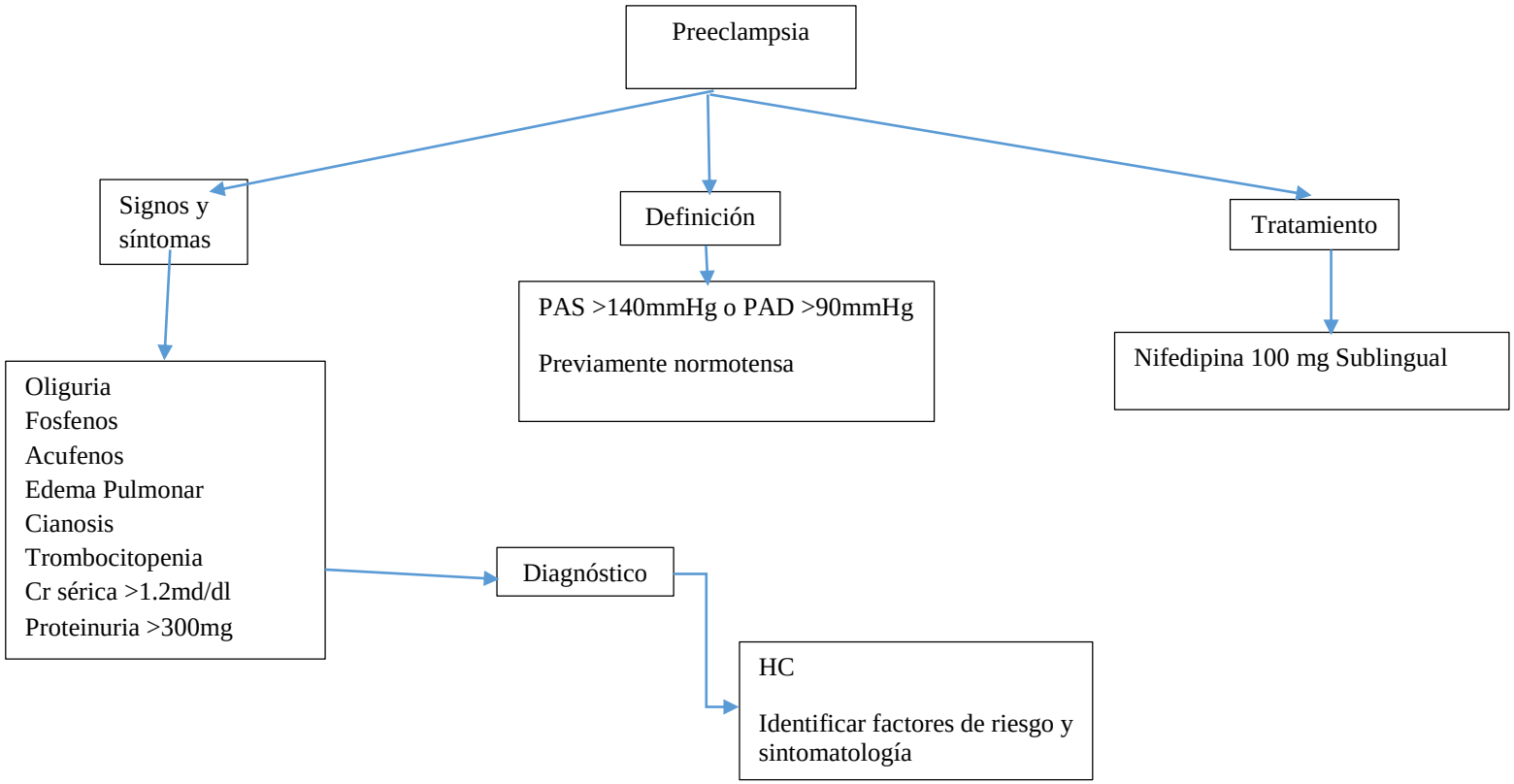
Preeclampsia
Signos y síntomas
Definición
Tratamiento
PAS >140mmHg o PAD >90mmHg
Previamente normotensa
Nifedipina 100 mg Sublingual
Oliguria
Fosfenos
Acufenos
Edema Pulmonar
Cianosis
Trombocitopenia
Cr sérica >1.2md/dl
Proteinuria >300mg
Diagnóstico
HC
Identificar factores de riesgo y sintomatología

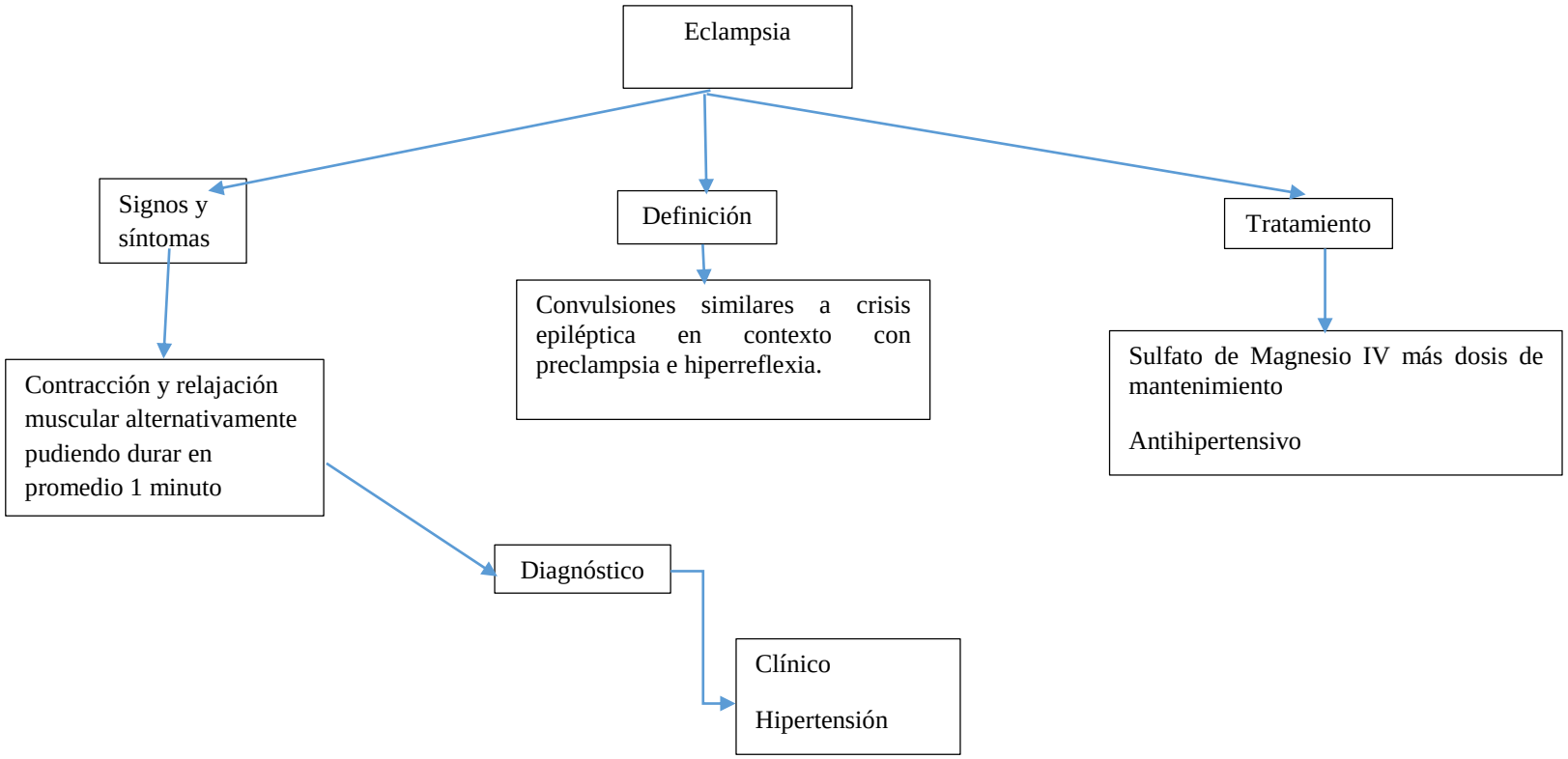
Eclampsia
Signos y síntomas
Definición
Tratamiento
Convulsiones similares a crisis epiléptica en contexto con preclampsia e hiperreflexia.
Sulfato de Magnesio IV más dosis de mantenimiento
Antihipertensivo
Contracción y relajación muscular alternativamente pudiendo durar en promedio 1 minuto
Diagnóstico
Clínico
Hipertensión

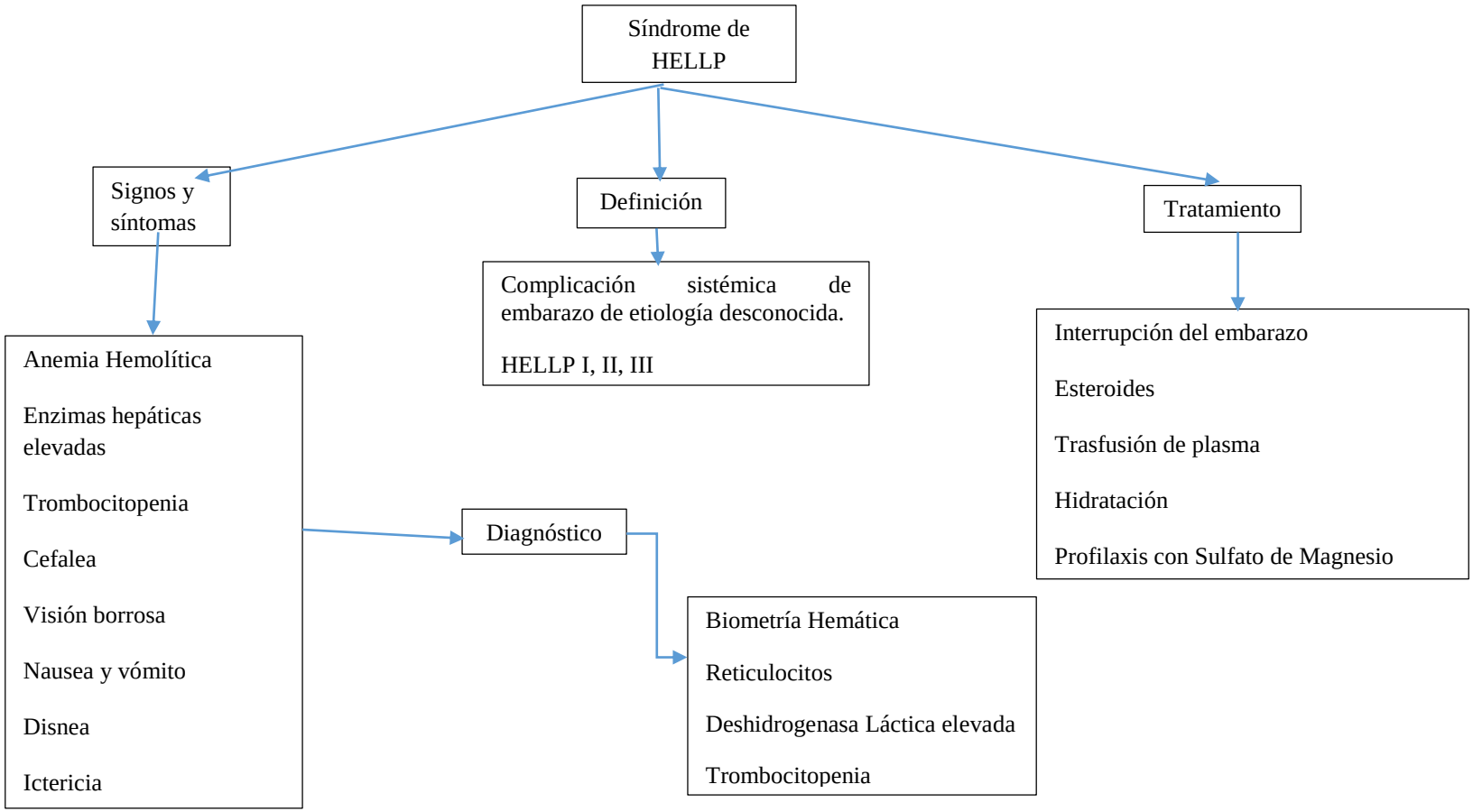
Síndrome de HELLP
Signos y síntomas
Definición
Tratamiento
Complicación sistémica de embarazo de etiología desconocida.
HELLP I, II, III
Interrupción del embarazo
Esteroides
Trasfusión de plasma
Hidratación
Profilaxis con Sulfato de Magnesio
Anemia Hemolítica
Enzimas hepáticas elevadas
Trombocitopenia
Cefalea
Visión borrosa
Nausea y vómito
Disnea
Ictericia
Diagnóstico
Biometría Hemática
Reticulocitos
Deshidrogenasa Láctica elevada
Trombocitopenia