



TEMA: Osteología.

MATERIA: Anatomía comparativa y necropsias.

PROFESOR: MVZ. Francisco David Vazquez Morales

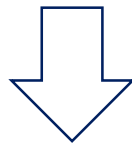
ALUMNO(A): Paola Ruiz Vasquez.

Licenciatura en Medicina Veterinaria y Zootecnia.

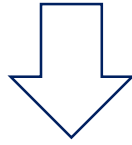
1er. Cuatrimestre

ACTIVIDAD: 2 PARCIAL: 2

ORGANOS DE LOS SENTIDOS

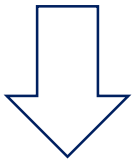


Los órganos de los sentidos son los encargados de hacernos ver, escuchar, olfatear, saborear y tener sensibilidad táctil.

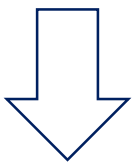


Cada órgano está asociado a un sentido:

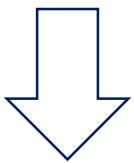
Vista



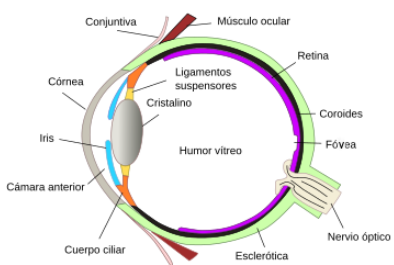
El sentido de la visión está en los ojos. Este sentido es uno de los que más usamos.



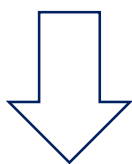
Percibimos



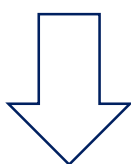
- Tamaño
- Color
- Forma



OLFATO

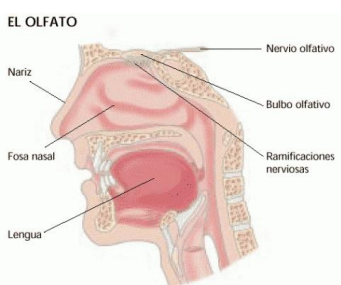


El sentido del olfato está en la nariz.

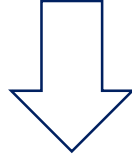


Percibimos

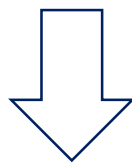
- Perciben olores agradables y desagradables, y las mandan al cerebro para ser interpretado



GUSTO

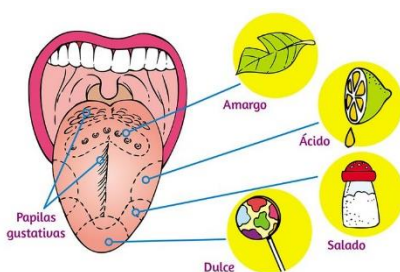


El sentido del gusto está en la lengua

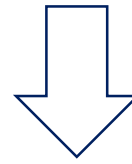


Percibimos

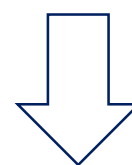
- sabor de las cosas que comemos y probamos. Si el sabor es dulce, salado, amargo o ácido.



OIDO

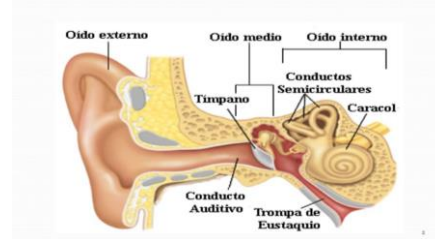


El sentido de la audición está en los oídos.

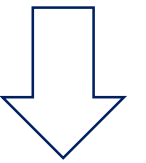


Percibimos

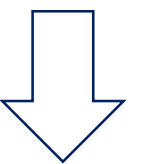
- Escuchar los sonidos que hay a nuestro alrededor.



TACTO



El sentido del tacto está en la piel. La piel es una delgada capa que cubre y protege nuestro cuerpo.



Percibimos

- percibir, sentir, tocar y conocer la textura (suave o áspero), la dureza (blando o duro) y la temperatura (frío o caliente) de las cosas que tocamos.

