



“Universidad del Sureste”

Turno matutino.

Zootecnia de equinos.

“Partes de una herradura.”

Presenta:

Yadira Barrios López.

Séptimo Cuatrimestre ‘U’.

Medicina Veterinaria y Zootecnia.

Catedrático:

MVZ. Roberto García Sedano

Domingo 08 de noviembre del 2020

Tapachula, Chiapas, México.

Partes de una herradura

La herradura es una pieza metálica semicircular que se fija por medio de clavos al casco de los équidos, con la finalidad de proteger y evitar su desgaste como ya se mencionó anteriormente.

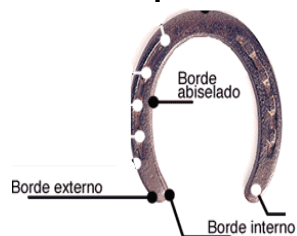
Ramas

Son dos que se unen en las pinzas formando el semicírculo, varían en su tamaño dependiendo del casco del animal.



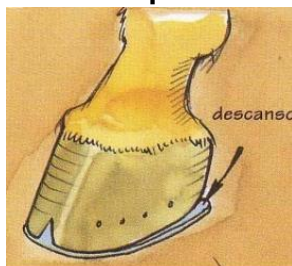
Borde

La herradura cuenta con un borde interno y otro externo.



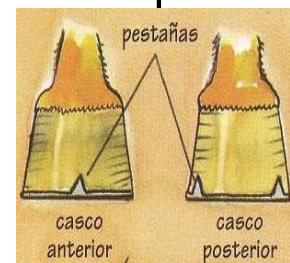
Descanso

Es la parte de la herradura que sobresale del casco hacia los lados



Pestañas

Son pequeñas láminas sobresalientes de la herradura que sirven para fijarla, evitando que se deslice de su posición correcta.




Callos

También se conocen con el nombre de talones por la región que protegen y son los extremos de la herradura.




Espesor

Distancia existente entre las dos caras o tablas.



Claveras

Son los agujeros cuadrangulares por donde pasan los clavos a través de la herradura.



Canaladura

Es una especie de canal que recorre toda la cara o tabla que está en contacto con el suelo

