



UNIVERSIDAD DEL SURESTE

VILLARREAL CERDIO ALEXA PAOLA

ENFERMERÍA CLÍNICA I

GUSTAVO ARMANDO CRUZ LOPEZ

LICENCIATURA EN ENFERMERÍA

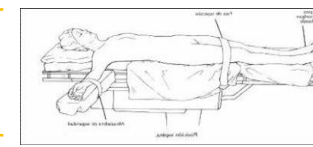
CUARTO CUATRIMESTRE

P
O
S
I
C
I
O
N
E
S
Q
U
I
R
U
R
G
I
C
A
S

LA ELECCIÓN DE UNA POSICIÓN CORRECTA Y UNA DISTRIBUCIÓN DEL PESO ADECUADA SOBRE LA MESA DE OPERACIONES ES VITAL PARA LA PROTECCIÓN DEL PACIENTE, EVITÁNDOLE ÚLCERAS POR PRESIÓN O COMPLICACIONES NERVIOSAS

POSICIÓN 1

Supina: Es la más utilizada. Sus indicaciones principales son: Cirugía abdominal, vascular, en cara, en cuello, así como para abordajes axilares e inguinales, entre otros.



POSICIÓN 2

Litotómica o ginecológica: Se utiliza en cirugía perianal, rectal, vaginal y urológica. En ella se sitúa al enfermo en decúbito supino con las extremidades inferiores flexionadas y elevadas, para dejar accesibles al periné y el recto



POSICIÓN 3

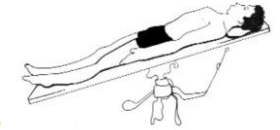
Trendelemburg: Las indicaciones principales son intervenciones en la parte inferior del abdomen o de la pelvis, gracias al desplazamiento cefálico del contenido abdominal.



POSICIÓN DE TRENDELEMBURG


POSICIÓN 4

Antitrendelemburg: Partiendo del decúbito supino, inclinamos la mesa en el sentido contrario del Trendelemburg, es decir, la cabeza del paciente queda más alta que los pies. Las principales indicaciones son: cirugía del tiroides, vesícula y vías biliares



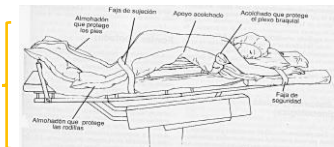
POSICIÓN 5

Decúbito lateral (Sims): Sus indicaciones son: cirugía torácica (toracotomías), renal y ortopédica. Se denominará derecha o izquierda según el lado en el que esté apoyado el enfermo. Al igual que en las anteriores, el cambio de posición se hará en equipo



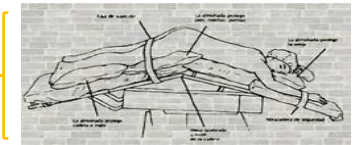
POSICIÓN 6

Laminectomía: Su indicación principal es la laminectomía torácica o lumbar. Se necesita un soporte especial que eleve el tronco por encima de la mesa. Por ello es aconsejable anestesiarse al enfermo en la cama o camilla en decúbito supino y posteriormente pasarlo a la mesa quirúrgica, volteándolo cuidadosa y coordinadamente entre los miembros del equipo



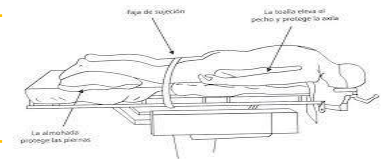
POSICIÓN 7

Kraske: su indicación es cirugía rectal y cóxigea: mesa quebrada al nivel de la cadera, apoyabrazos al nivel de la cabeza, cuidando los genitales masculinos.



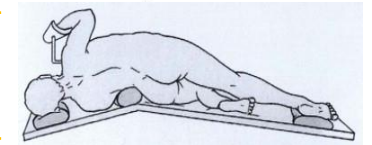
POSICIÓN 8

Craneotomía: su indicación es: en craneotomías, cuando se necesita al paciente con la cabeza inclinada hacia abajo, la cabeza sobresale del borde de la mesa y la frente apoyada sobre el soporte especial



POSICIÓN 9

Lumbotomía: su indicación es para cirugías de riñón y plexo simpático entre otras. Se flexiona la mesa para que al mismo tiempo aumente el espacio entre las rodillas.



POSICIÓN 10

Genupectoral: sus indicaciones son: para las intervenciones rectales y ayuda en la eliminación de gases. Se coloca en decúbito ventral, luego apoyándose en las rodillas y el pecho se eleva la cadera y se separan ligeramente los muslos, la cabeza es viendo hacia un lado y los brazos arriba de esta.

