



**UNIVERSIDAD DEL SURESTE
CAMPUS TAPACHULA**

Lic. Enfermería

Materia: Enfermería Clínica I

Trabajos: Cuadro sinóptico

Catedrático: Gustavo Armando Cruz López

Alumna: Leslie Stephany López Martínez

Grado: 1er Grupo: A

Cuatrimestre: 4to cuatrimestre

Lugar: Tapachula, Chiapas

Fecha: 02/10/2020

Posiciones quirúrgicas

Las posiciones quirúrgicas es aquella en que el paciente es colocado después de de ser anestesiado para ser sometido a la intervención quirúrgica, para una mayor seguridad, y fácil acceso a el campo operatorio.

Posiciones quirúrgicas básicas

Posición supina o decúbito dorsal

Posición de espalda. Cabeza, brazos y manos alineados, sujetos por banda de seguridad, pies no colgados del borde de la mesa, no deben de estar cruzados para evitar lesiones de nervios.

Posición prona o decúbito ventral

El paciente en decúbito supino, anestesiado, se voltea sobre el abdomen, con lentitud y cuidado, bajo el tórax se colocan cojines, pies y tobillos de igual forma colocamos cojines, correa de seguridad sobre MMII. La cabeza se ladea colocando debajo una almohada.

Posición de Sims

Recostado sobre un lateral de su cuerpo, con la cabeza ligeramente ladeada, sus brazos extendidos hacia enfrente, y las piernas flexionadas, pierna superior flexionada a la altura de la cadera. Con almohadas entre las piernas, debajo de la cabeza y el tórax para evitar lesiones.

Posición de Fowler

El paciente se encuentra semisentado, con el cabecero de la cama elevado 45° y las rodillas semiflexionadas. Colocar una almohada en la espalda apoyando la zona lumbar, otra en la cabeza y hombros, otra pequeña bajo los muslos y otra bajo los tobillos.

Variaciones

Posición de supina

Trendelenburg: El paciente se encuentra en decúbito supino inclinado 45° respecto al plano del suelo, con la cabeza más baja que los pies.

Trendelenburg invertido: mesa elevada con la cabeza más alta que los pies. Apoyando los pies

Posiciones quirúrgicas

Variaciones

Posición de supina

Litotomía: El paciente se encuentra situado en decúbito supino, con la pelvis apoyada en el borde de la mesa, las piernas elevadas y flexionadas, los pies colocados en estribos y los muslos en abducción. En las piernas se colocan unas sujeciones llamadas perneras, se sujetarán las perneras a las piernas.

Variaciones

Posición de prona

Laminectomia: Soporte que eleve el tronco de la mesa. Espacio hueco para la respiración. Los brazos se colocan en soportes orientados hacia la cabeza. Se coloca una almohada debajo del tronco para elevarlo y otra flexionando las piernas, sujeciones en muslos y muñecas.

Kraske: la mesa quebrada hasta el nivel de la cadera. Se coloca una almohada a la altura de la cadera, se protegen los pies, las rodillas y piernas con almohadas; en los brazos se colocan unos soportes para que los codos descansen. Cuidado con genitales masculinos.

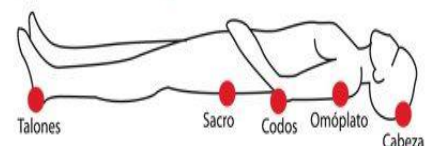
Craneotomía: El paciente es colocado en posición de decúbito prono con la cabeza sobresaliendo del borde de la mesa quirúrgica y la frente apoyada en un soporte en el que la cabeza queda suspendida y alineada con el resto del cuerpo.

Tipos de cirugías en las que se utilizan las posiciones quirúrgicas

Posición de supina

Intervenciones abdominales, ginecológicas, urológicas, de cara y cuello, de tórax, de hombros vasculares y ortopédicos.

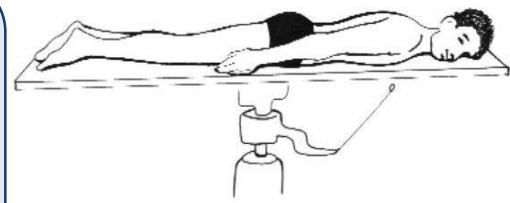
Decúbito Supino / Dorsal



Tipos de cirugías en las que se utilizan las posiciones quirúrgicas

Posición de prona

Operaciones de la parte superior del tórax, operaciones del tronco, operaciones de piernas, operaciones de columna, operaciones de coxis, operaciones de cráneo.



POSICIÓN DE DECÚBITO PRONO O VENTRAL


Posición de Sims

Operaciones específicas de tórax, riñón y uréteres.



Posición de trendelemburg

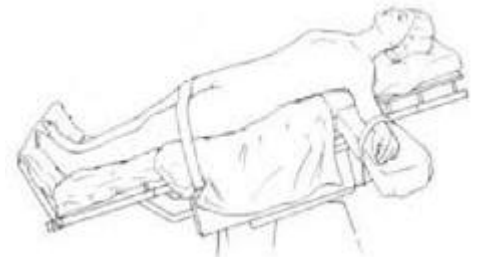
Cirugía de vejiga y colon



-4 Posición de Trendelenburg, en decúbito dorsal con la cabeza más bajo

Posición de tredelemburg

Se utiliza para la cirugía de cabeza y cuello.



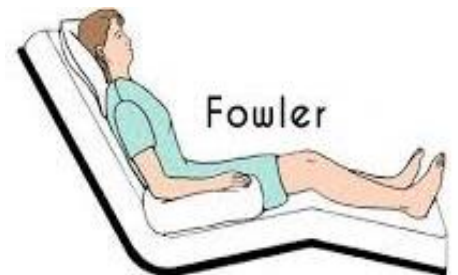
Posición de litotomía

Se utiliza en partos y cirugía ginecológica.



Posición de fowler

Operaciones a nivel de la columna vertebral, posición adecuada para pacientes con problemas respiratorios.



Tipos de cirugías en las que se utilizan las posiciones quirúrgicas

Posición de kraske

Posición adecuada para intervenciones rectales y de la zona sacra.



Posición de laminectomía

Posición quirúrgica para intervenciones lumbares y torácicas.



Posición de Craneotomía

Esta posición es utilizada para intervenciones quirúrgicas de cráneo.

