



Nombre de alumno: Jorge Luis Cruz
García

Nombre del profesor: Andrés A. Reyes
Molina

Nombre del trabajo: Súpernota

Materia: Computación 1

Grado: 1°

Grupo: sábados

POWER POINT

¿Qué es power point?

Es un programa de Windows que nos permite realizar presentaciones a través de diapositivas.



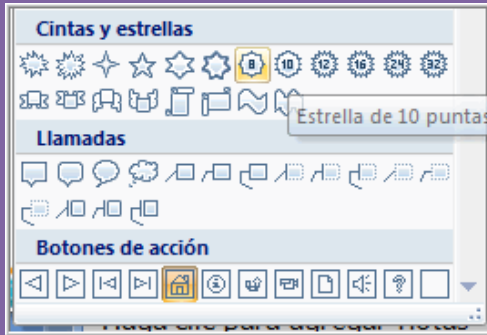
Presenter
Multimedia Projection Software

Sus antecedentes: Tuvo sus inicios en 1987 en su primera presentación llamada "Presenter". De ahí Microsoft la fue mejorando con diferentes versiones posteriores, en la actualidad es de gran utilidad tanto en empresas como centros educativos y para donde se necesite realizar una presentación.

SUS HERRAMIENTAS

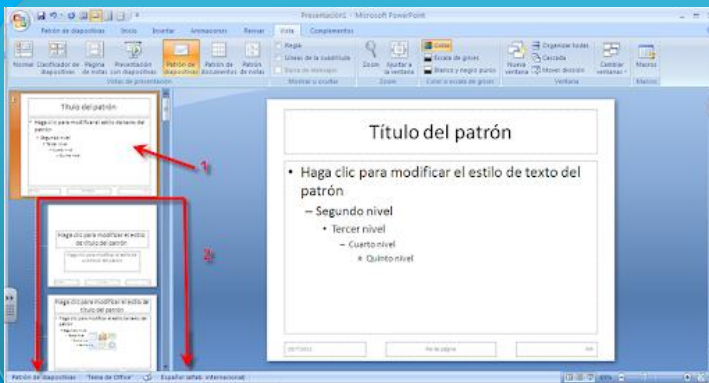

HIPERVÍNCULOS: nos sirven para realizar atajos a través de darle enter a un objeto de una diapositiva a otra o aun archivo e inclusive a una página web.





ACCIONES son botones para realizar ciertos vínculos con otra diapositiva o realizar una acción dentro de la misma.

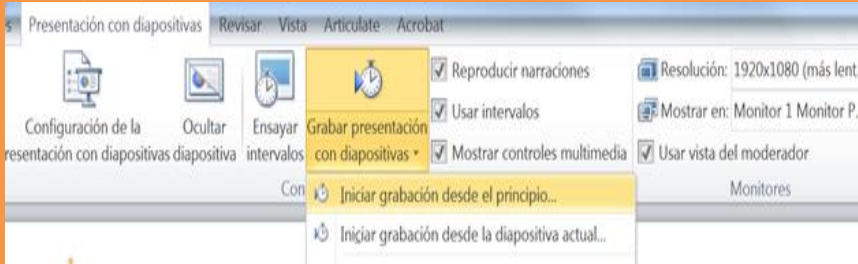
PLANTILLAS: son los diseños de una diapositiva que cuenta este programa y como se puede dar diferentes aspectos de la misma a o hacer una personalizada.



PATRONES: esta opción nos sirve para poder una apariencia similar a todas las diapositivas.

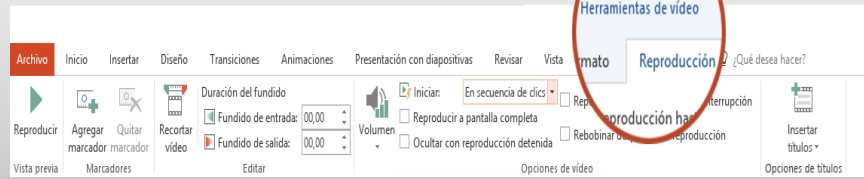
CONFIGURACIÓN DE LA PRESENTACIÓN CON DIAPOSITIVA: en esta opción se nos permite elegir como deseamos mostrar la presentación a las personas.





REPRODUCIR NARRACIONES: nos permite poder narrar durante la creación de las diapositivas para posteriormente dar una presentación de las diapositivas con narración.

CONTROLES MULTIMEDIA son los que nos ayudan a como reproducir un video en una diapositiva.



FORMATOS DE DOCUMENTOS

CREAR DOCUMENTOS PDF: se utiliza para poder hacer o guardar ciertos documentos físicos a digitales y/o convertir cualquier documento o imagen de otro programa, sea más fácil de utilizar. Para convertir un formato Word a PDF se puede hacer con un programa convertidor o simplemente cambiar en como guardar tipo de archivo.



HTML sirve para crear un documento en la web. Se puede crear desde Word para luego convertirlo a HTML.