



Carrera: Lic. En enfermería

Nombre de alumno: Antonia Viridiana Pérez Jiménez

Nombre del profesor: Claudia Guadalupe Figueroa López

Nombre del trabajo: Mapa Conceptual (Mecanismos y Vías del Dolor)

Materia: Fisiopatología I

Grado: 4to Cuatrimestre

Grupo: B



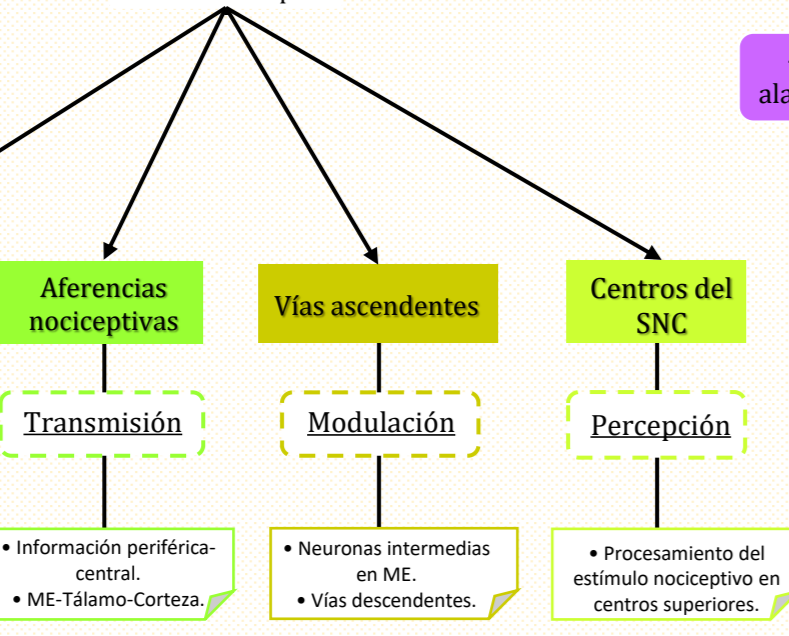
DOLOR

Es
Asociado
Con una lesión histica: → Real o Potencial.
• Una experiencia sensorial y emocional desagradable (se concentra en una parte del cuerpo).

NIVELES NEUROANATOMICOS DE LA PERCEPCION DEL DOLOR

- Son
 - ❖ Nivel periférico: -Receptores: las terminaciones libres.
 - ❖ Nivel Medular: -Asta posterior, -Vias ascendentes.
 - ❖ Nivel Encefálico: -Tálamo, -Corteza somatosensorial y emocional.

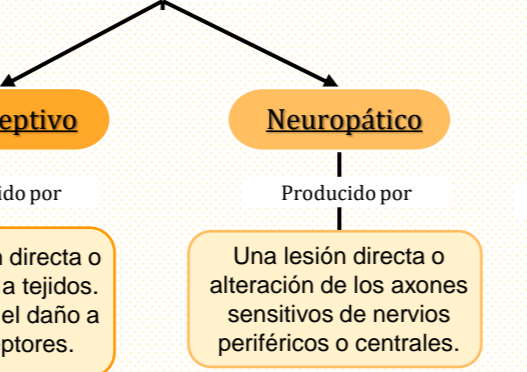
FISIOPATOLOGIA



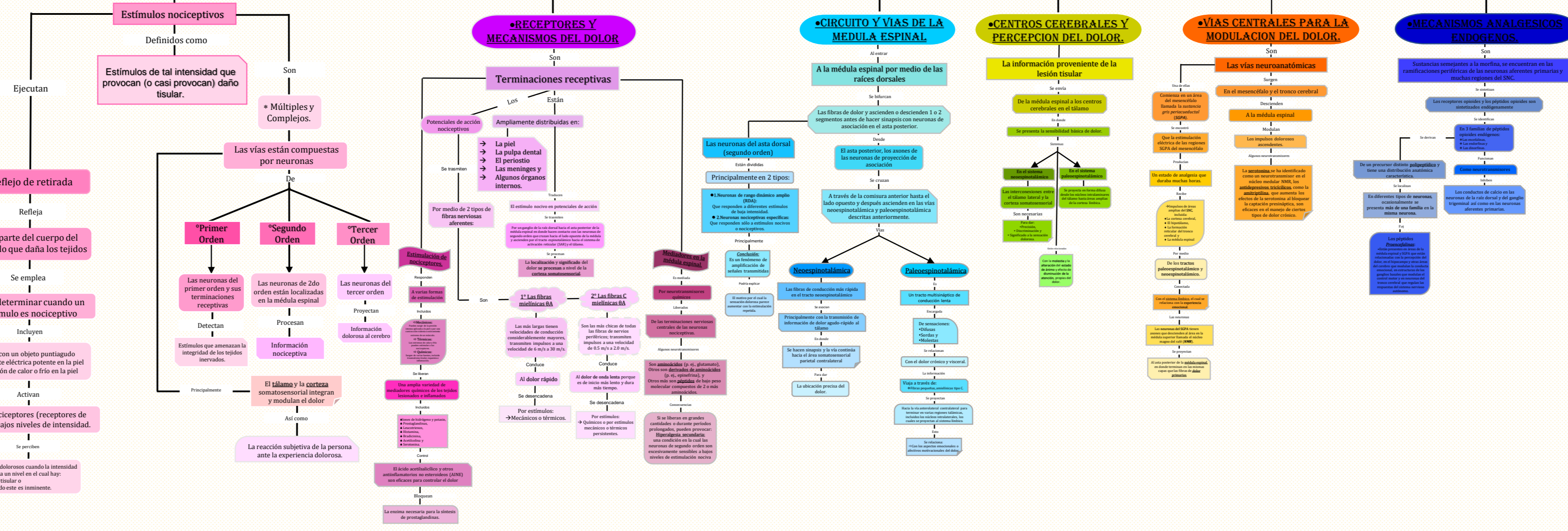
FUNCION

Es
-Proteger, ya que es una alarma ante un posible daño.

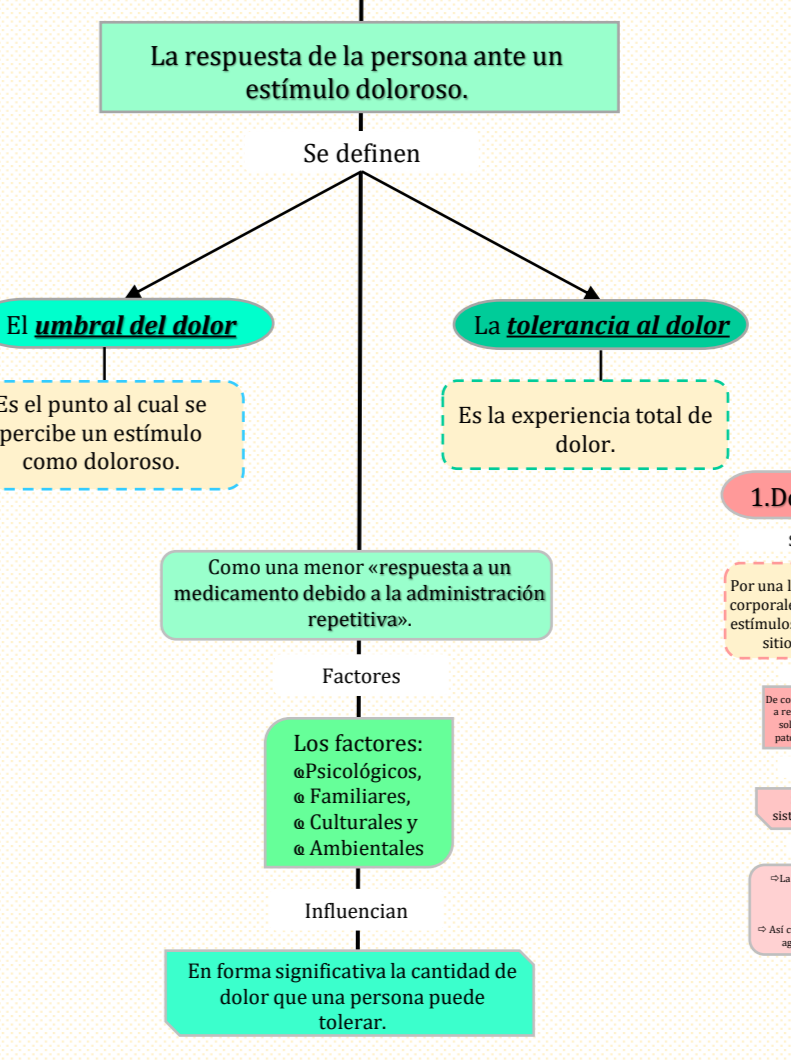
ORIGEN



MECANISMOS Y VIAS DEL DOLOR



UMBRAL Y TOLERANCIA AL DOLOR



TIPOS DE DOLOR

