

Help chart – Tabla de ayuda

| | |
|---|---|
| Where is...? Where are? What's in your bag? | ¿En dónde está...? ¿Qué hay un tu bolso? |
|---|---|

Personal Information



| | | | |
|--|---|---|---|
| What's your name? What's your last name? What's your cell phone number? How do you spell...? Where are you from? | ¿Cómo te llamas? ¿Cómo te apellidas? ¿Cuál es tu número de celular? ¿cómo deletreas...? ¿De dónde eres? | My name is... My last name is... I'm ... My number is... I'm from.... | Mi nombre es... Mi apellido es... Soy.... Estoy... Mi número es... Soy de.... |
|--|---|---|---|

Other expressions

| | | | |
|---|--|--|--|
| What do you want to be in the future? What's your job? Where do you work? | ¿Qué quieres ser en el futuro? ¿De qué trabajas? ¿En dónde trabajas? | I want to be a/an.... I work as a/an... I work in a/ an... | Yo quiero ser.... Yo trabajo de.... Yo trabajo en... |
|---|--|--|--|


Where are they?



- Para decir la ubicación de una persona tenemos que usar el auxiliar BE y la preposición de lugar AT.

| | | |
|---|---|--|
| <p>Is Ana at school?</p> <p>Yes, she is. She is at school.</p> <p>No, she's not. She's not at school.</p> | <p>¿Está Ana en la escuela?</p> <p>Si lo está. Ella está en la escuela.</p> <p>No lo está. Ella no está en la escuela.</p> |  |
| <p>Is Mark at work?</p> <p>Yes, he is. He is at work</p> <p>No, he's not. He's not at work.</p> | <p>¿Está Mark en el trabajo?</p> <p>Si lo está. Él está en el trabajo.</p> <p>No lo está. No está en el trabajo</p> |  |
| <p>Lugares en los que puede estar una persona:</p> | <p>At work</p> <p>At home</p> <p>At school</p> <p>At the gym</p> <p>At the doctor</p> <p>At the store</p> <p>In the cafeteria</p> <p>In class</p> | <p>en el trabajo</p> <p>en la casa</p> <p>en la escuela</p> <p>en el gimnasio</p> <p>en el doctor</p> <p>en la tienda</p> <p>en la cafetería</p> <p>en clase</p> |
| <p>Estados en los que puede estar una persona:</p> | <p>Asleep</p> <p>Hungry</p> <p>Sick</p> <p>Distracted</p> <p>Absent</p> | <p>dormid@</p> <p>hambrient@</p> <p>enferm@</p> <p>distracted@</p> <p>ausente</p> |

- A continuación, repasarán el verbo BE que aprendieron anteriormente.

A. Complete the following exercises using the correct form of the verb BE.
Complete el siguiente ejercicio usando la forma correcta del verbo BE.
LAS RESPUESTAS VAN DE ACUERDO A LA IMAGEN, DE SER NECESARIO DEBES DE USAR UNA NEGACION.













| | |
|---|--|
|  | <p>1. Daniel he is at the gym.</p> <p>He is not in class.</p> <p>He s not sick.</p> |
|---|--|

| | |
|---|--|
|  | <p>2. Liz and Tom they are in class They are not in the cafeteria. Tom is not sleep.</p> |
|  | <p>3. Mary and her mom Nancy they are at home They are not at the store. Nancy is happy. Mary is exited.</p> |

B. Complete the questions with the correct form of BE
Completa las preguntas con la forma correcta de BE.

| | |
|--|---|
| <p>1. Is she Katy sick? 2. Is she Liz at work? 3. Are they Tom and Jerry Friends?</p> | <p>4. Is he Chabelo in the cafetería? 5. Is it the dogs hungry? 6. Are they your Friends absent?</p> |
|--|---|

What's in your bag?

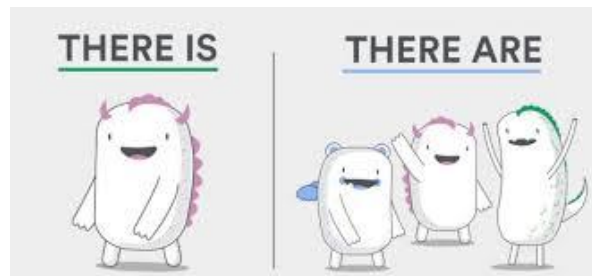
| | | | | | |
|---|---|--|--|--|--|
|  <p>A Water bottle</p> |  <p>A Notebook</p> |  <p>A Book</p> |  <p>A Pencil</p> |  <p>A Pen</p> |  <p>A Pencil case</p> |
|  <p>An Eraser</p> |  <p>A Laptop</p> |  <p>A Cellphone</p> |  <p>A Wallet</p> |  <p>A Lunch</p> |  <p>Scissors</p> |

| | |
|--|-----------------------|
| | POSSESSIVE ADJECTIVES |
|--|-----------------------|

- para decir que hay X cantidad de algún objeto utilizamos los cuantificadores "THERE IS (SINGULAR) THERE ARE (PLURAL) y algunas expresiones de cantidad.

| | | |
|---|--|-------------------------------|
| singular | There is a laptop | Hay una laptop |
| | There is an eraser | Hay un borrador |
| | There is no pencil case | No hay lapicera |
| plural | There are a couple of notebooks | Hay un par de libretas |
| | There are a lot of pencils | Hay muchos lápices |
| | There are some pens | Hay algunos lapiceros |
| | There are no scissors | No hay tijeras |
| ¡Al sustantivo se le pone S para que se convierta en plural! | | |

las frases en morados son exclusivas del grupo al que pertenecen. No se pueden mezclar entre plural y singular a excepción del NO.



C. Complete the following exercise using the correct form of plural or singular.

| | |
|--|---|
| 1. There are a lot of books. | 4. There is an umbrella. |
| 2. There is no laptop. | 5. There is an English book. |
| 3. There are some water bottles | 6. There are a couple of colors. |

Possesive adjectives

- Los adjetivos posesivos indica a quien pertenece el objeto del que se habla.
Ejemplo: yo tengo una libreta. MI libreta es roja.

Aquí no es lo mismo YO que MI.

MI indica que me pertenece a mí.

| | | | |
|-------------|----------------------------|-------------------------------------|------------------------------|
| I | I have a shirt | MY | My shirt is green |
| Yo | Yo tengo una playera | mi | Mi playera es verde |
| YOU | You have a new book | YOUR | Your book is new |
| Tú | Tú tienes un libro nuevo | Tu | Tu libro es nuevo |
| HE | He has a pillow | HIS | His pillow is pink |
| Él | Él tiene una almohada | Su | Su almohada es rosa |
| SHE | She has a dog | HER | Her dog is small |
| Ella | Ella tiene un per | Su | Su perro es pequeño |
| IT | It has a bone | ITS NO LLEVA APOSTROFE NUNCA | Its bone is delicious |
| Eso | Eso tiene un hueso | Su | Su hueso esta delicioso |
| WE | We have a bird | OUR | Our bird is beautiful |
| Nosotros | Nosotros temenos un ave | Nuestro@ | Nuestra ave es hermosa |
| THEY | They have a car | THEIR | Their car is fast |
| Ellos | Ellos tienen un carro | Su | Su carro es rapido |

D. Complete the following exercise using the possessive adjectives.

Completa los siguientes ejercicios usando los adjetivos posesivos.

| | |
|--|--|
| 1. I like the school. | 2. He cleans is toys. |
| 3. She has a cat. His cat is black. | 4. You have a lot of books. are favorite book is "Alice in wonderland". |
| 5. We love are children. | 6. They have a new house. are house is big |

Verb Have

| | | | |
|-------------|-------------|-----------------|----------------|
| I | Have | Yo | Tengo |
| You | Have | Tú | Tienes |
| He | Has | Él | Tiene |
| She | Has | Ella | Tiene |
| It | Has | Eso | Tiene |
| We | Have | Nosotros | Temenos |
| they | have | Ellos | tienen |

Para poder conjugar los verbos en inglés es super fácil. Solo hay 2 conjugaciones mientras en español existen 5.

Es importante recordad que el grupo de las terceras personas(he,she,it) siempre va a llevar S y cambiara su forma, en contraste con los demás pronombre.

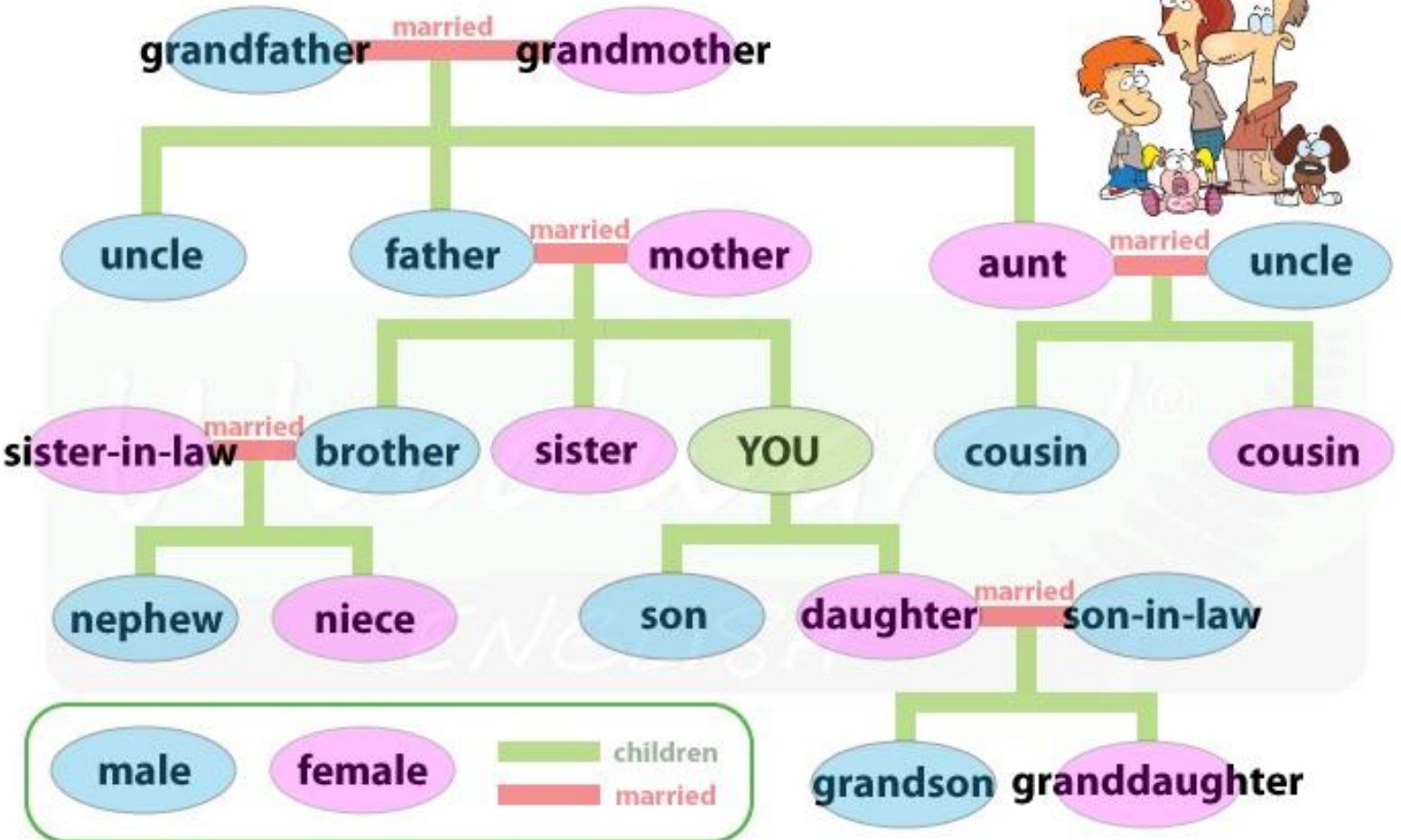
E. Complete the following exercise using the correct form of the verb HAVE
Completa el siguiente ejercicio usando la forma correcta del verbo
TENER

| | |
|--|---|
| 1. My sister is a new backpack. | 2. Your brother is a beautiful Pitbull |
| 3. Our friends are a big house. | 4. We are a red car. |
| 5. My parents are 3 children | 6. The dog is a lot of toys. |

Family

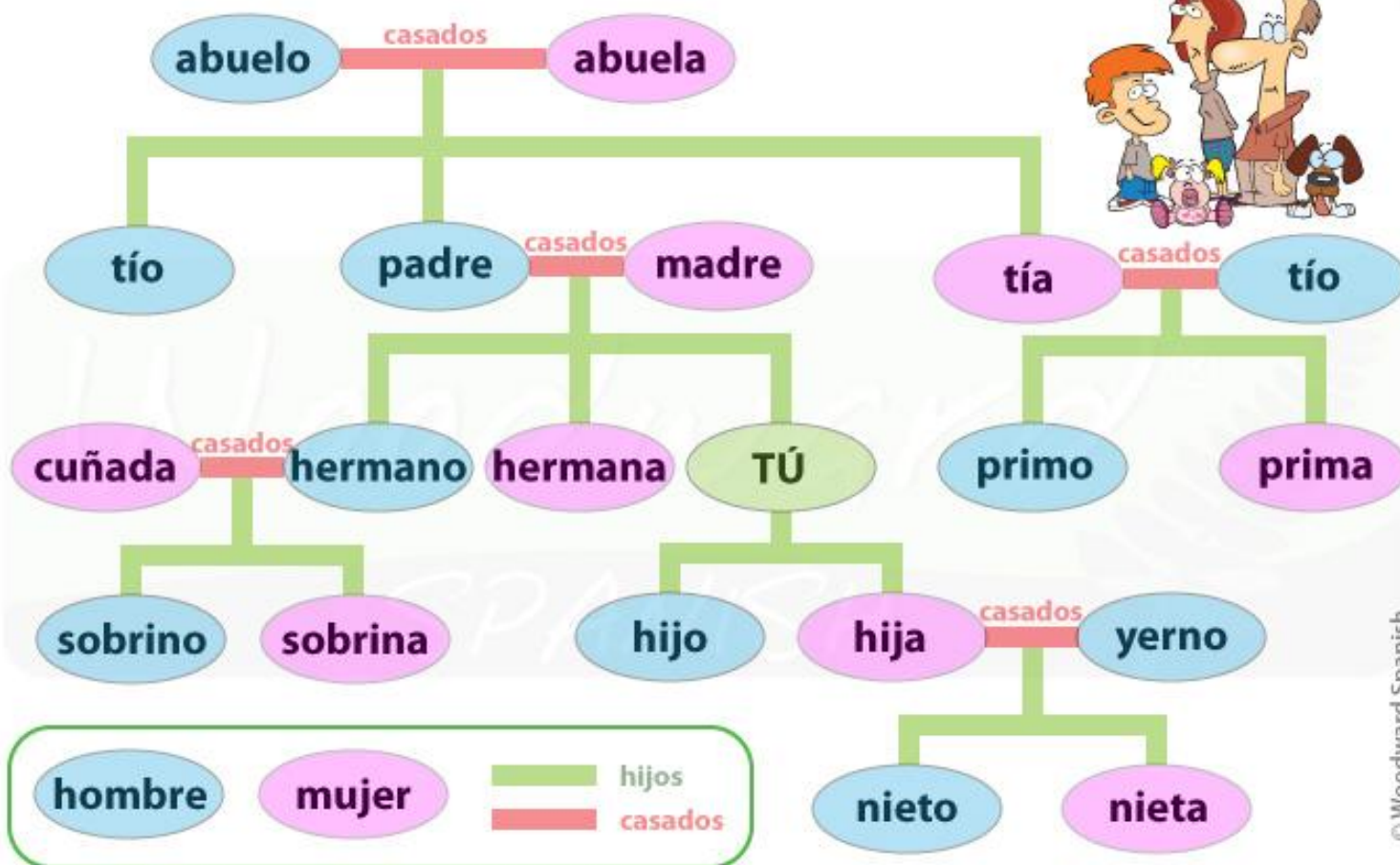
Family Members

Members of the Family in English



Miembros de la Familia

Members of the Family in Spanish



www.spanish.cl www.woodwardspanish.com