

Greetings - Saludos

Formal		Informal	
Hello	Hola	Hi- hey	Hola – holi
Good morning	Buenos días	Morning	Buenas
Good afternoon	Buenas tardes	What's up?	¿Qué onda?
Good evening	Buenas noches (saludo)		
Thank you	Gracias	Thanks	Gracias
You're welcome	De nada		
Other expression / otras expresiones			
How are you?	¿Cómo estás?	I'm fine	Estoy bien
How's it going?	¿Cómo vas?	I'm great	Estoy genial
How about you?	¿Tú qué tal?	I'm okay	Estoy bien
And you?	¿Y tú?	I'm so so	Estoy más o menos
		Pretty good	Muy bien
Thank you (formal)	Gracias	Thanks (informal)	Gracias
You're welcome	De nada	Sure	Seguro

Farewells - despedidas

Formal		Informal	
Good bye	Adiós	Bye	Adiós
Good night	Buenas noches – hasta mañana	Bye-bye	Adiós
		See you	Nos vemos
		See you later	Nos vemos luego
		See you tomorrow	Nos veos mañana
		See you next week	Nos vemos la siguiente semana
Other expressions - Otras expresiones			
Have a good day	Ten un buen día.	Take care	Cuídate
Have a good night	Ten una buena noche	Kisses	Besos
Have a good week	Ten una buena		
Have a good weekend	semana. Ten un buen fin de semana.		

Personal Information

What's your name?	¿Cómo te llamas?	My name is...	Mi nombre es...
What's your last name?	¿Cómo te apellidas?	My last name is...	Mi apellido es...
What's your cell phone number?	¿Cuál es tu número de celular?	I'm My number is...	Soy.... Estoy... Mi número es...
How do you spell...?	¿cómo deletreas...?	I'm from....	Soy de....
Where are you from?	¿De dónde eres?		

Other expressions

What do you want to be in the future?	¿Qué quieres ser en el futuro?	I want to be a/an....	Yo quiero ser....
What's your job?	¿De qué trabajas?	I work as a/an...	Yo trabajo de....
Where do you work?	¿En dónde trabajas?	I work in a/ an...	Yo trabajo en...

Greetings and farewells

- Cuando conocemos a una persona tenemos etiquetas que seguir para poder presentarnos educadamente. Las palabras dentro de los paréntesis son opcionales.

Strangers

Peter: Hello, I'm Peter Jones

Sandra: Hi, I'm Sandra Davis.
Nice to meet you

Peter: Nice to meet you (too)

Desconocidos

Peter: Hola, soy Peter Jones.

Sandra: Hola, Soy Sandra Davis.
Gusto en conocerte.

Peter: Gusto en conocerte
(también)

- Cuando ya tenemos algo de confianza con la persona que platicamos podemos hablar de manera informal.

Friends

Tom: Good morning Sarah.
How are you?

Sarah: Morning, I'm pretty good. How about you?

Peter: I'm fine thanks

Amigos

Tom: Buenos días Sarah.
¿Cómo estás?

Sarah: Buenos días, estoy muy bien. ¿Tú qué tal?

Peter: Estoy bien, gracias.





A. Complete the following conversation. Completa las siguientes conversaciones:

Friends	Strangers
1. A: Hi Pat how are you? B: I'm fine. How are you? A: Good, I'm fine thanks .	2. A: Hello, i'm Chris Evans. B: Hi, I'm Grace Song. A: nice to meet you, Grace.
3. A: Good morning Ana. B: Hi Dan. How are you? A: I'm fine thanks.	4. A: Hello I'm Carol. B: Nice to meet you . I'm Alan. A: Nice to meet you too.

B. Choose the best answer for the next exercise. Elige la mejor respuesta en el siguiente ejercicio.

1. Good bye. Have a nice evening a) Thank you. You too. b) Good, thanks	2. See you later a) Thanks, you too. b) Ok. Have a good day.	3. Good morning. a) Hi, how are you? b) Bye, see you.
4. Hey Oscar, what's up? a) Good, thanks. b) See you tomorrow	5. Hello, I'm Emma. a) See you later. b) Nice to meet you	6. Good night. Have a good weekend. a) Good, how are you? b) Bye, see you next week.

- Cuando nos referimos a personas con respeto, en inglés utilizamos títulos como señor, señora o señorita dependiendo de su estado civil.

	Single – solter@	Married - casad@
Man - Hombre	Mr 	Mr 
Woman - mujer	Miss 	Mrs/Ms 

The alphabet

C. Aprender a deletrear información personal como tu nombre o correo electrónico es una tarea básica en inglés y muy común. Practica en casa.

A EI	B BI	C CI	D DI	E I
F EF	G YI	H EICH	I AI	J YEI
K KEY	L EL	M EM	N EN	O OU
P PI	Q KIU	R AR	S ES	T TI
U IU	V VI	W DOBLEIU	X EX	Y WAY
Z ZII				

The numbers

- D. Los números también son de suma importancia para información personal, dar la hora e ir de compras. ¡Practica en casa!

The numbers in English

0	ZERO	11	ELEVEN	20	TWENTY	21	TWENTY-ONE
1	ONE	12	TWELVE	30	THIRTY	32	THIRTY-TWO
2	TWO	13	THIRTEEN	40	FORTY	43	FORTY-THREE
3	THREE	14	FOURTEEN	50	FIFTY	54	FIFTY-FOUR
4	FOUR	15	FIFTEEN	60	SIXTY	65	SIXTY-FIVE
5	FIVE	16	SIXTEEN	70	SEVENTY	76	SEVENTY-SIX
6	SIX	17	SEVENTEEN	80	EIGHTY	87	EIGHTY-SEVEN
7	SEVEN	18	EIGHTEEN	90	NINETY	98	NINETY-EIGHT
8	EIGHT	19	NINETEEN			99	NINETY-NINE
9	NINE	20	TWENTY				
10	TEN						

100	ONE HUNDRED
1000	ONE THOUSAND
1000000	ONE MILLION

Antonio Vilchez - 1D

- Los números del 13-19 son los años adolescentes (teenagers) por eso terminan en TEEN pronunciación (TIN)

- E. Complete the following exercise. Completa el siguiente ejercicio.

1. A: What's your name? B: my name is Robert Garcia.	2. A: what's your number ? B: my phone number is 214-886-1752.	3. A: How do you spell your last name? B: G-A-R-C-I-A
4. A: Hello, good morning. B: hi, good morning . A: What's your name? B: My name is Liz. A: Nice to meet you Liz. I'm Dominic. B: nice to meet you too Dominic. A: What's your last name? B: My last name is Ravelli. A: How do you spell your last name? B: R-A-V-E-L-L-I A: what's your cell phone number? B: My cell phone number is 214- 166-3087. A: Thank you. Have a good day. B: Thanks, you too.		

Articles

- Podemos encontrar 2 tipos de artículos en inglés, los definidos y los indefinidos. Ambos se utilizan antes de un sustantivo.

Definite article	Artículo definido	Indefinite article	Artículo indefinido
The	El, la	A - An	Un - Una
<ul style="list-style-type: none"> Este artículo se utiliza para mencionar cosas específicas <u>The blue table – La mesa azul.</u> De entre todas las mesas la que yo señalo es la azul. 		<ul style="list-style-type: none"> Ambas opciones significan lo mismo, sin embargo, una es para palabras que comienzan con SONIDO de vocal y la otra de consonante An <u>a</u>pple A <u>c</u>ar An <u>u</u>mbrella A <u>h</u>ouse 	

F. Complete the following exercise using (A - An). Completa el siguiente ejercicio.

1. A dog	2. A orange
3. A pencil	4. An book
5. A egg	6. An artist
7. A school	8. An backpack

Solo trabajaremos con artículos indefinidos
A - AN

Common & Proper nouns

- Common and Proper nouns- sustantivos comunes y propios.
En inglés no existe el genero masculino ni femenino, todo es neutral.

	Common – Común		Proper - Propio	
Person persona	Girl Boy Teacher Doctor Police Student	Niña Niño maestr@ doctor@ policia Estudiante	Ana Mark Ms. Mena Mr. Simi Officer Lopez Brenda Araujo	
Place Lugar	School Restaurant Store Park Hospital	Escuela Restaurante Tienda Parque Hospital	UDS La Habana Soriana Central Park IMSS	
Thing Cosa	Book Marker Cady Computer	Libro Plumón Dulce Computadora	Harry Potter Sharpie Chocoretas HP.	
Animal Animal	Bear Whale Dog Cat	Oso Ballena Perro Gato	Yogi Willy Scooby Doo Gato con botas	

	Monkey	mono	Jorge curioso.	
Abstract	Love	Amor	-	
Abstracto	Hate	Odio	-	
	Hope	Esperanza	-	
	Fear	Miedo	-	

Pronouns

- Pronouns – Pronombre: los pronombres sustituyen a los sustantivos en una oración para evitar repetición. Claramente debemos de haber mencionado al sustantivo previamente

Ana is my sister, Ana is beautiful.	Ana es mi hermana, Ana es bonita.
Ana is my sister, she is beautiful.	Ana es mi hermana, ella es bonita.

I	YO
YOU	TU
HE	ÉL
SHE	ELLA
IT	ESO
WE	NOSOTROS
THEY	ELLOS

It (eso) es utilizado para hablar de cosas, lugares o animales

La casa es roja – It is red.

El parque es grande – The park is big.

El perro es amigable – It is friendly.

Recurden que *la casa, el parque o el perro* debieron de haber sido mencionado antes para saber que están siendo sustituidos.

Verb BE

- Verb BE- verbo SER o ESTAR
Es súper común enseñar la conjugación de los verbos acompañados de los pronombres. La conjugación de este verbo está en presente simple.

I	AM		YO	SOY		YO	ESTOY
YOU	ARE		TU	ERES		TU	ESTAS
HE	IS	Este es el grupo de las 3ras personas singular.	EL	ES		EL	ESTA
SHE	IS		ELLA	ES		ELLA	ESTA
IT	IS		ESO	ES		ESO	ESTA
WE	ARE		NOSOTROS	SOMOS		NOSOTROS	ESTAMOS
THEY	ARE		ELLOS	SON		ELLOS	ESTAN

¡¡Noten que en español tenemos 5 formas de conjugar este verbo mientras en inglés solo tenemos 3!!

- En inglés se tratan de hacer contracciones porque la dicción es muy rápida. Para esto se utiliza el apóstrofe (') y se eliminan algunas letras.

I	AM	I'm	Pronun- ciación	aim
YOU	ARE	You're		yuour
HE	IS	He's		Jis
SHE	IS	She's		Shis
IT	IS	It's		Its
WE	ARE	We're		Wier
THEY	ARE	They're		deir

Por el momento solo trabajaremos con I, YOU, WE

- Ahora pasaremos a formar oraciones Positivas y Negativas.

Positive statements	Oraciones positivas	Negative statements	Oraciones negativas
- I'm Susan. - You're a Student. - We're from Ocosingo.	- Soy Susan - Tú eres un estudiante. - Nosotros somos de Ocosingo.	- I'm not Andrea - You're not the president. - We're not from Puebla.	- Yo no soy Andrea. - Tú no eres el presidente. - Nosotros no somos de Puebla.

- Las preguntas de "si y no" se forman utilizando el Auxiliar "BE" y las respuestas cortas también

Yes - no-Questions and short answers		
1. Are you Jenni? Yes, I am. No, I'm not.	2. Am I the teacher? Yes, you are No, you're not	3. Are we in the same class? Yes, we are No, we're not.
¿Eres Jenni? Si lo soy No lo soy	¿Soy la maestra? Si lo eres. No lo eres.	¿Estamos en la misma clase? Si lo estamos No lo estamos
A. Noten que en NEGATIVO siempre se hace una contracción y agregamos NOT, mientras que en positivo no se contrae nada. B. En las respuestas de español podemos evitar poner el pronombre y usas "LO" en inglés es necesario agregarlo.		

G. Complete the following exercise. Completa el siguiente ejercicio.

1. A: are you Jenny Loo? B: No, I 'm not. I am Lucy.	2. A: are you here for the English class? B: Yes, I am . I am Carmen Rivera.	3. A: some I in your class? B: Yes. We are in my class.
4. A: hit you Chris? B: Yes, I am . You we in the same class? A: Yes, we are I am Dino. B: Hi Dino, nice to meet you. A: Nice to meet you.	5. A: hey Ami. Speak you here for English class? B: No, I am not. I am here for French class. A: okay, see you later. B: See you later .	

Recuerden que solo trabajamos con **I, YOU, WE**

Countries and Nationalities

ENGLISH VOCABULARY **COUNTRY - NATIONALITY** Woodward ENGLISH

TO BE + FROM + CITY I am from Sydney.

TO BE + FROM + COUNTRY I am from Australia.

TO BE + NATIONALITY I am Australian.

He is **from** Venice. He is **from** Vancouver.

He is **from** Italy. He is **from** Canada.

He is **Italian**. He is **Canadian**.

Where are you from?

www.grammar.cl www.woodwardenglish.com www.vocabulary.cl

Yo soy de Sydney. (ciudad)
Yo soy de Australia. (país)
Yo soy australiano. (nacionalidad)

	Mexico	Mexican	Spanish
--	--------	---------	---------

El país es MÉXICO, la nacionalidad es MEXICAN, el idioma es Spanish.

Countries, Nationalities & Languages

	Canada	Canadian	English/French
	United States	American (U.S.)	English
	Italy	Italian	Italian
	Brazil	Brazilian	Portuguese
	Germany	German	German
	England	English	English
	United Kingdom	British	English
	Scotland	Scottish	English
	Spain	Spanish	Spanish
	Israel	Israeli	Hebrew
	Argentina	Argentine	Spanish
	Bolivia	Bolivian	Spanish
	Cambodia	Cambodian	Cambodian
	Chile	Chilean	Spanish
	Vietnam	Vietnamese	Vietnamese
	Denmark	Danish	Danish
	Colombia	Colombian	Spanish
	Ecuador	Ecuadorian	Spanish
	Egypt	Egyptian	Arabic
	El Salvador	Salvadorian	Spanish
	Estonia	Estonian	Estonian
	Australia	Australian	English

H. Complete the following exercise.

1. Country: **Viet man**
 Nationality: **Vietnamese**
 Language: **Vietnamese**



2. Country: **Australia**
 Nationality: **Australian**
 Language: **English**



3. Country: **Germany**
 Nationality: **German**
 Language: **German**



4. Country: **spain**
 Nationality: **spanis**
 Language: **Spanish**



5. Country: **erypt**
 Nationality: **Egyptian**
 Language: **Arabic**



Jobs

Work – trabajo	Job – empleo
<ul style="list-style-type: none"> Significa trabajar, es un sustantivo incontable por lo que no hay plural. WORKS es incorrecto como sustantivo. Puede funcionar como verbo o sustantivo. 	<ul style="list-style-type: none"> Significa trabajo (en el sentido de empleo o puesto de trabajo remunerado). Es un sustantivo contable, es decir que lo podemos usar en plural.
<p>I have a lot of work today. Tengo mucho trabajo hoy.</p>	<p>I have a job in a restaurant. Tengo empleo en un restaurante.</p>
<p>Martha works from 7am to 3 pm. Martha trabaja de 7am a 3 pm.</p>	<p>I have 2 jobs to pay for my school. Tengo 2 empleos para pagar la escuela.</p>

Jobs or occupations	Empleos u ocupaciones
Doctor Nurse Teacher Architect Psychologist Accountant Pilot Flight attendant Police officer Chef Waiter Construction worker Secretary Athlete Civil engineer	Medico Enfermero Maestro Artitecto Psicologo Contador Piloto Sobre cargo Oficial de policia Chef Mesero Albañil Secretaria Atleta Ingeniero civil <ul style="list-style-type: none"> Recuerden que en inglés no hay género femenino ni masculino, todo es neutral.

I. Answer the following questions with your personal informations.
Contesta las siguientes preguntas con tu propia información.

1. What do you want to be in the future	Be a teacher, have a profession
2. What's your job?	Now is studying
3. Where do you work?	At this moment I'm not working

Verb BE

- recordemos la table del verbo y la forma de contraer...

I	AM		YO	SOY			YO	ESTOY
YOU	ARE		TU	ERES			TU	ESTAS
HE	IS	Este es el grupo de las 3ras personas singular.	EL	ES			EL	ESTA
SHE	IS		ELLA	ES			ELLA	ESTA
IT	IS		ESO	ES			ESO	ESTA
WE	ARE		NOSOTROS	SOMOS			NOSOTROS	ESTAMOS
THEY	ARE		ELLOS	SON			ELLOS	ESTAN

•

I	AM		I'm	Pronunciación	aim
YOU	ARE		You're		yuour
HE	IS		He's		Jis
SHE	IS		She's		Shis
IT	IS		It's		Its
WE	ARE		We're		Wier
THEY	ARE		They're		deir

- Ahora les presentaré las restantes formas del verbo y las terceras personas.

Positive statements	Oraciones positivas	Negative statements	Oraciones negativas
- He's Batman. - She's Wonder Woman. - It's a big house. - They're famous.	- Él es Batman. - Ella es la mujer maravilla. - Es una casa grande. - Ellos son famosos.	- He's not bad. - She's not weak. - It's not ugly. - they're not singers.	- Él no es malo. - Ella no es débil. - No es fea. - Ellos no son cantantes.

- Las preguntas de "si y no" se forman utilizando el Auxiliar "BE" y las respuestas cortas también

Yes - no-Questions and short answers		
4. Is he strong? Yes, he is. No, he's not.	5. Is she beautiful? Yes, she is. No, she's not	6. Are they movie actors? Yes, they are. No, they're not.
¿Es él fuerte? Si lo es No lo es	¿Es ella bonita? Si lo es. No lo es.	¿Son ellos actores de películas? Si lo son No lo son.

- C. Noten que en NEGATIVO siempre se hace una contracción y agregamos NOT, mientras que en positivo no se contrae nada.
- D. En las respuestas de español podemos evitar poner el pronombre y usas "LO" en inglés es necesario agregarlo.

J. Complete the following exercise. Completa el siguiente ejercicio.

<p>1. A: <u>he is</u> he your brother? B: No, he <u>am</u> not. He <u>is</u> my frined.</p>	<p>2. A: <u>you are</u> she sick? B: Yes, she <u>am</u> . she sick.</p>	<p>3. A: <u>is</u> it raining outside? B: Yes. <u>not</u> is raining outside.</p>
<p>4. A: <u>he is</u> Karen your sister? B: Yes, she <u>am</u> . Is my oldest sister. A: <u>you are</u> she in our English class? B: no, she <u>am</u> not.</p>	<p>5. A: hello Susy. <u>He is</u> your parents Brazilian? B: yes <u>not</u> are. They from Santa Catarina. A: <u>you</u> they workers here? B: no <u>is</u> not. They <u>your</u> studying their masters.</p>	