

## Help chart – Tabla de ayuda

Where is...? Where are? What's in your bag?	¿En dónde está...?  ¿Qué hay un tu bolso?
---	---

### Personal Information



What's your name?	¿Cómo te llamas?	My name is...	Mi nombre es...
What's your last name?	¿Cómo te apellidas?	My last name is...	Mi apellido es...
What's your cell phone number?	¿Cuál es tu número de celular?	I'm ....	Soy.... Estoy...
How do you spell...?	¿cómo deletreas...?	My number is...	Mi número es...
Where are you from?	¿De dónde eres?	I'm from....	Soy de....

### Other expressions

What do you want to be in the future?	¿Qué quieres ser en el futuro?	I want to be a/an....	Yo quiero ser....
What's your job?	¿De qué trabajas?	I work as a/an...	Yo trabajo de....
Where do you work?	¿En dónde trabajas?	I work in a/ an...	Yo trabajo en...


## Where are they?



- Para decir la ubicación de una persona tenemos que usar el auxiliar BE y la preposición de lugar AT.

<p>Is Ana at school?</p> <p>Yes, she is. She is at school.</p> <p>No, she's not. She's not at school.</p>	<p>¿Está Ana en la escuela?</p> <p>Si lo está. Ella está en la escuela.</p> <p>No lo está. Ella no está en la escuela.</p>	
<p>Is Mark at work?</p> <p>Yes, he is. He is at work</p> <p>No, he's not. He's not at work.</p>	<p>¿Está Mark en el trabajo?</p> <p>Si lo está. Él está en el trabajo.</p> <p>No lo está. No está en el trabajo</p>	
<p>Lugares en los que puede estar una persona:</p>	<p>At work</p> <p>At home</p> <p>At school</p> <p>At the gym</p> <p>At the doctor</p> <p>At the store</p> <p>In the cafeteria</p> <p>In class</p>	<p>en el trabajo</p> <p>en la casa</p> <p>en la escuela</p> <p>en el gimnasio</p> <p>en el doctor</p> <p>en la tienda</p> <p>en la cafetería</p> <p>en clase</p>
<p>Estados en los que puede estar una persona:</p>	<p>Asleep</p> <p>Hungry</p> <p>Sick</p> <p>Distracted</p> <p>Absent</p>	<p>dormid@</p> <p>hambrient@</p> <p>enferm@</p> <p>distrad@</p> <p>ausente</p>

- A continuación, repasarán el verbo BE que aprendieron anteriormente.

**A. Complete the following exercises using the correct form of the verb BE.**  
**Complete el siguiente ejercicio usando la forma correcta del verbo BE.**  
**LAS RESPUESTAS VAN DE ACUERDO A LA IMAGEN, DE SER NECESARIO DEBES DE USAR UNA NEGACION.**

	<p>1. Daniel ___ is ___ at the gym.</p> <p>He ___ at ___ in class.</p> <p>He ___ is at ___ not sick.</p>
---	--

	<p>2. Liz and Tom ___ we at ___ in class  They ___ at ___ in the cafeteria.  Tom ___ is at ___ asleep.</p>
	<p>3. Mary and her mom Nancy ___ are ___ at home  They ___ are ___ at the store.  Nancy ___ is ___ happy.  Mary ___ she is ___ exited.</p>
	<p>4.</p>

**B. Complete the questions with the correct form of BE**  
**Completa las preguntas con la forma correcta de BE.**

<p>1. ___ is ___ Katy sick?  2. ___ is ___ Liz at work?  3. ___ are at ___ Tom and Jerry  Friends?</p>	<p>4. ___ is ___ Chabelo in the cafeteria?  5. ___ are ___ the dogs hungry?  6. ___ are ___ your Friends absent?</p>
--	--