

## Help chart – Tabla de ayuda

Where is...? Where are? What's in your bag?	¿En dónde está...?  ¿Qué hay un tu bolso?
---	---

### Personal Information



What's your name? What's your last name? What's your cell phone number? How do you spell...? Where are you from?	¿Cómo te llamas? ¿Cómo te apellidas? ¿Cuál es tu número de celular? ¿cómo deletreas...? ¿De dónde eres?	My name is... My last name is... I'm ... My number is... I'm from....	Mi nombre es... Mi apellido es... Soy.... Estoy... Mi número es... Soy de....
--	---	---	---

### Other expressions

What do you want to be in the future? What's your job? Where do you work?	¿Qué quieres ser en el futuro? ¿De qué trabajas? ¿En dónde trabajas?	I want to be a/an.... I work as a/an... I work in a/ an...	Yo quiero ser.... Yo trabajo de.... Yo trabajo en...
---	--	--	--


## Where are they?



- Para decir la ubicación de una persona tenemos que usar el auxiliar BE y la preposición de lugar AT.

<p>Is Ana at school?</p> <p>Yes, she is. She is at school.</p> <p>No, she's not. She's not at school.</p>	<p>¿Está Ana en la escuela?</p> <p>Si lo está. Ella está en la escuela.</p> <p>No lo está. Ella no está en la escuela.</p>	
<p>Is Mark at work?</p> <p>Yes, he is. He is at work</p> <p>No, he's not. He's not at work.</p>	<p>¿Está Mark en el trabajo?</p> <p>Si lo está. Él está en el trabajo.</p> <p>No lo está. No está en el trabajo</p>	
<p>Lugares en los que puede estar una persona:</p>	<p>At work</p> <p>At home</p> <p>At school</p> <p>At the gym</p> <p>At the doctor</p> <p>At the store</p> <p>In the cafeteria</p> <p>In class</p>	<p>en el trabajo</p> <p>en la casa</p> <p>en la escuela</p> <p>en el gimnasio</p> <p>en el doctor</p> <p>en la tienda</p> <p>en la cafetería</p> <p>en clase</p>
<p>Estados en los que puede estar una persona:</p>	<p>Asleep</p> <p>Hungry</p> <p>Sick</p> <p>Distracted</p> <p>Absent</p>	<p>dormid@</p> <p>hambrient@</p> <p>enferm@</p> <p>distracted@</p> <p>ausente</p>

- A continuación, repasarán el verbo BE que aprendieron anteriormente.

### A. Complete the following exercises using the correct form of the verb BE. Complete el siguiente ejercicio usando la forma correcta del verbo BE. LAS RESPUESTAS VAN DE ACUERDO A LA IMAGEN, DE SER NECESARIO DEBES DE USAR UNA NEGACION.

	<p>1. Daniel <b>he is</b> at the gym.</p> <p>He <b>Not</b> in class.</p> <p>He <b>not</b> sick.</p>
---	---

	<p>2. Liz and Tom <b>they are</b> in class. They <b>aren't</b> in the cafeteria. Tom <b>is not</b> asleep.</p>
	<p>3. Mary and her mom Nancy <b>they aren't</b> at home They <b>are</b> at the store. Nancy <b>is are</b> happy. Mary <b>is are</b> exited.</p>

**B. Complete the questions with the correct form of BE**  
**Completa las preguntas con la forma correcta de BE.**

<p>1. <b>are</b> Katy sick? 2. <b>are</b> Liz at work? 3. <b>Is</b> Tom and Jerry Friends?</p>	<p>4. <b>Are</b> Chabelo in the cafetería? 5. <b>is</b> the dogs hungry? 6. <b>Is</b> your Friends absent?</p>
--	--

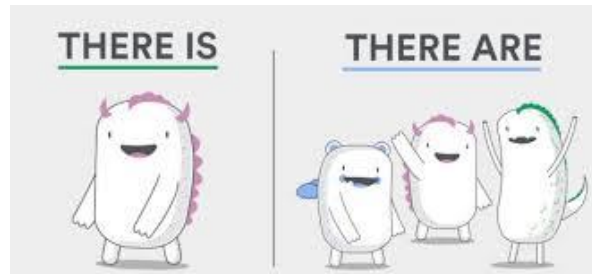
**What's in your bag?**

 <p>A Water bottle</p>	 <p>A Notebook</p>	 <p>A Book</p>	 <p>A Pencil</p>	 <p>A Pen</p>	 <p>A Pencil case</p>
 <p>An Eraser</p>	 <p>A Laptop</p>	 <p>A Cellphone</p>	 <p>A Wallet</p>	 <p>A Lunch</p>	 <p>Scissors</p>

- para decir que hay X cantidad de algún objeto utilizamos los cuantificadores "THERE IS (SINGULAR) THERE ARE (PLURAL) y algunas expresiones de cantidad.

singular	There is <b>a</b> laptop	Hay una laptop
	There is <b>an</b> eraser	Hay un borrador
	There is <b>no</b> pencil case	No hay lapicera
plural	There <b>are a couple of</b> notebooks	Hay un <b>par de</b> libretas
	There are <b>a lot of</b> pencils	Hay <b>muchos</b> lápices
	There are <b>some</b> pens	Hay <b>algunos</b> lapiceros
	There are <b>no</b> scissors	No hay tijeras
<b>¡Al sustantivo se le pone S para que se convierta en plural!</b>		

las frases en morados son exclusivas del grupo al que pertenecen. No se pueden mezclar entre plural y singular a excepción del NO.



### C. Complete the following exercise using the correct form of plural or singular.

1. There <b>are</b> a lot of books.	4. There <b>is</b> an umbrella.
2. There <b>Are</b> no laptop.	5. There <b>is</b> an English book.
3. There <b>are</b> some water bottles	6. There <b>is</b> a couple of colors.

## Possesive adjectives

- Los adjetivos posesivos indica a quien pertenece el objeto del que se habla.  
Ejemplo: yo tengo una libreta. MI libreta es roja.

Aquí no es lo mismo YO que MI.

MI indica que me pertenece a mí.

		POSSESSIVE ADJECTIVES	
<b>I</b>	<b>I have a shirt</b>	<b>MY</b>	<b>My shirt is green</b>
Yo	Yo tengo una playera	mi	Mi playera es verde
<b>YOU</b>	<b>You have a new book</b>	<b>YOUR</b>	<b>Your book is new</b>
Tú	Tú tienes un libro nuevo	Tu	Tu libro es nuevo
<b>HE</b>	<b>He has a pillow</b>	<b>HIS</b>	<b>His pillow is pink</b>
Él	Él tiene una almohada	Su	Su almohada es rosa
<b>SHE</b>	<b>She has a dog</b>	<b>HER</b>	<b>Her dog is small</b>
Ella	Ella tiene un per	Su	Su perro es pequeño
<b>IT</b>	<b>It has a bone</b>	<b>ITS</b> NO LLEVA APOSTROFE NUNCA	<b>Its bone is delicious</b>
Eso	Eso tiene un hueso	Su	Su hueso esta delicioso
<b>WE</b>	<b>We have a bird</b>	<b>OUR</b>	<b>Our bird is beautiful</b>
Nosotros	Nosotros temenos un ave	Nuestro@	Nuestra ave es hermosa
<b>THEY</b>	<b>They have a car</b>	<b>THEIR</b>	<b>Their car is fast</b>
Ellos	Ellos tienen un carro	Su	Su carro es rapido

**D. Complete the following exercise using the possessive adjectives.**

**Completa los siguientes ejercicios usando los adjetivos posesivos.**

1. I like <b>OUR</b> school.	2. He cleans <b>ITS</b> toys.
3. She has a cat. <b>Her</b> cat is black.	4. You have a lot of books. <b>HER</b> favorite book is "Alice in wonderland".
5. We love <b>OUR</b> children.	6. They have a new house. <b>THEIR</b> house is big

**Verb Have**

<b>I</b>	<b>Have</b>	<b>Yo</b>	<b>Tengo</b>
<b>You</b>	<b>Have</b>	<b>Tú</b>	<b>Tienes</b>
<b>He</b>	<b>Has</b>	<b>Él</b>	<b>Tiene</b>
<b>She</b>	<b>Has</b>	<b>Ella</b>	<b>Tiene</b>
<b>It</b>	<b>Has</b>	<b>Eso</b>	<b>Tiene</b>
<b>We</b>	<b>Have</b>	<b>Nosotros</b>	<b>Temenos</b>
<b>they</b>	<b>have</b>	<b>Ellos</b>	<b>tienen</b>

Para poder conjugar los verbos en inglés es super fácil. Solo hay 2 conjugaciones mientras en español existen 5.

Es importante recordad que el grupo de las terceras personas(he,she,it) siempre va a llevar S y cambiara su forma, en contraste con los demás pronombre.

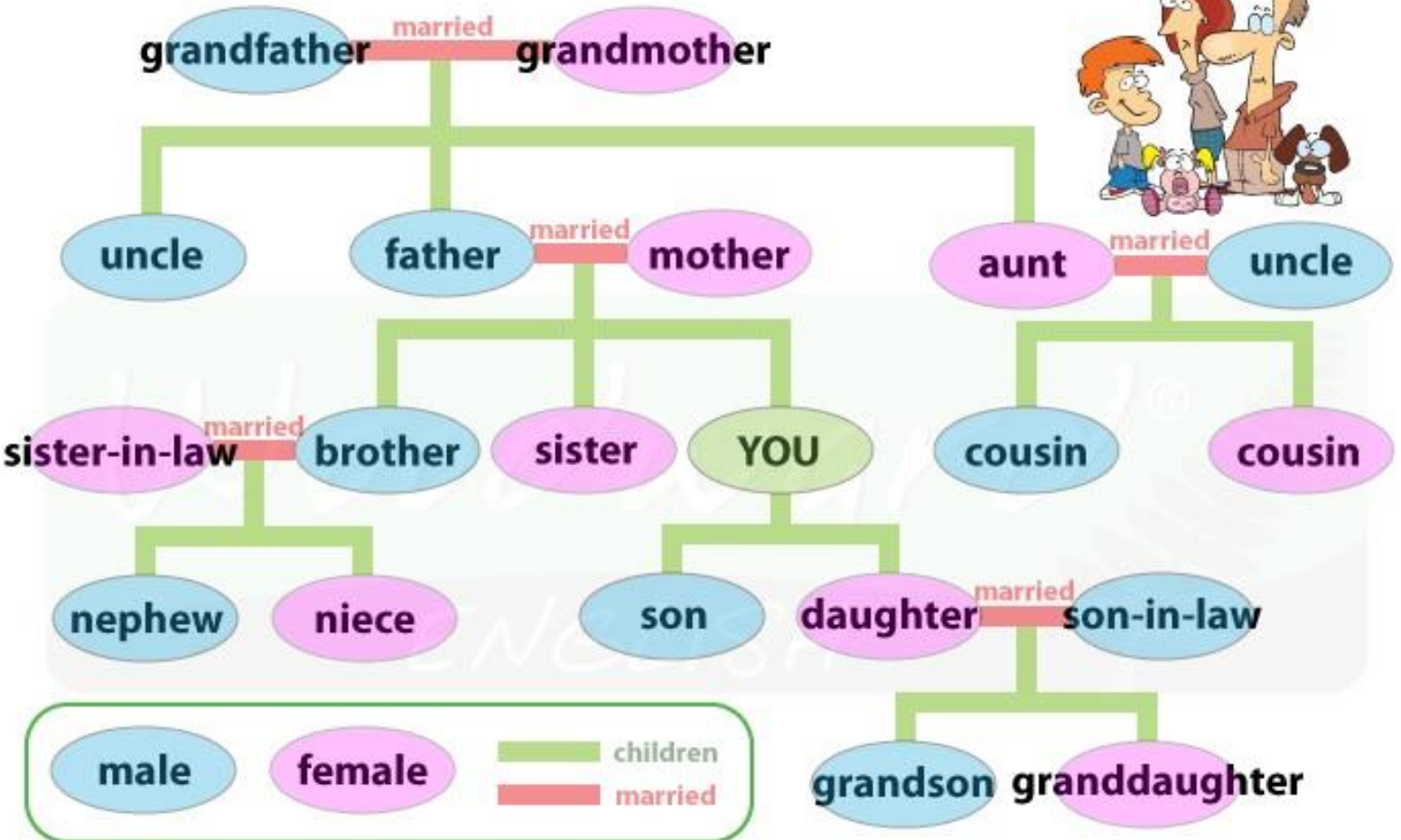
E. Complete the following exercise using the correct form of the verb HAVE  
Completa el siguiente ejercicio usando la forma correcta del verbo  
TENER

1. My sister <b>Has</b> a new backpack.	2. Your brother <b>have</b> a beautiful Pitbull
3. Our friends <b>have</b> a big house.	4. We <b>have</b> a red car.
5. My parents <b>have</b> 3 children	6. The dog <b>has</b> a lot of toys.

Family

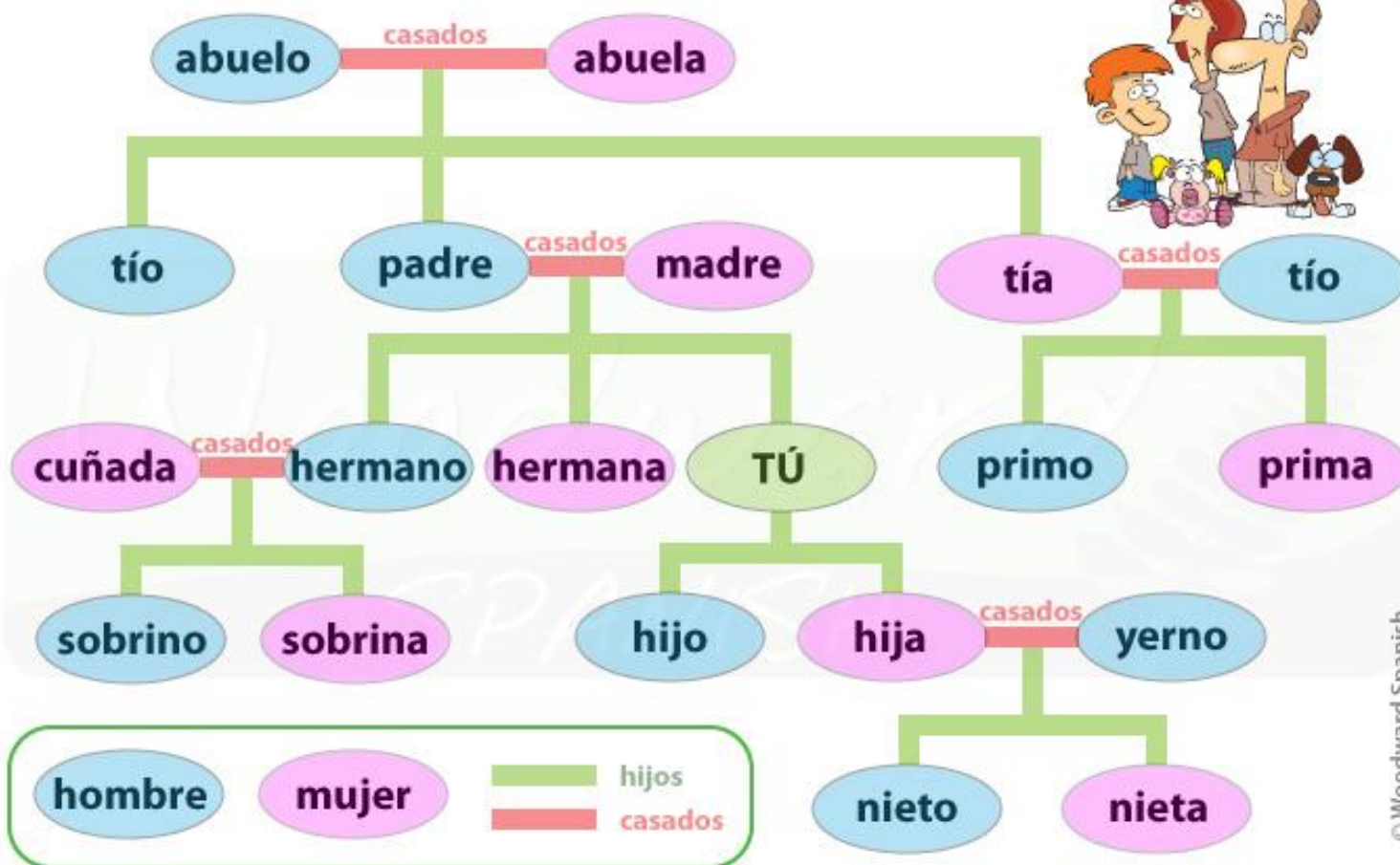
# Family Members

Members of the Family in English



# Miembros de la Familia

Members of the Family in Spanish



[www.spanish.cl](http://www.spanish.cl) [www.woodwardspanish.com](http://www.woodwardspanish.com)