

NOMBRE DE ALUMNOS:

DULCE VIANEY PEREZ LOPEZ

NOMBRE DEL PROFESOR:

TAHIRI DE LOS SANTOS HERNANDEZ

NOMBRE DEL TRABAJO:

Mapa conceptual

MATERIA:

Redacción en español.

GRADO:

1 CUATRIMESTRE

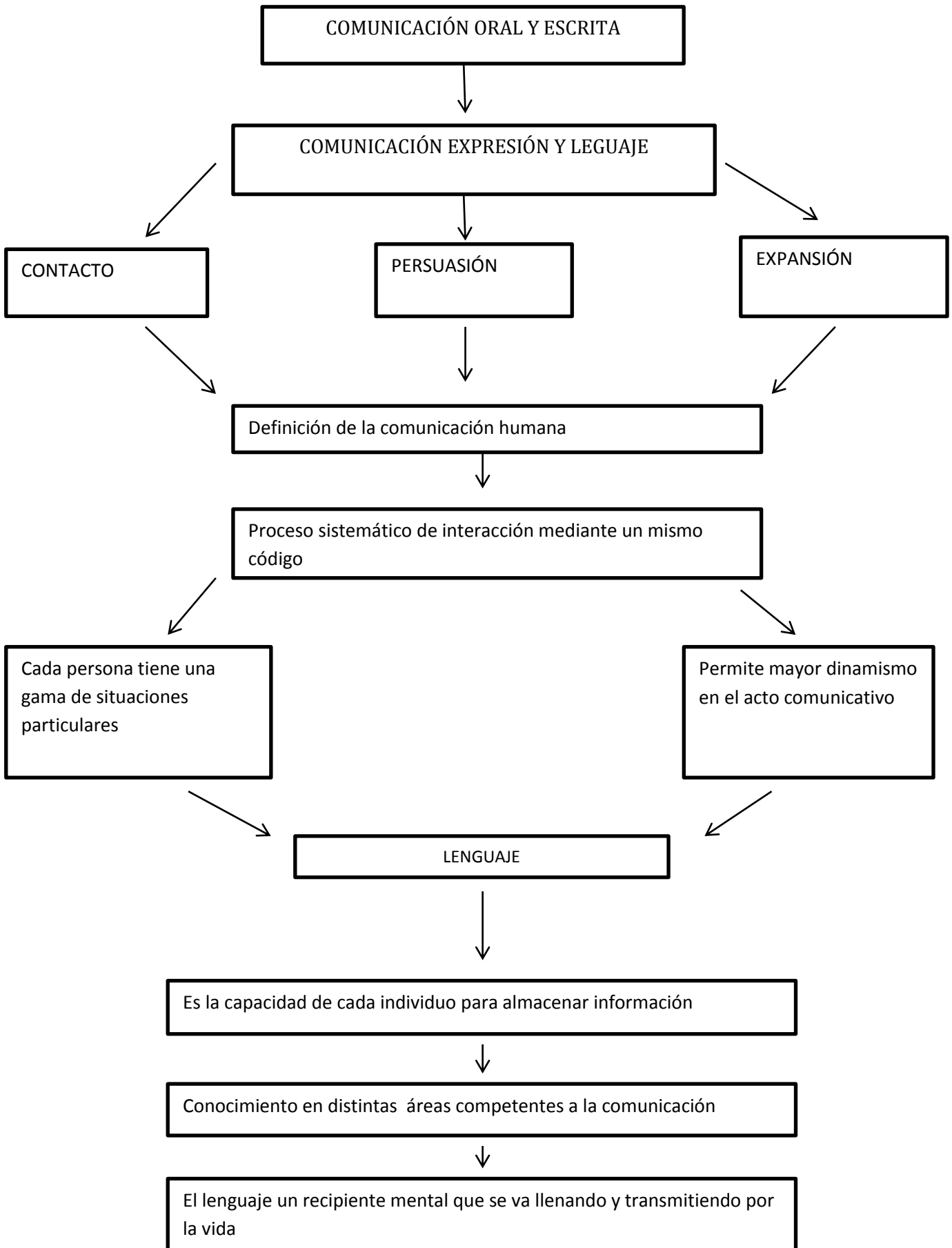
GRUPO:

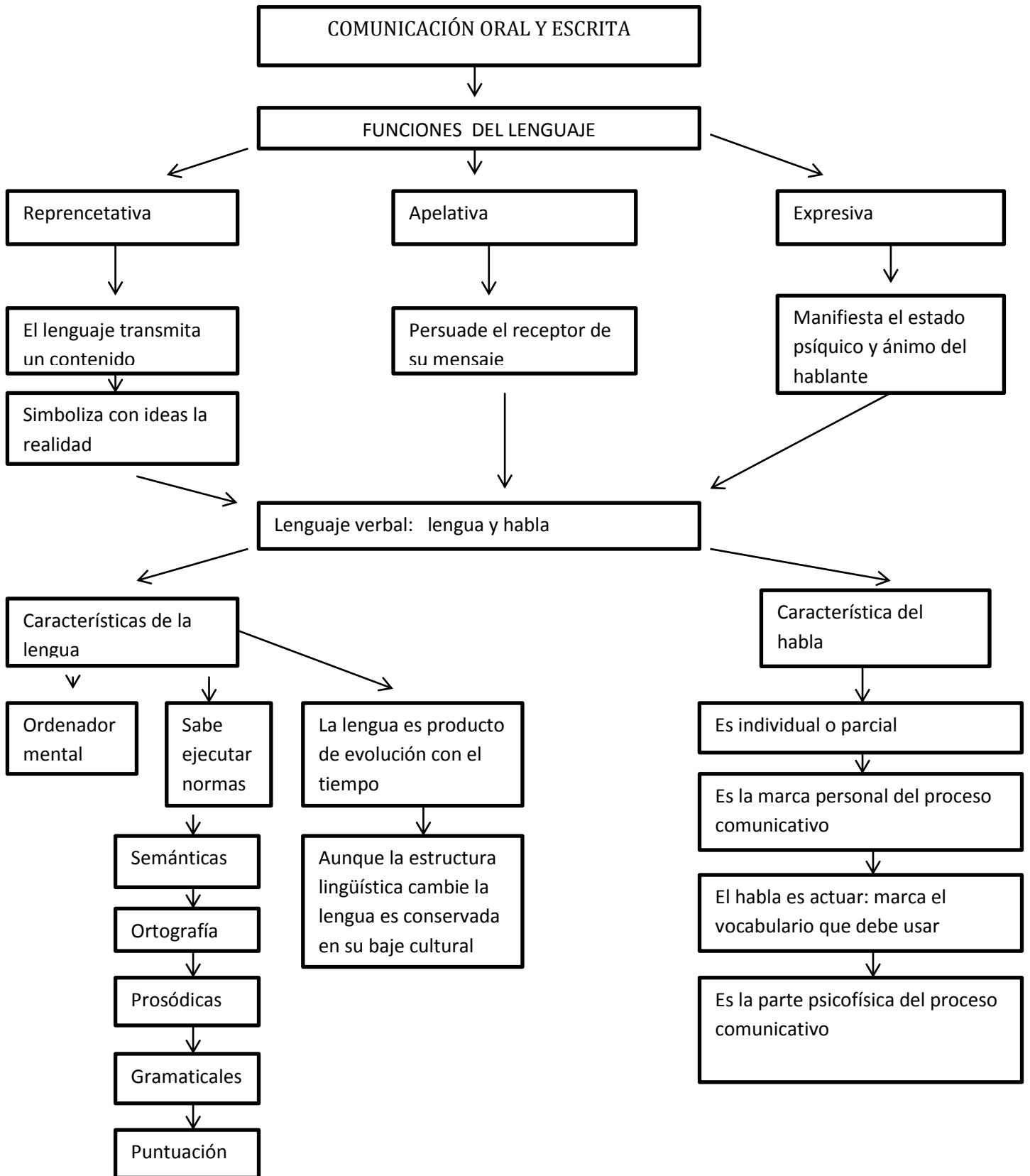
UNICO

Pichucalco, Chiapas a 13 septiembre de 2020

INTRODUCCIÓN

ESTE MAPA CONCEPTUAL NOS DA DETALLADAMENTE UNA GRAN EXPLICACIÓN SOBRE TEMAS MUY BORDANTES Y RESALTANTE EN CUESTIONES COMO: LA COMUNICACIÓN, EL LENGUAJE Y OTRAS ÁREAS DEL LA REDACCIÓN, TAMBIÉN QUE PODEMOS HACER PARA TENER UNA EXPRESIÓN CLARA Y ACERTADA AL MOMENTO DE COMUNICARNOS, COMO FUNCIONA Y TAMBIÉN NUESTRA POSTURA AL MOMENTO DE USAR COMUNICACIÓN Y LENGUAJE ESPERO Y PUEDES DISFRUTARLO





COMUNICACIÓN ORAL Y ESCRITA



COMPONENTES DEL PROCESO DE COMUNICACIÓN



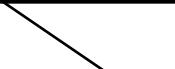
El emisor (agente)

El receptor (agente)



Transmite el mensaje

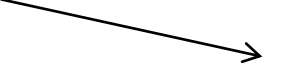
Interpreta el mensaje



Si los comunicantes no tienen un código común es imposible que se concrete el proceso



Tipos de comunicación



Verbal

No verbal



Palabra que utilizamos a las inflexiones de nuestra voz

Hace referencia a un gran número de canales



Adule a la disposición gráfica y estratégica

Gestos faciales



Contacto visual

Movimiento de brazos y manos

CONCLUSIÓN

En conclusión espero te haya gustado la bonita forma de poder aprender a expresar y comunicarte en público, expresarte personalmente y no ponerte muy nervioso con una buena lectura de un tema a resaltar y expresión es más que suficiente para poder hablar en público, agradezco mucho tu tiempo y dedicación a este tema.