



**Nombre de alumno: Leonardo Daniel  
Morales Jonapa**

**Nombre del profesor: Juan Manuel Jaime**

**Nombre del trabajo: Weekly Activity #3 Unit 1**

**Materia: English**

**Grado: 1°**

**Grupo: A**

## Introduction – It's nice to meet you

### GRAMMAR – ARTICLES (“a” and “an”)

En inglés, los artículos indeterminados son **“a” y “an”** (que equivalen en español a los artículos “un”, “una”).

- **Cuando el sustantivo** que acompaña al artículo **empieza por consonante (o una vocal con sonido de consonante)**, se emplea el artículo **“a”**

(**a** car = un coche / **a** book = un libro / **a** useful thing = una cosa útil).

- **Cuando el sustantivo** que acompaña al artículo **empieza por vocal (o una consonante con sonido vocal como “h” que no se pronuncia)**, se emplea el artículo **“an”**

(**an** apple = una manzana / **an** office = una oficina / **an** hour = una hora)



**Exercise 1.** Complete these sentences with a or an – Completa las oraciones usando “a” or “an”



1. This is .....**a**..... book.



2. This is .....**a**..... eraser.

3. This is .....**a**..... English book.



4. This is .....**a**..... marker.



5. This is .....**a**..... notebook.



6. This is .....**a**..... clock.

## GRAMMAR – Los demonstrative determiners (“this” and “these”)

Los demonstrative determiners se utilizan mayoritariamente para especificar o señalar a personas, animales o cosas en función de su proximidad o lejanía teniendo en cuenta la posición del hablante.

**THIS** - Esto/e/a


**THESE** - Estos/as

Los **demonstrative determiners** en inglés **no** hacen distinción de **género** (masculino/femenino) pero **sí de número** (singular/plural).

Los demonstrative determiners se utilizan según la situación y el número, principalmente teniendo en cuenta la posición del hablante:

PROXIMIDAD			
singular	plural		
<p><b>THIS</b> (Esto/e/a)</p> <p>Se utiliza cuando hablamos de un solo elemento que se encuentra a poca distancia del hablante.</p>  <p><b>This</b> vase is very expensive.</p>	<p><b>THESE</b> (Estos/as)</p> <p>Se usa cuando hablamos de más de un elemento que se encuentra a poca distancia del hablante.</p>  <p><b>These</b> shoes are old.</p>	<p><b>THIS</b></p>  <p><b>This book</b> Este libro</p>	<p><b>THESE</b></p>  <p><b>These books</b> Estos libros</p>

También utilizamos los determinantes demostrativos cuando introducimos a alguien o preguntamos por alguien a través del teléfono, utilizando las construcciones This is.../These are respectivamente:

 <p>Hi Mary. <b>This</b> is my boyfriend, Ron. Hola Mary. <b>Este</b> es mi novio, Ron.</p>	 <p>Hello Miss, <b>these</b> are my parents. Hola señorita, <b>estos</b> son mis padres.</p>
--	--

Cuando el demostrativo aparece acompañado de un nombre, se categoriza como un adjetivo porque especifica el elemento del que estamos hablando.







This apple is mine.  
*Esta manzana es mía.*



These are original.  
*Estos son originales.*

**This/these, it/they; plurals**

	<b>This is a</b> clock.		What's <b>this</b> ? <b>It's an</b> earring.	<b>It's</b> = It is <b>They're</b> = They are
	<b>These are</b> clocks.		What <b>are these</b> ? <b>They're</b> earrings.	

### 1 This/these; it/they; plurals

- ▶ Don't use a contraction with *What + are*: **What are** these? (NOT: *What're* these?)
- ▶ Use *this* with singular nouns: **This is** a book. Use *these* with plural nouns: **These are** earrings.

No usamos la contracción para *What + are*: **Forma correcta** What are these?

**Forma incorrecta:** What's are these

Para *What + is* **si** lo Podemos contraer.

**Exercise 2.** Encierra en un círculo la forma correcta.

1. A: **What's / What are** these?  
B: **It's / They're** my earring / earrings.
2. A: **What's / What are** this?  
B: **It's / They're** a / an cell phone.
3. A: What's **this / these**?  
B: **It's / They're** a / an address book.

Respuesta de la B: it's earrings

2- respuesta: What are this?

Respuesta inciso B: it's an cell pone

3 – respuesta: what's this?

Respuesta B: it's an address book.

**Exercise 3.** Complete these conversations – Completa las siguientes conversaciones.



1. A: What ~~are these~~ ..... ?  
B: ~~They're keys~~..... .



2. A: What ~~is this~~ ..... ?  
B: ~~Is a map~~..... .



3. A: What ~~Are these~~ ..... ?  
B: ~~It's backpacks~~..... .



4. A: What ~~Is this~~ ..... ?  
B: ~~Is a clock~~..... .



5. A: What ~~Is this~~ ..... ?  
B: ~~Is a umbrella~~..... .



6. A: What ~~Is this~~ ..... ?  
B: ~~Is a glasse~~..... .

**GRAMMAR – Where question / preguntas con “donde”**

**Yes/No and where questions with be**

**Is this** your wallet?  
Yes, **it is**. / No, **it's not**.

**Are these** your keys?  
Yes, **they are**. / No, **they're not**.

**Where's** your wallet?  
**It's** in my pocket.

**Where are** my keys?  
**They're** on the table.

**Where – Donde?**

Where is - Singular

Where are - Plural

**Exercise 4.** Complete these conversations – Completa las siguientes conversaciones.

1. A: .....<sup>is</sup>..... this your umbrella?

B: No, .....<sup>it's</sup>..... not.

A: .....<sup>are</sup>..... these your keys?

B: Yes, .....<sup>they</sup>..... are. Thanks!

2. A: Where .....<sup>this</sup>..... my glasses?

B: Are .....<sup>these</sup>..... your glasses?

A: No, they're .....<sup>not</sup>.....

B: Wait! .....<sup>This</sup>..... they in your pocket?

A: Yes, .....<sup>they</sup>..... are. Thanks!

3. A: Where .....<sup>this</sup>..... your sunglasses?

B: .....<sup>this</sup>..... on the table.

A: No, .....<sup>They're</sup>..... not. They're *my* sunglasses!

B: You're right. My sunglasses .....<sup>this</sup>..... in my purse.

4. A: .....<sup>is</sup>..... this my pen?

B: No, .....<sup>They're</sup>..... not. It's *my* pen.

A: Sorry. ....<sup>This</sup>..... is my pen?

B: .....<sup>is</sup>..... on your desk.

A: Oh, you're right!

**Exercie 5.** Complete these exercises – Completa los siguientes ejercicios.

## 2 Yes/No and *where* questions with *be*

► In questions with *where*, the verb comes after *Where*: **Where are** my sunglasses?  
(NOT: ~~Where my sunglasses are?~~)

**A** Match the questions with the answers.

- |   |          |                           |
|---|----------|---------------------------|
| 1. Is that your wallet? ..... <sup>C</sup> .....    | <b>B</b> | a. They're in your purse. |
| 2. Are these your glasses? ..... <sup>A</sup> ..... |          | b. No, it's not.          |
| 3. Where are my keys? ..... <sup>E</sup> .....      |          | c. Oh, yes, it is!        |
| 4. Is this your pen? ..... <sup>D</sup> .....       |          | d. It's in my pocket.     |
| 5. Where's your watch? .....                        |          | e. No, they're not.       |

**B** Complete the conversation. Use the words in the box.

are they	it is	they are	where
it	it's	this	✓ where's

A: .....<sup>Where's</sup>..... my pen?

B: I don't know. Is .....<sup>It is</sup>..... in your book bag?

A: No, .....<sup>It's</sup>..... not.

B: Is .....<sup>This</sup>..... your pen?

A: Yes, .....<sup>Are they</sup>..... Thanks! Now, .....<sup>where</sup>..... are my keys?

B: .....<sup>this</sup>..... on your desk?

A: Yes, .....<sup>it</sup>..... Thank you!