



Nombre de alumnos:

Anai azucena Vázquez Vázquez

Nombre del profesor:

Mahonrry De Jesús ruiz

Nombre del trabajo: clasificación de los fármacos

Materia: Fisiopatología

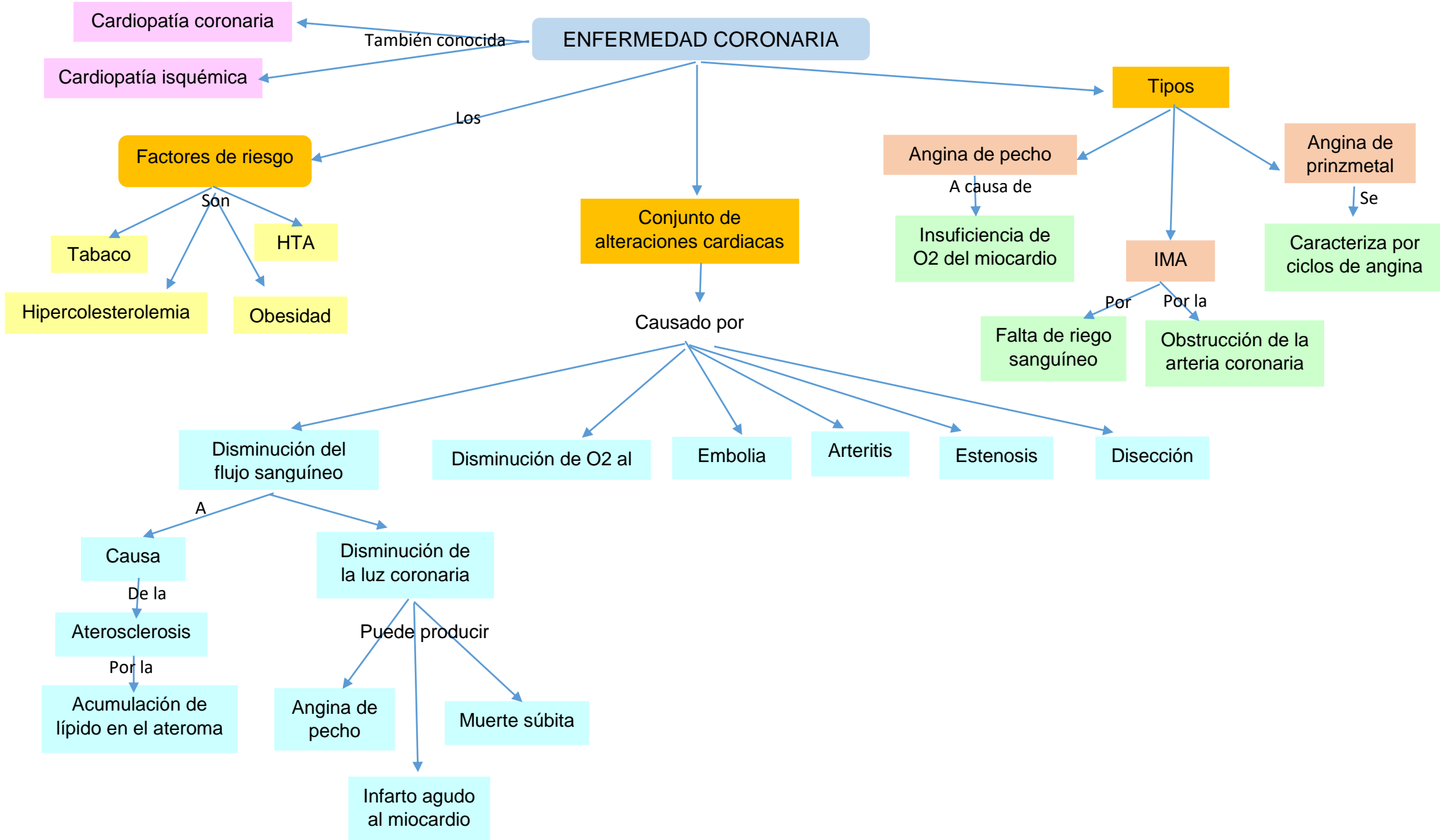
Grado: 4to

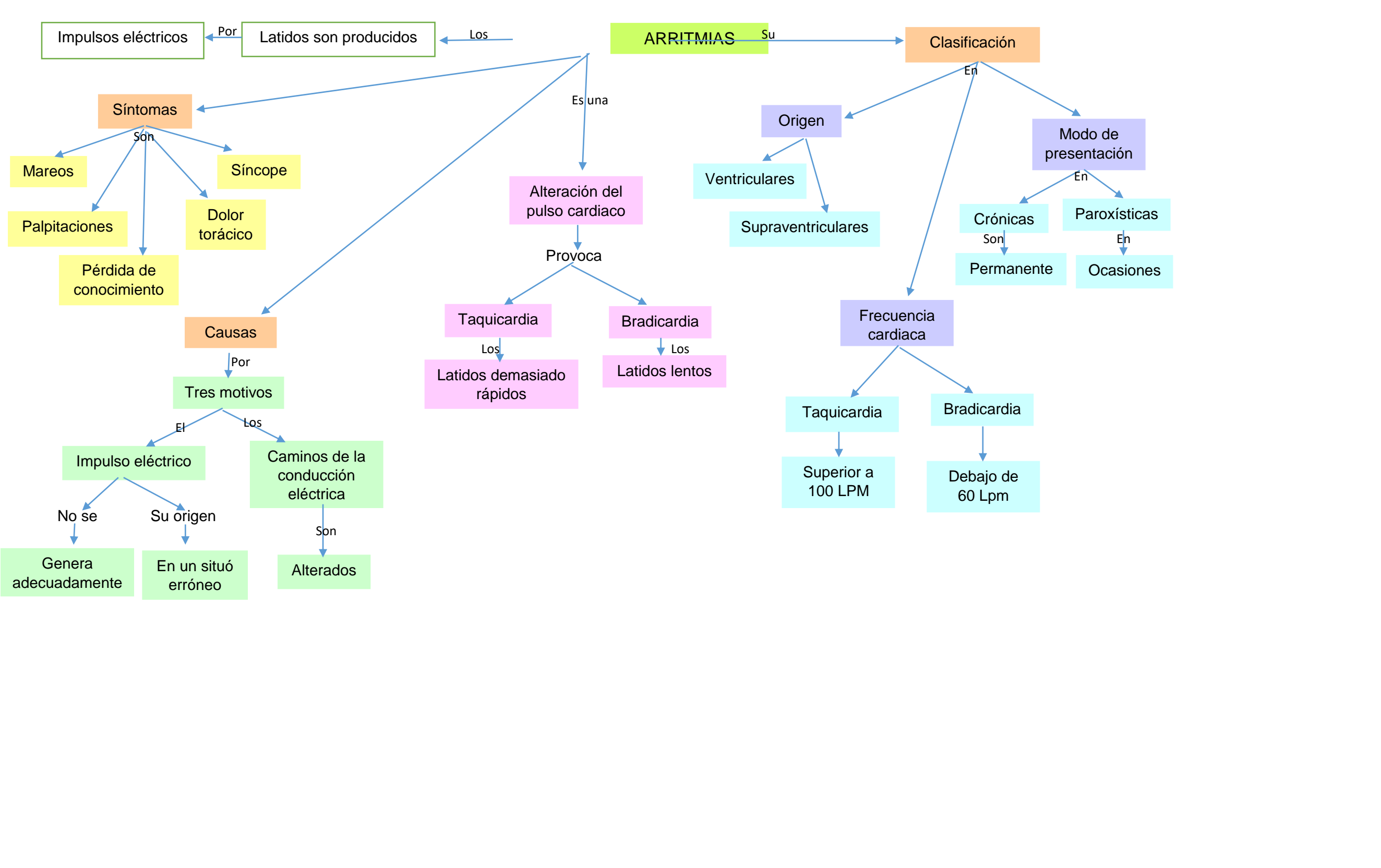
PASIÓN POR EDUCAR

Grupo: "B"

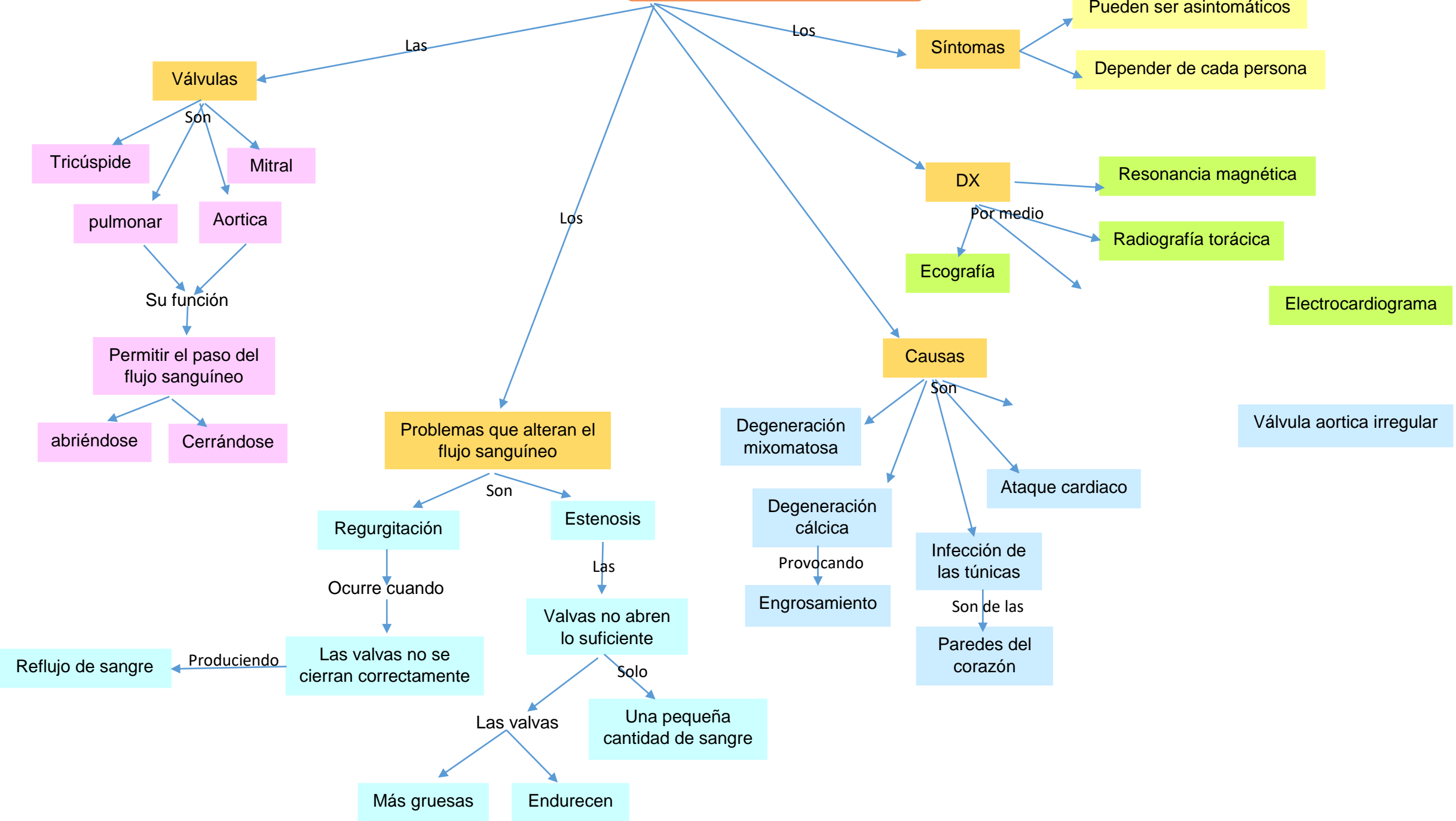
Comitán de Domínguez Chiapas a 05 de mayo del 2020.

ENFERMEDAD CORONARIA





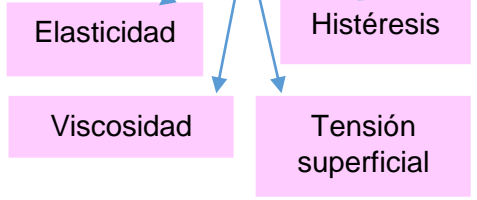
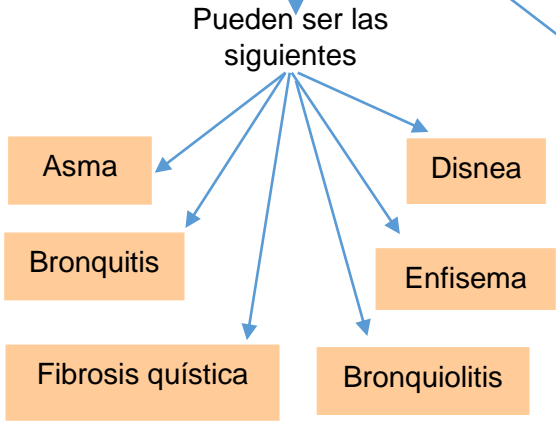
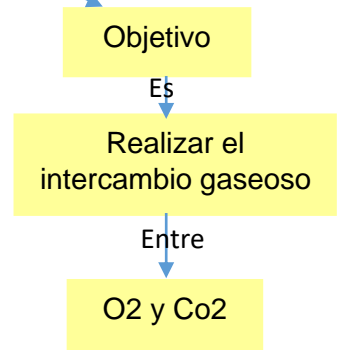
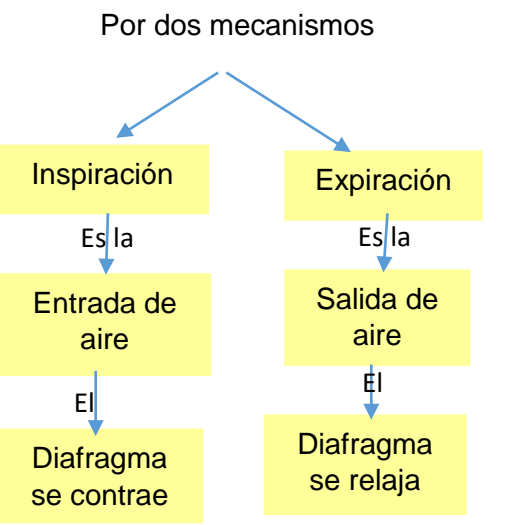
INSUFICIENCIA VALVULAR



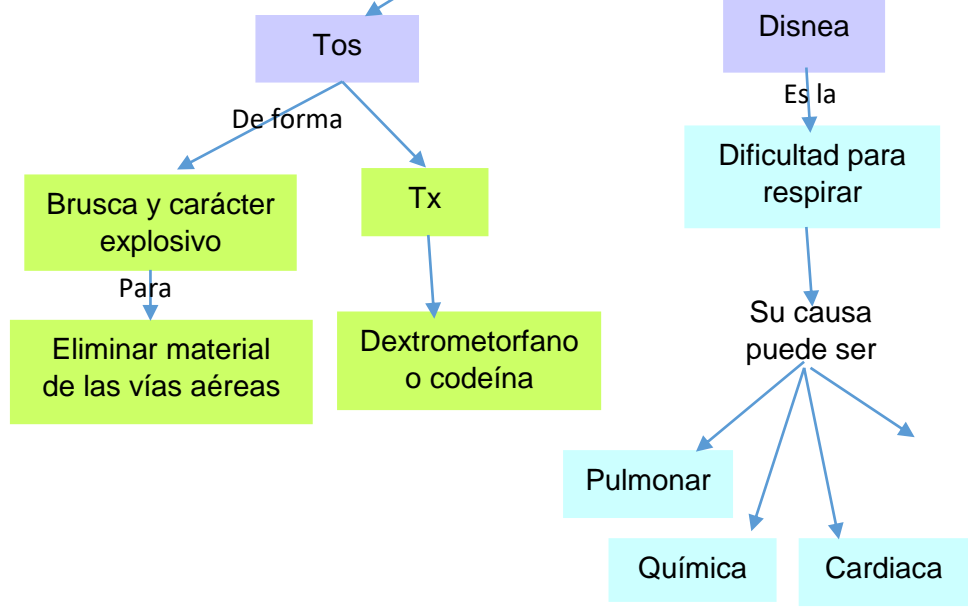
TRASTORNOS DE LA VENTILACIÓN

Ventilación pulmonar

Propiedades mecánicas del pulmón



Ejemplos



Central

FISIOPATOLOGÍA BUCAL

Lengua, dientes, glándulas salivales y paladar blando y duro.

Enfermedades

Las

Son

Xerostomía

Por

O

Efecto de algún medicamento

Enfermedades sistémicas

Estomapirosis

Queilitis actínica

Aftas

Lesiones blancas

Leucoplasia

Glándulas salivales

Es un

Líquido alcalino, claro y viscoso

Funciones

Son

Humedecer y lubricar los alimentos

Arrastrar restos celulares

Limpieza de los dientes

Componentes

Dientes

Es

Órgano duro, brando y liso

Función

Su

Triturar los alimentos

Los

Tejidos

Son

Partes

Son

Cuello

Raíz

Corona

Esmalte

Es el

Tejido más duro

Carece de Vasos y nervios

Dentina

Por

Debajo del esmalte

Tiene Terminaciones nerviosas

Ante estímulos

Físicos

Químicos

Pulpa

Compuesto por

Tejido blando

Con gran cantidad

De

Vasos sanguíneos

y

Terminaciones nerviosas

FISIOPATOLOGÍA HEPÁTICA AGUDA

Etiología

A causa de

Medicamentos

Como

- Paracetamol
- Antibióticos
 - Ciprofloxacino
 - Tetraciclina

Miscelánea

Cáncer metastático

Síndrome de Hellp

Viral

- Epstein-Barr
- Herpes
- Hepatitis A Y B

Tóxicos

Como

Amanita



Incapacidad del hígado

De realizar sus funciones

Sintéticas

Metabólicas

Manifestaciones

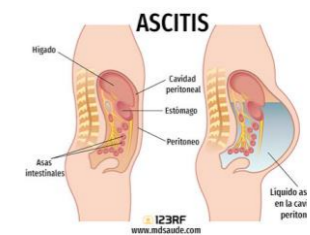
Como

- Encefalopatía hepática
- Reducción de hígado
- Ictericia
- Hipotensión

Ascitis

Es la

Acumulación de líquido en el abdomen





COLELITIASIS

Formación de piedras (cálculos) en la vesícula biliar

Diagnostico

Ecografía abdominal

Radiografía

Tratamiento

Colecistectomía laparoscópica

Ácido usodesoxicólico

Tipos de cálculos biliares

Cálculos de colesterol

Cálculos de pigmento negro

Precursora

Arenilla biliar

Síntomas

Birrubato de calcio

Microcristales de colesterol

Mucina

Asintomáticos

Cólico biliar

Puede evolucionar formado

Cálculos

Migrar al colédoco

Colangitis

Pancreatitis

Responsable del <85 %

Elementos para la formación

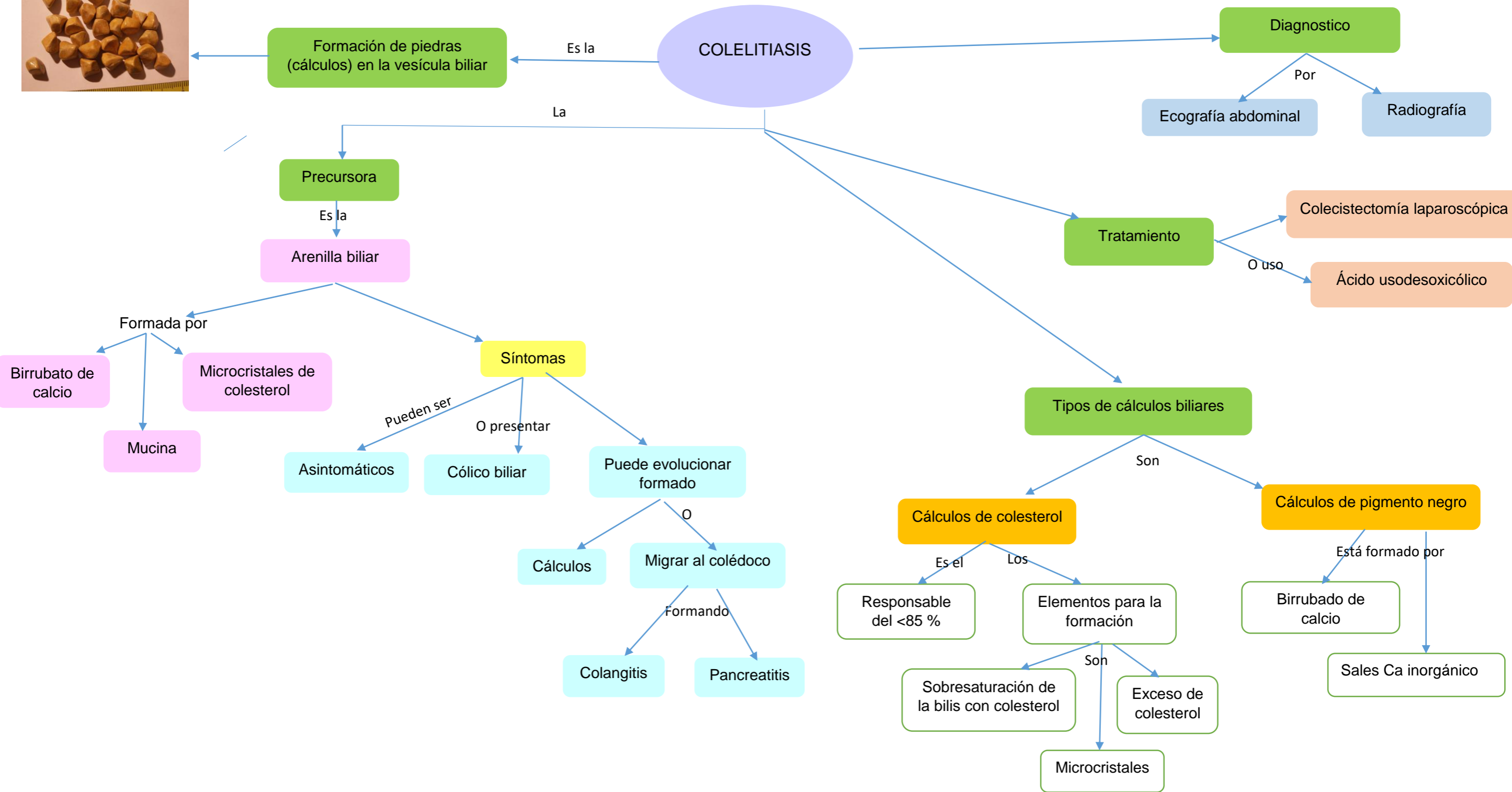
Sobresaturación de la bilis con colesterol

Exceso de colesterol

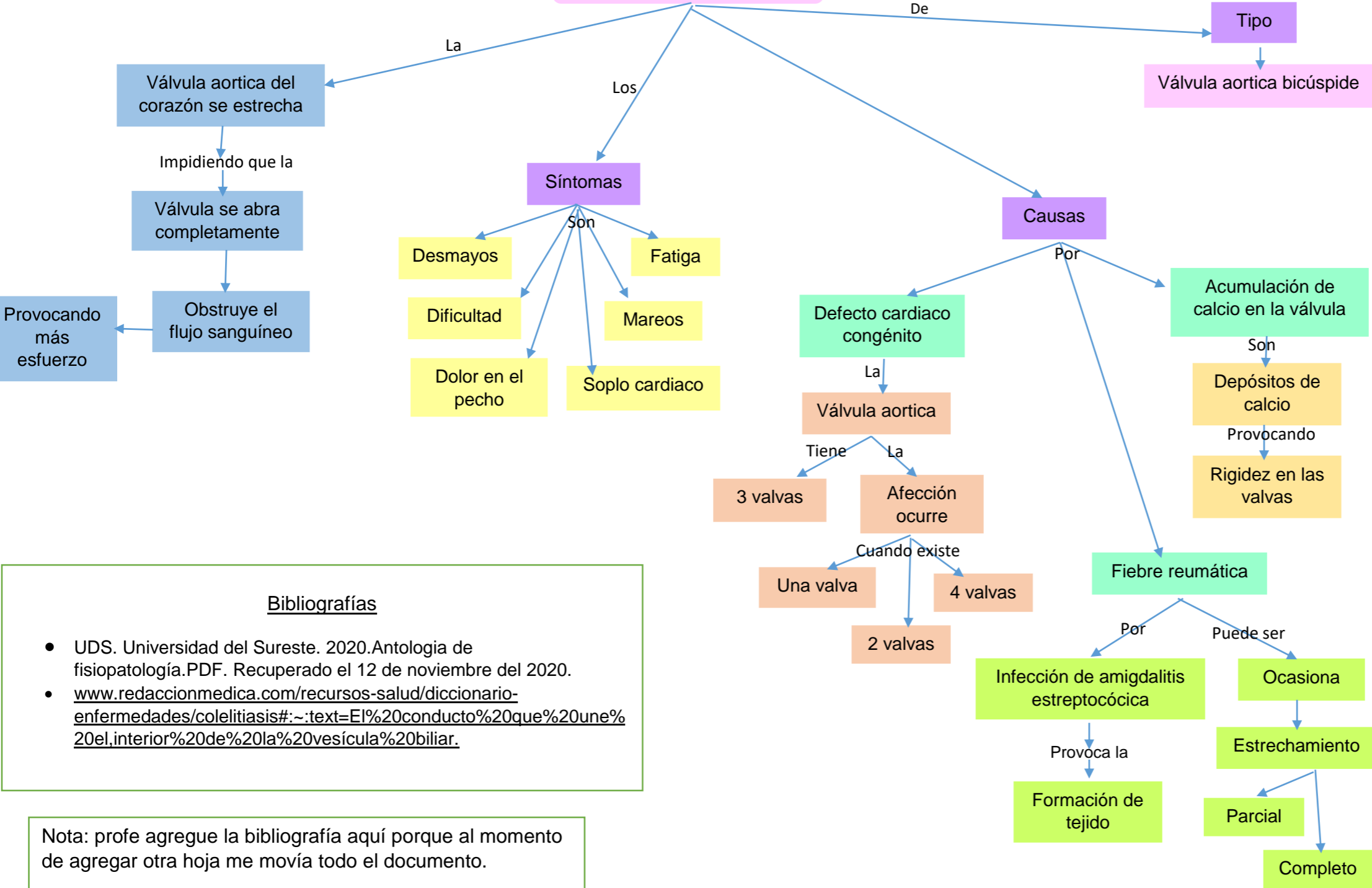
Microcristales

Birrubato de calcio

Sales Ca inorgánico



ESTENOSIS VASCULAR



Bibliografías

- UDS. Universidad del Sureste. 2020. Antología de fisiopatología. PDF. Recuperado el 12 de noviembre del 2020.
- www.redaccionmedica.com/recursos-salud/diccionario-enfermedades/colelitiasis#:~:text=El%20conducto%20que%20une%20el,interior%20de%20la%20vesícula%20biliar.

Nota: profe agregue la bibliografía aquí porque al momento de agregar otra hoja me movía todo el documento.