



Nombre de alumno: Sili Morelia Pérez Escobedo

Nombre del profesor: José de Jesús Argüello Contreras

Nombre del trabajo: Súper nota

Materia: Tecnologías de la información y comunicación

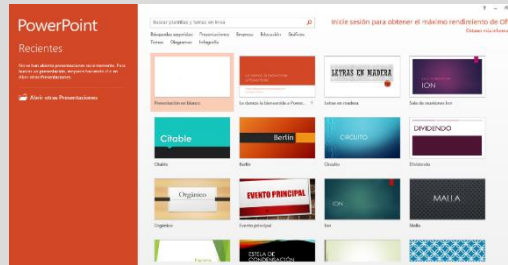
Grado: 1er cuatrimestre

Grupo: A

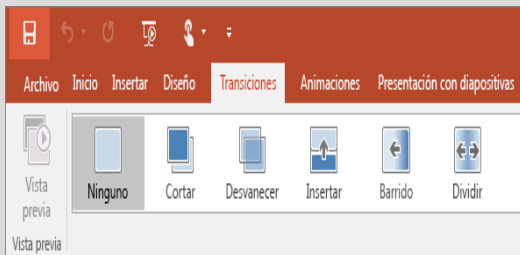
Comitán de Domínguez Chiapas a 29 de noviembre de 2020.



Permite realizar presentaciones a través de diapositivas, tiene la capacidad de flexibilidad y personalización, además de sus múltiples herramientas



Los tipos de vista son muy útiles pues nos ofrecen, diseños preparados con elementos integrados, gráficos, bordes, fuentes y marcadores de posición de contenido



La transición de las diapositivas es el efecto visual que se reproduce al pasar de una diapositiva a la siguiente durante una presentación



En la pestaña inicio se encuentran las herramientas principales, en ellas podemos encontrar opciones referentes al porta papeles, las opciones básicas de diapositivas, estilos de fuente y tipografía, párrafo, herramientas de dibujo y diseño



En el botón Diseño se encuentran las funciones de configuración de páginas y orientación de diapositivas: diseño de temas con el que se puede cambiar formato, colores, fuente, efectos y selección de estilos de fondo de diapositiva.



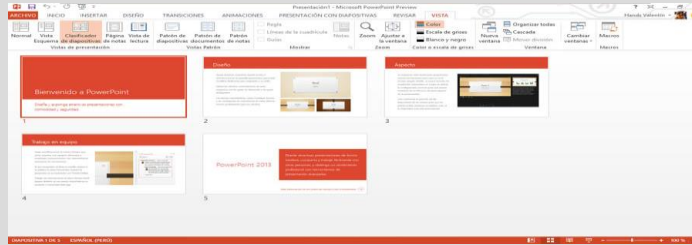
Con las funciones de esta barra revisar, se puede revisar ortografía, incluir referencias, traducir, sugerir sinónimos, insertar comentarios y proteger la presentación restringiendo su modo de acceso



En presentación de diapositivas se encuentran las funciones asociadas con la configuración y personalización de las presentaciones



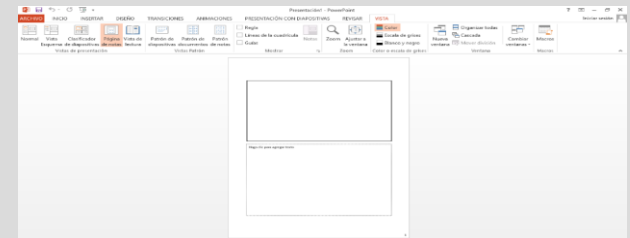

En esta barra se manejan los diferentes tipos de vista de la presentación o diapositiva, la regla o cuadrícula, se controla el zoom para acercar o alejar el documento, se puede mostrar a color o escala de grises la presentación, organizar y moverse entre las ventanas utilizadas, y manejo de los macros



Vista clasificador permite localizar diapositivas más rápidamente, este es muy útil para mover, copiar o eliminar las diapositivas



En este botón se encuentran las funciones con las que se crean y personalizan las animaciones de las diapositivas, y los efectos con los que se da la transición a una determinada diapositiva



Vista página de notas, permite ingresar material extra que no se muestra en la diapositiva