



# COMPUTACION I






**PRIMER PARCIAL**

**TAREA 1**

DESARROLLO DE LA ACTIVIDAD: REALIZA UN CUADRO DONDE COLOQUES EL HARDWARE DE LA COMPUTADORA DIVIDIDO EN 3 COLUMNAS: NOMBRE, TIPO E IMAGEN.

PROFESOR: EDUARDO GENNER ESCALANTE

ALUMNA: ANAHI GUADALUPE GOMEZ BONIFAZ

<b>NOMBRE</b>	<b>TIPO</b>	<b>IMAGEN</b>
<b>PROCESADOR</b>	<b>ENTRADA</b>	
<b>TARJETA MADRE</b>	<b>PLACA</b>	
<b>RAM</b>	<b>MEMORIA</b>	
<b>TARJETA DE RED</b>	<b>PLACA</b>	
<b>PLOTTER</b>	<b>SALIDA</b>	
<b>DISCO DURO</b>	<b>MEMORIA</b>	