



Alumno: Raul Gibran Gallegos Merlín

Grado: 6º

Grupo: A

Asignatura: Ginecología

Dr. Luis Ignacio Gayoso

FORCEPS

RAUL GIBRAN GALLEGOS MERLIN

DEFINICION

- Instrumento formado por 2 ramas cruzadas ideado para la extracción del feto por su extremo cefálico, durante el periodo de expulsión.

Ideado para ser aplicado para extraer un feto vivo por vía natural y ocasionalmente por vía abdominal en cesarea.

HAGA CLIC PARA AGREGAR TÍTULO

• CUCHARA

1. Fenestraciones
2. Curva cefálica
3. Curva pélvica

ZONA INTERMEDIA

4. Articulación
5. Pedículo



TIPOS DE FORCEPS

- En mexico el mas frecuentemente utilizado es el KIELLAND


CLASIFICACION

- Clásico
- Especial



Tipos de Fórceps.

■ KIELLAND



VENTAJAS

Curvatura pélvica poco pronunciada permite la rotación con un simple movimiento

Curvatura cefálica amplia permite una buena toma.

Su articulación permite corregir asinclitismos y articular las ramas a cualquier nivel de los tallos.

Relativamente fácil de usar.

DESVENTAJAS

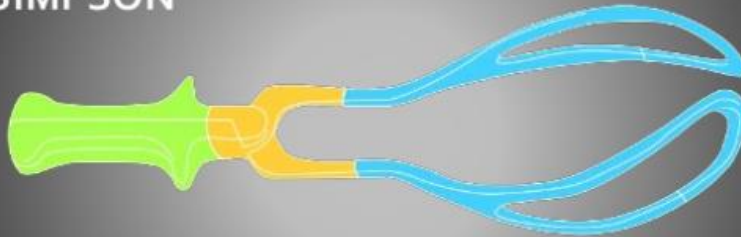
Mayor probabilidad de provocar desgarros perineales

La tracción no se realiza en el sentido del canal del parto.

La presión ejercida sobre la cabeza fetal depende directamente de la fuerza ejercida sobre las ramas.

Tipos de Fórceps.

■ SIMPSON



VENTAJAS

Su curvatura cefalica amplia permite buena toma parieto malar.

La curvatura pelviana amplia logra una buena adaptacion al canal del parto.

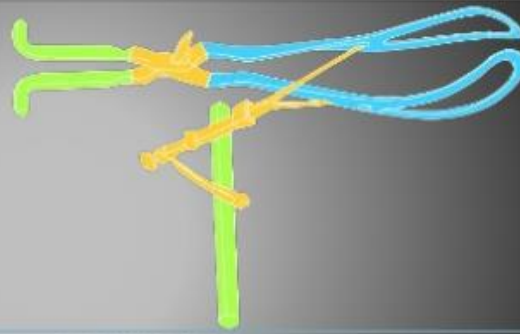
DESVENTAJAS

Curvatura pelviana amplia dificulta la rotación

El mango no permite la tracción en el sentido del canal del parto

Tipos de Fórceps.

■ TARNIER



VENTAJAS

La tracción se puede ejercer en el sentido del canal del parto.

Su articulación fija permite regular la presión sobre la cabeza fetal.

son menos probables los desgarros del canal del parto.

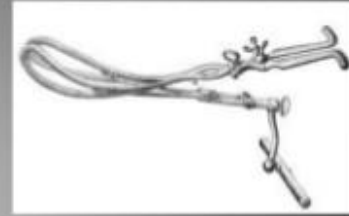
DESVENTAJAS

Las cucharas pequeñas dificultan una buena toma.

La curvatura pélvica amplia impide una rotación fácil.

Tipo de fórceps a utilizar.

- Tamaño.
- Forma .
- Moldeamiento.
- Posición y situación de la cabeza fetal.
- Presencia de asinclitismo.
- Tipo de pelvis.



Indicaciones.

MATERNAS

- Neumopatías
- SHE
- Patología Ocular (Glaucoma, Desprendimiento de retina).
- Hernia umbilical
- **Agotamiento materno**
- Cesárea anterior
- No progresion trabajo de parto

FETALES

- Sufrimiento fetal agudo intrauterino.
- Falta de rotación interna de la cabeza.
- Feto voluminoso.
- Retención de cabeza última en el parto de nalgas