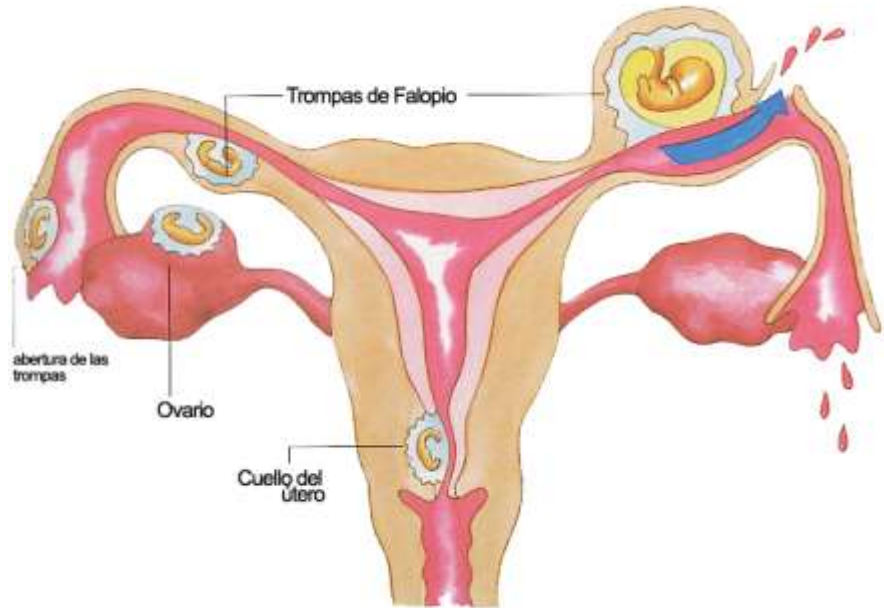


EMBARAZO ECTOPICO

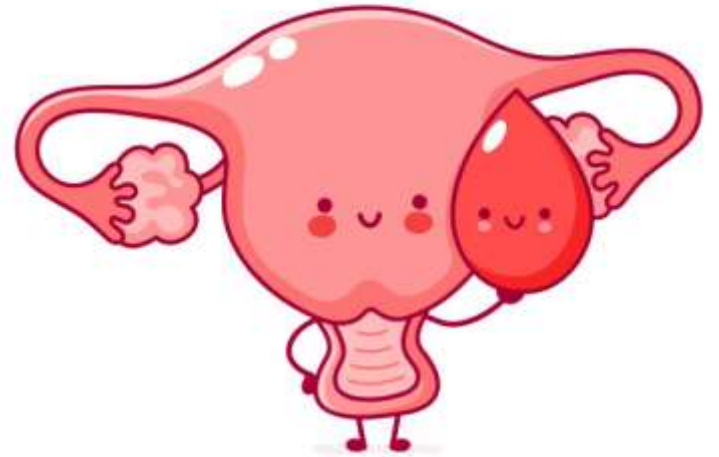
DEFINICIÓN

- ▷ Es la implantación del óvulo fecundado fuera de la cavidad uterina.



DEFINICIÓN

- ▷ Alrededor del 95% de los embarazos ectópicos se localizan en la trompa , las formas no tubáricas del embarazo ectópico incluyen el embarazo cervical (0,1%), el embarazo ovárico (0,5%), el embarazo abdominal (1,3%), el embarazo cornual (3%), el embarazo intraligamentario (0,1%), y el embarazo en cuerno uterino rudimentario.



EPIDEMIOLOGIA

- ▷ es la causa más frecuente de morbilidad y mortalidad materna en el primer trimestre de la gestación, siendo responsable del 9% de las muertes durante este periodo.
- ▷ La frecuencia de la entidad ha aumentado en los últimos 30 años desde un 0,5% en los años 70 al 1,1% en la actualidad.



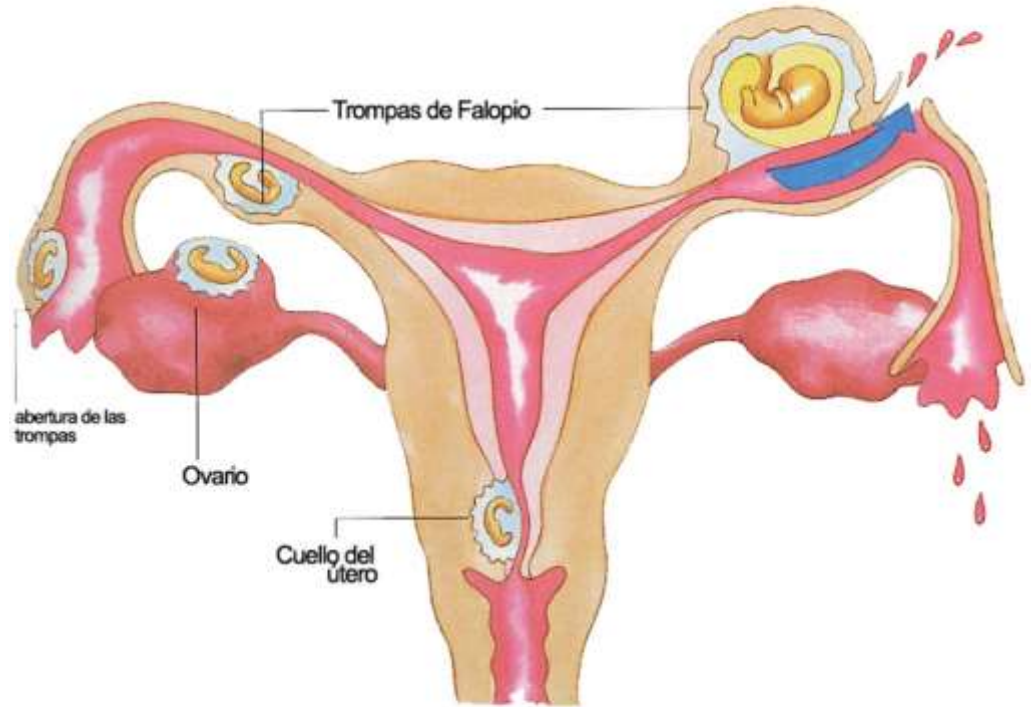
GRUPO VULNERABLE

- ▷ Antecedentes de inflamaciones pélvicas sobre todo a chlamydia trachomatis , gonorrhea
- ▷ Pacientes con dispositivos intrauterinos
- ▷ Anomalía anatómica de las trompas
- ▷ Cirugía previa en las trompas
- ▷ Dispositivos intrauterinos
- ▷ Técnicas de fecundación asistida



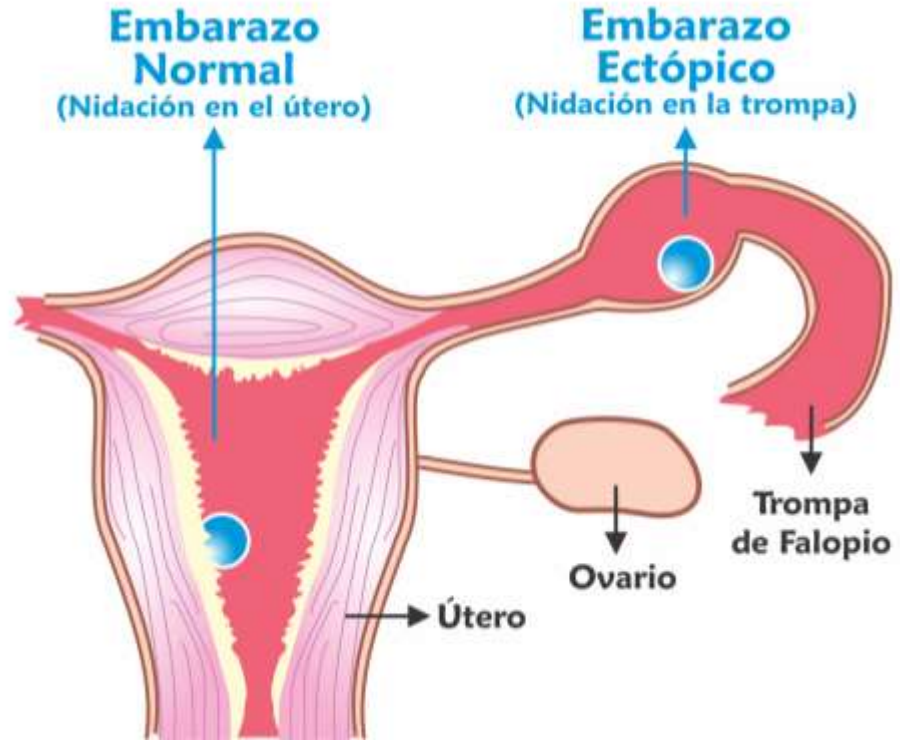
FISIOPATOLOGIA

- ▷ Demora en el transporte
- ▷ Defectos en el embrión
- ▷ Alteraciones hormonales



PATOLOGIA

- ▷ Trofoblasto penetra pared de trompas
- ▷ Muerte prematura del producto



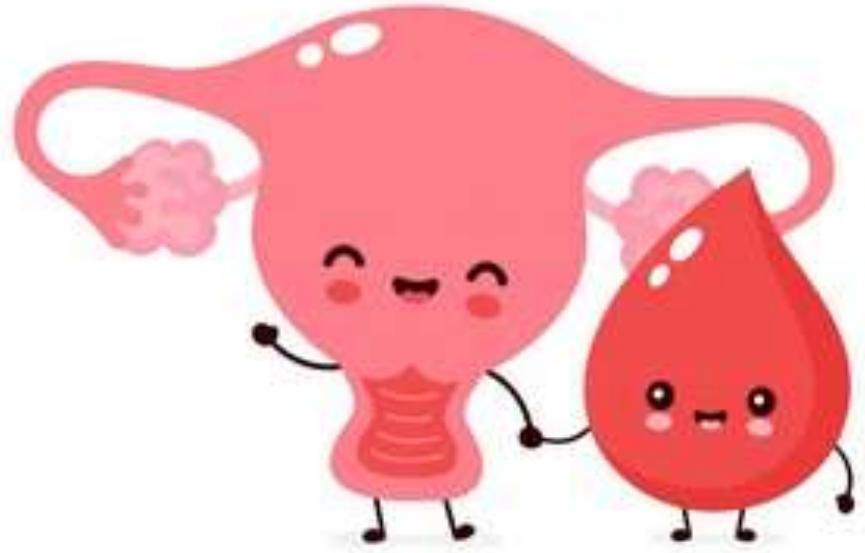
SINTOMAS

- ▷ Dolor abdominal
- ▷ Amenorrea
- ▷ Hemorragia vaginal
- ▷ Vertigo
- ▷ Mareo
- ▷ etc



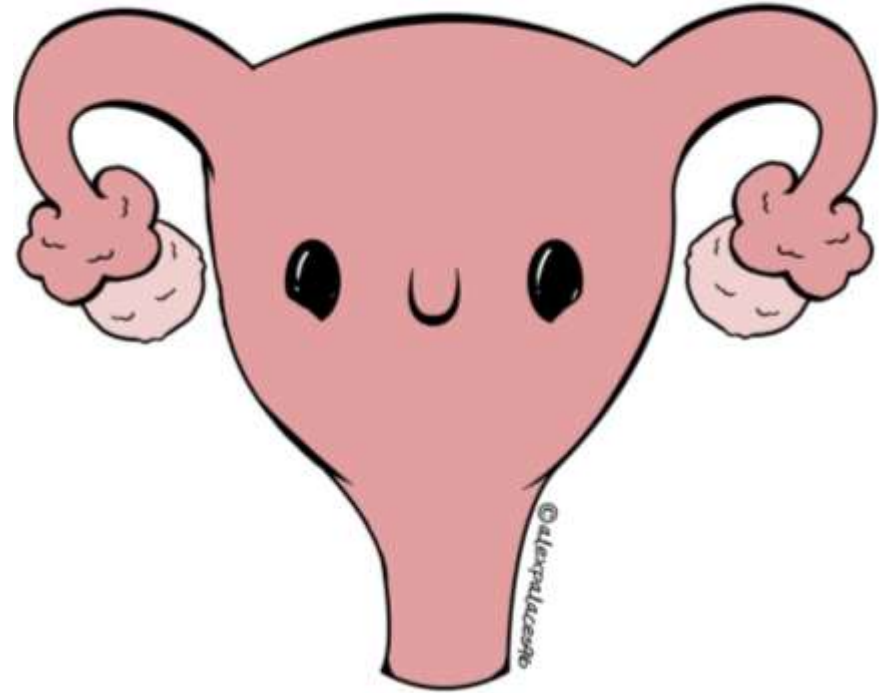
SIGNOS

- ▷ Hipersensibilidad abdominal
- ▷ Masa anexial
- ▷ Aumento de tamaño uterino
- ▷ Cambios ortostáticos
- ▷ fiebre



LOCALIZACIÓN

- ▷ El lugar de implantación más frecuente es la trompa (98%):
 - ▷ • Ampular: 80%
 - ▷ • Ístmico: 12%
 - ▷ • Cornual (intersticial): 2,2%
 - ▷ • Fimbrias: 6%



DIAGNOSTICO

- ▷ la ausencia de clínica no permite descartarlo. se basa en los siguientes puntos:
 - ▷ • Anamnesis.
 - ▷ • Clínica.
 - ▷ • Exploración.
 - ▷ • Marcadores plasmáticos placentarios, fundamentalmente
 - ▷ • Ecografía transvaginal.
 - ▷ • Punción saco de Douglas.



ETIOPATOGENIA

- ▷ factor que afecte a la capacidad de la trompa para transportar los gametos o embriones favorecerá la implantación ectópica.
- ▷ la producción de una lesión del epitelio tubárico y/o la interferencia en la movilidad de las trompas.



ETIOPATOGENIA

- ▷ El embrión anormalmente implantado presenta anomalías y se interrumpe espontáneamente en el 80% de las gestaciones ectópicas.



MANIFESTACION CLINICA

- ▷ la mayoría de los casos, el trofoblasto invade la pared tubárica y las manifestaciones clínicas vienen determinadas por el grado de invasión, la viabilidad del embarazo y el lugar de implantación.
- ▷ anatomía tubárica, alcanza la serosa y genera dolor.



MANIFESTACION CLINICA

- ▷ Muchas gestaciones ectópicas son asintomáticas y se resuelven como abortos espontáneos, la paciente debuta con un cuadro de shock sin síntomas previos.



ROTURA TUBARIA

- ▷ La rotura provoca una hemorragia intensa que ocasiona morbilidad y mortalidad existen factores de riesgo que aumenta la probabilidad de rotura tubárica:
- ▷ Inducción de la ovulación
- ▷ Antecedentes de no haber usado ningún método anticonceptivo.



*GRACIAS POR SU ATENCION
PRESTADA*

