



**UNIVERSIDAD DEL SURESTE**

**ESCUELA DE MEDICINA**

**“CURVAS DE CRECIMIENTO Y PERCENTILAS POR  
GRUPO DE EDAD Y SEXO”**

**Anelhy Jasmín Hernández Zapata**

**CRECIMIENTO Y DESARROLLO BIOLÓGICO**

**Semestre: 7°**

**Grupo: “A”**

**Dr. CANCINO GORDILLO GERARDO**

**Comitán de Domínguez, Chiapas Octubre del 2020.**

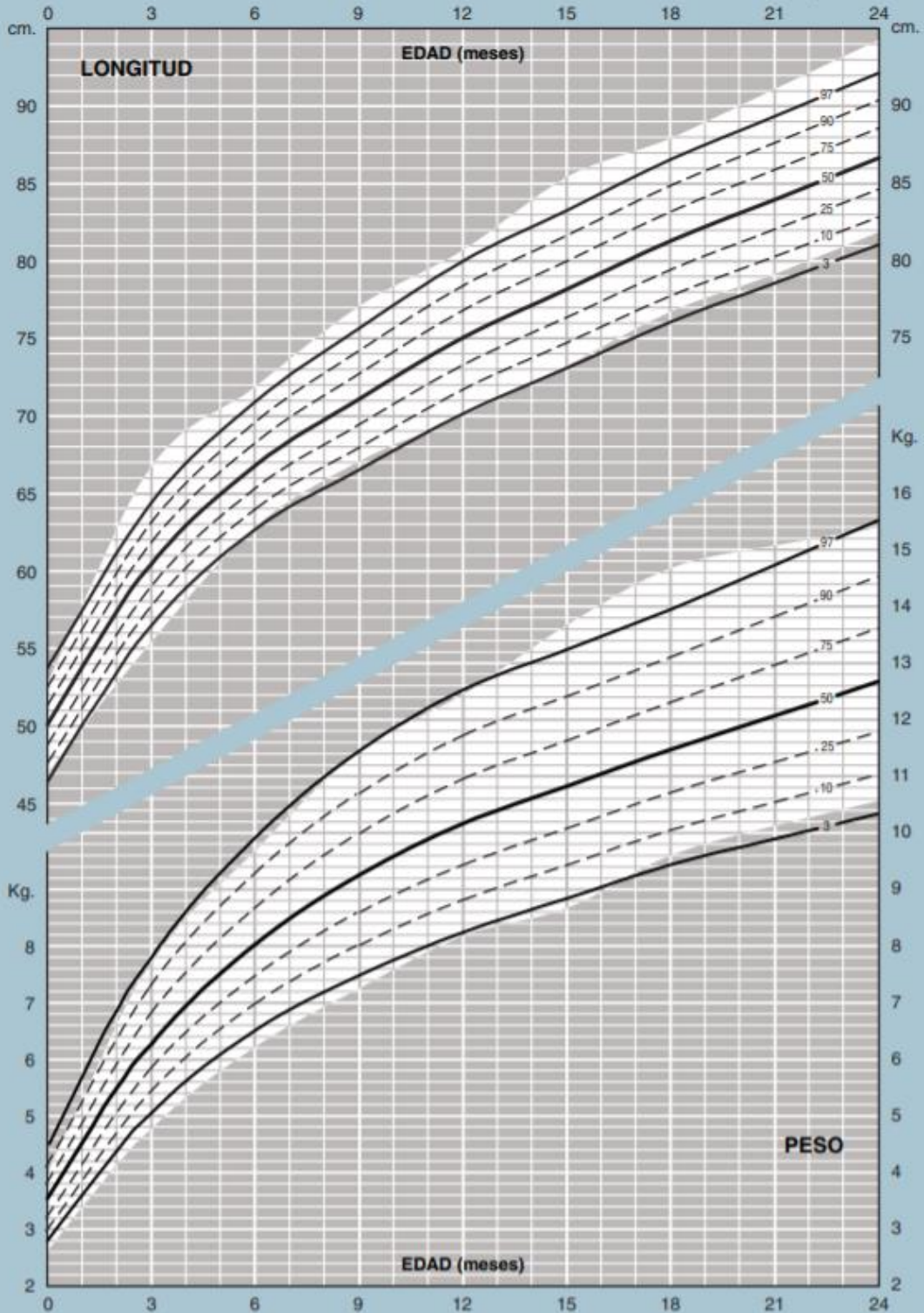
## CURVAS DE CRECIMIENTO Y PERCENTILAS POR GRUPO DE EDAD Y SEXO

Diagnostico	Para los indicadores de peso/edad y talla/edad	Para los indicadores de peso/talla
Déficit	$\leq$ Percentil 3	$\leq$ Percentil 10
Riesgo	$>$ Percentil 3 - $\leq$ 10	NO APLICA
Normal	$>$ Percentil 10 - $\leq$ 90	$>$ Percentil 10 - $\leq$ 90
Exceso	$>$ Percentil 90	$>$ Percentil 90

**NOTA:** En niños  $\leq$  2 años de edad se utilizará peso/edad y talla/edad, y en los niños  $>$  2 años de edad se utilizará peso/talla y talla/edad.

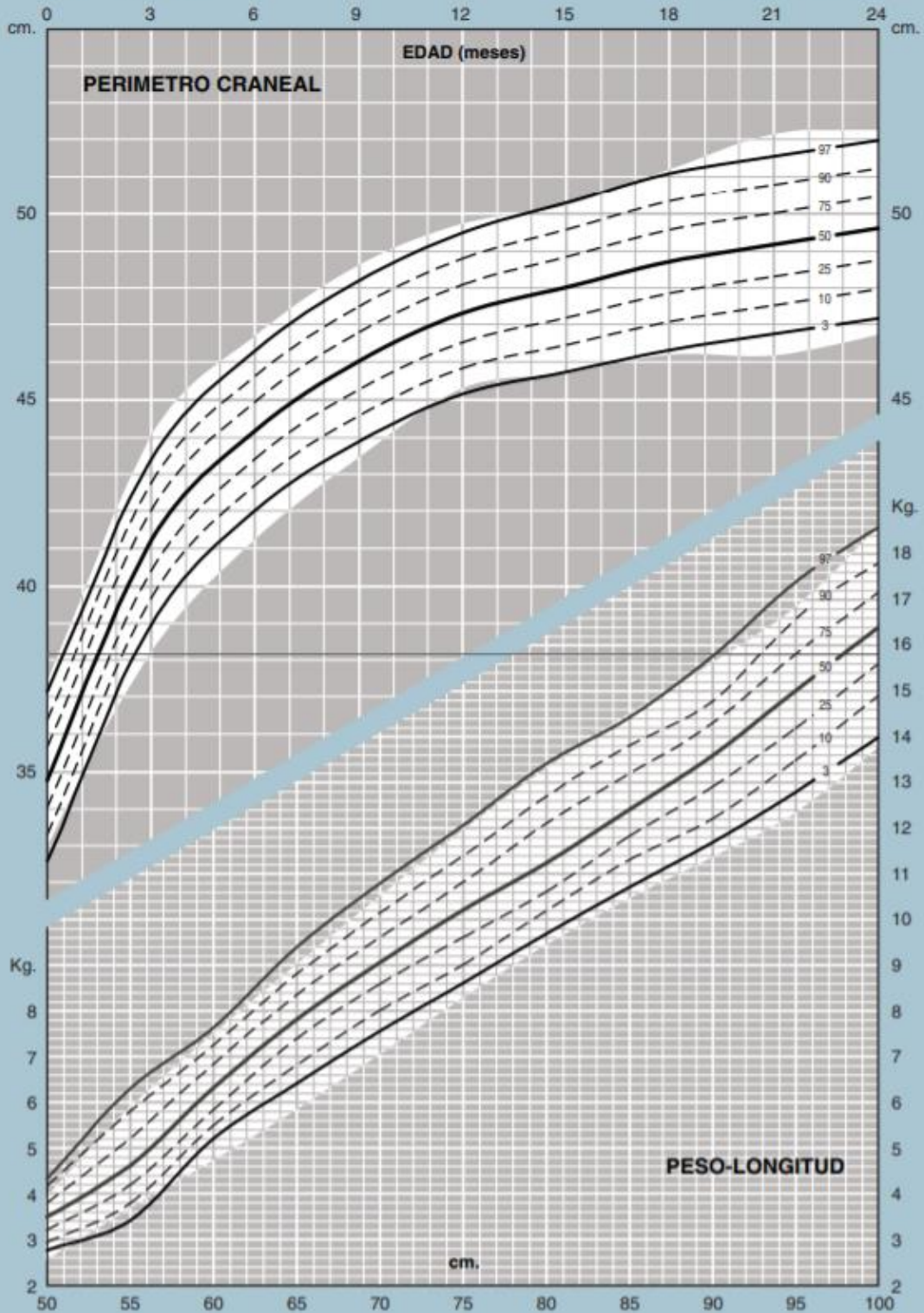
**NIÑOS: 0 a 2 años**  
**LONGITUD**  
**PESO**

□ E. Transversal  
 ▨ E. Longitudinal



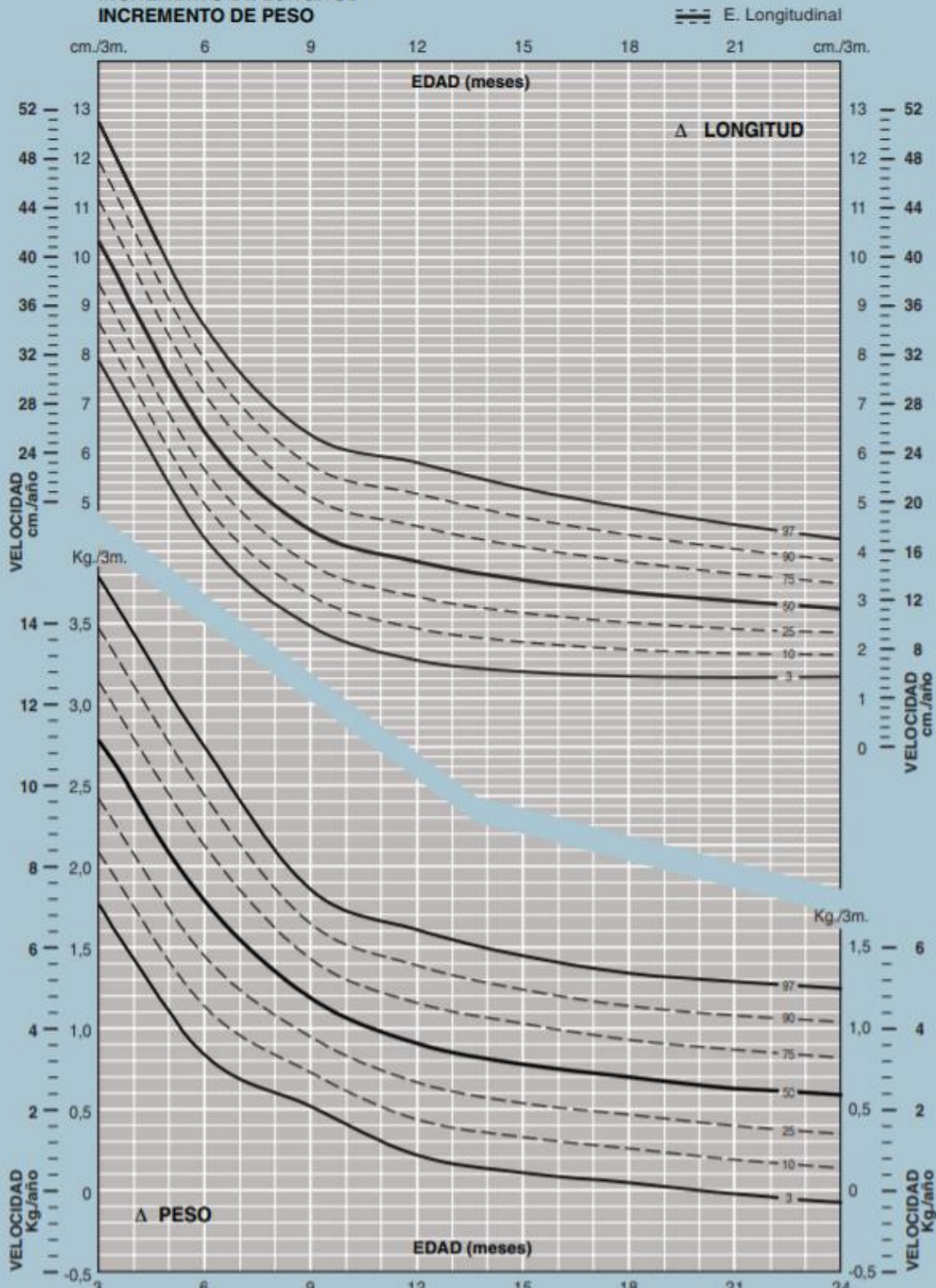
**NIÑOS: 0 a 2 años**  
**PERIMETRO CRANEAL**  
**PESO-LONGITUD**

□ E. Transversal  
 ▨ E. Longitudinal





**NIÑOS: 0 a 2 años**  
**INCREMENTO DE LONGITUD**  
**INCREMENTO DE PESO**




CURVAS Y TABLAS DE CRECIMIENTO (Estudios Longitudinal y Transversal)  
 B. Sobradillo, A. Aguirre, U. Aresti, A. Bilbao, C. Fernández-Ramos, A. Latorreaga, H. Lorenzo, L. Madariaga,  
 I. Rica, I. Ruiz, E. Sánchez, C. Santamaría, JM. Sarriena, A. Zabala, B. Zurriñendi y M. Hernández.

INSTITUTO DE INVESTIGACION SOBRE CRECIMIENTO Y DESARROLLO.  
 FUNDACION FAUSTINO ORBEGOZO EIZAGUIRRE.  
 María Díaz de Haro, 10 bis. 48013 BILBAO

**CHICOS: 2 a 18 años**  
**TALLA**


□ E. Transversal  
▬ E. Longitudinal





**CHICOS: 2 a 18 años**  
**PESO**

□ E. Transversal  
▬ E. Longitudinal

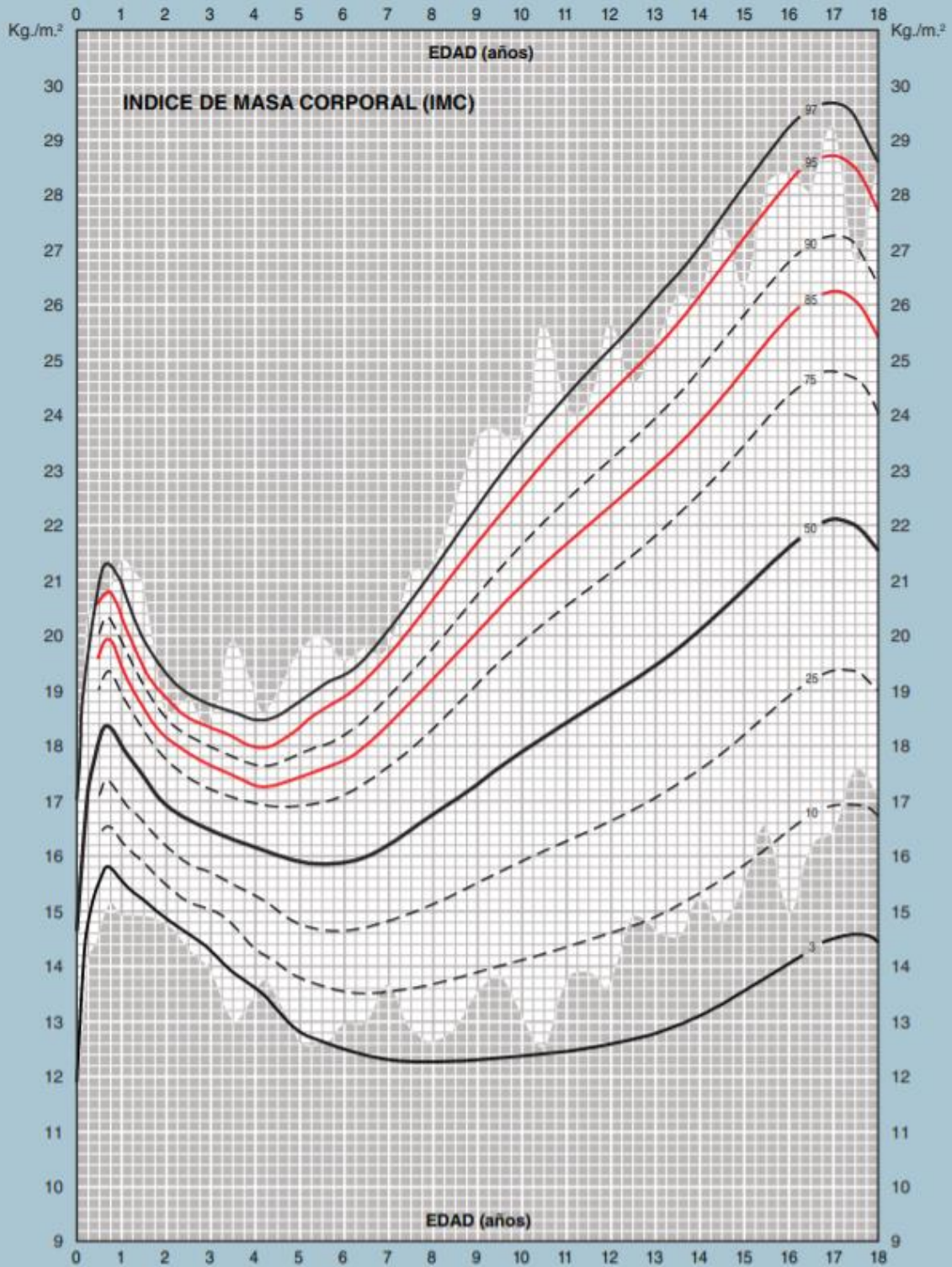


CURVAS Y TABLAS DE CRECIMIENTO (Estudios Longitudinal y Transversal)  
B. Sobradillo, A. Aguirre, U. Arretz, A. Bilbao, C. Fernández-Ramos, A. Lozoya, H. Lorenzo, L. Madariaga,  
I. Rica, I. Ruiz, E. Sánchez, C. Santamaría, JM. Seviano, A. Zabala, B. Zurimendi y M. Hernández.

INSTITUTO DE INVESTIGACION SOBRE CRECIMIENTO Y DESARROLLO.  
FUNDACION FAUSTINO ORBEGOZO EZAGUIRRE.  
María Diaz de Haro, 10 bis. 48012 BILBAO

**CHICOS: 0 a 18 años**  
**IMC**

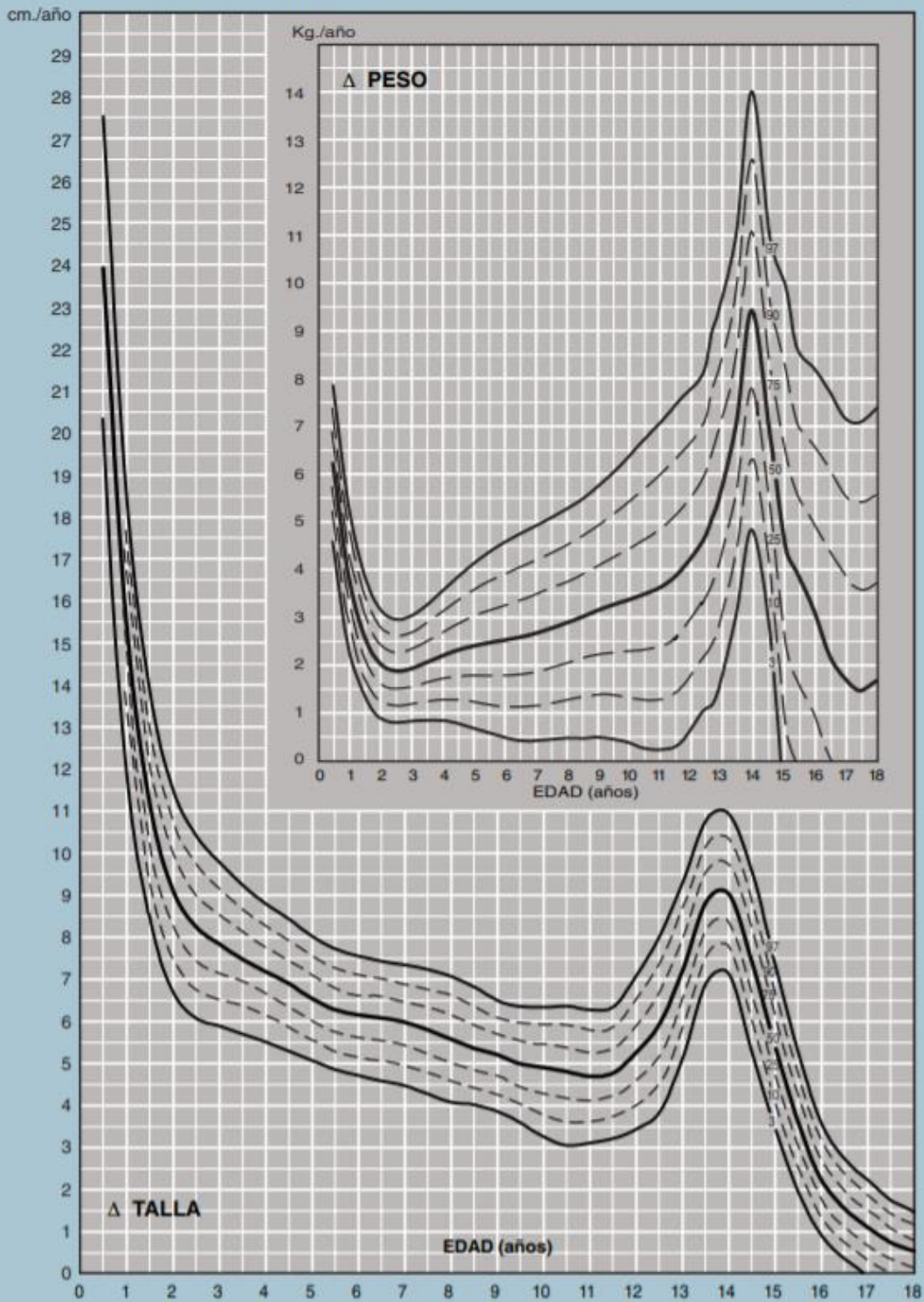
□ E. Transversal  
--- E. Longitudinal





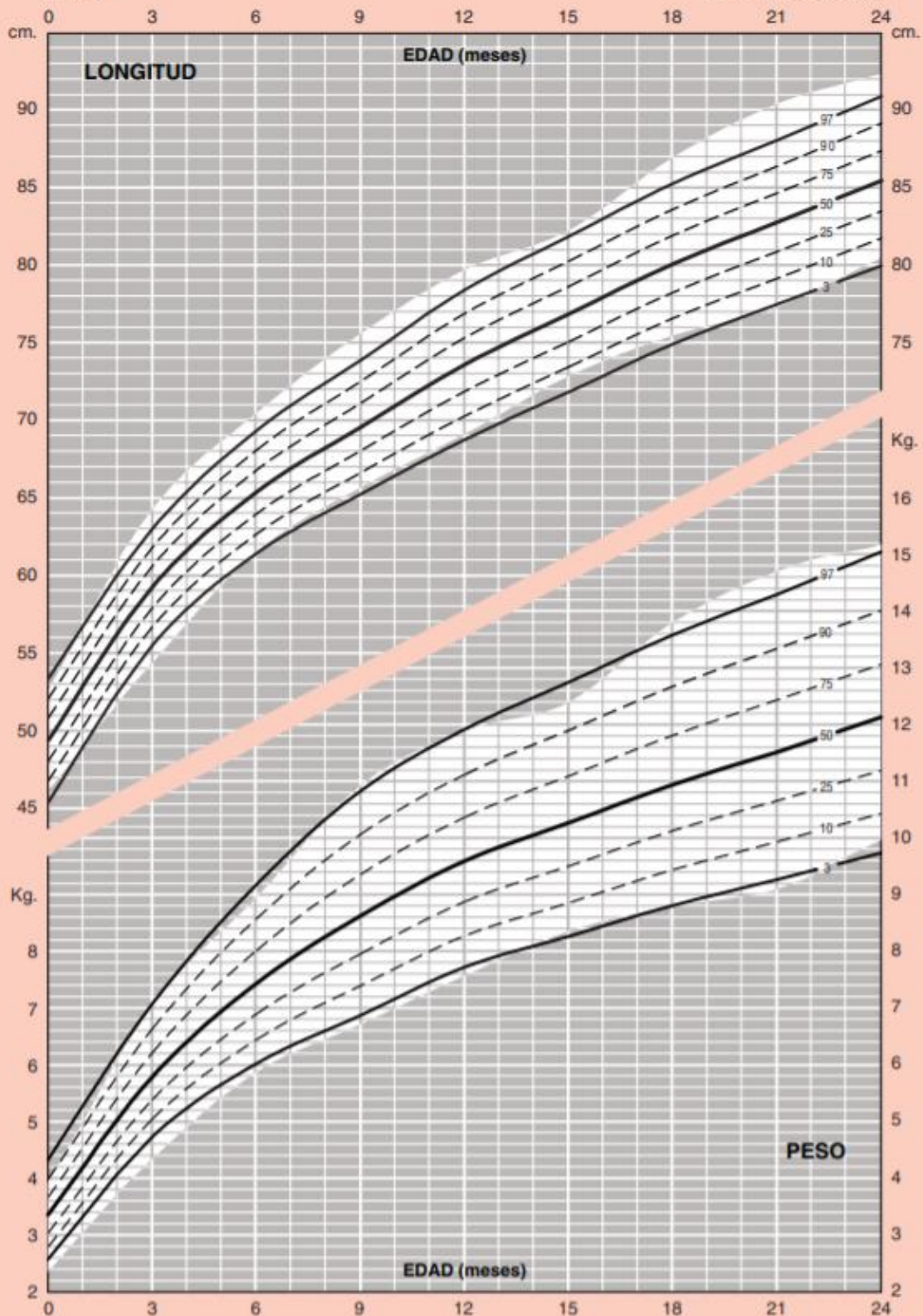
**CHICOS: 0 a 18 años**  
**VELOCIDAD DE CRECIMIENTO EN PESO**  
**VELOCIDAD DE CRECIMIENTO EN TALLA**

--- E. Longitudinal



**NIÑAS: 0 a 2 años**  
**LONGITUD**  
**PESO**

□ E. Transversal  
 ▨ E. Longitudinal




CURVAS Y TABLAS DE CRECIMIENTO (Estudios Longitudinal y Transversal)  
 B. Sobradillo, A. Aguirre, U. Aresti, A. Bilbao, C. Fernández-Ramos, A. Lizárraga, H. Lorenzo, L. Madariaga,  
 I. Rica, I. Ruiz, E. Sánchez, C. Santamaría, JM. Seviano, A. Zabala, B. Zurimendi y M. Hernández

INSTITUTO DE INVESTIGACION SOBRE CRECIMIENTO Y DESARROLLO.  
 FUNDACION FAUSTINO ORBEGOZO EIZAGUIRRE.  
 Maria Diaz de Haro, 10 bis. 48013 BILBAO



**NIÑAS: 0 a 2 años**  
**PERIMETRO CRANEAL**  
**PESO-LONGITUD**

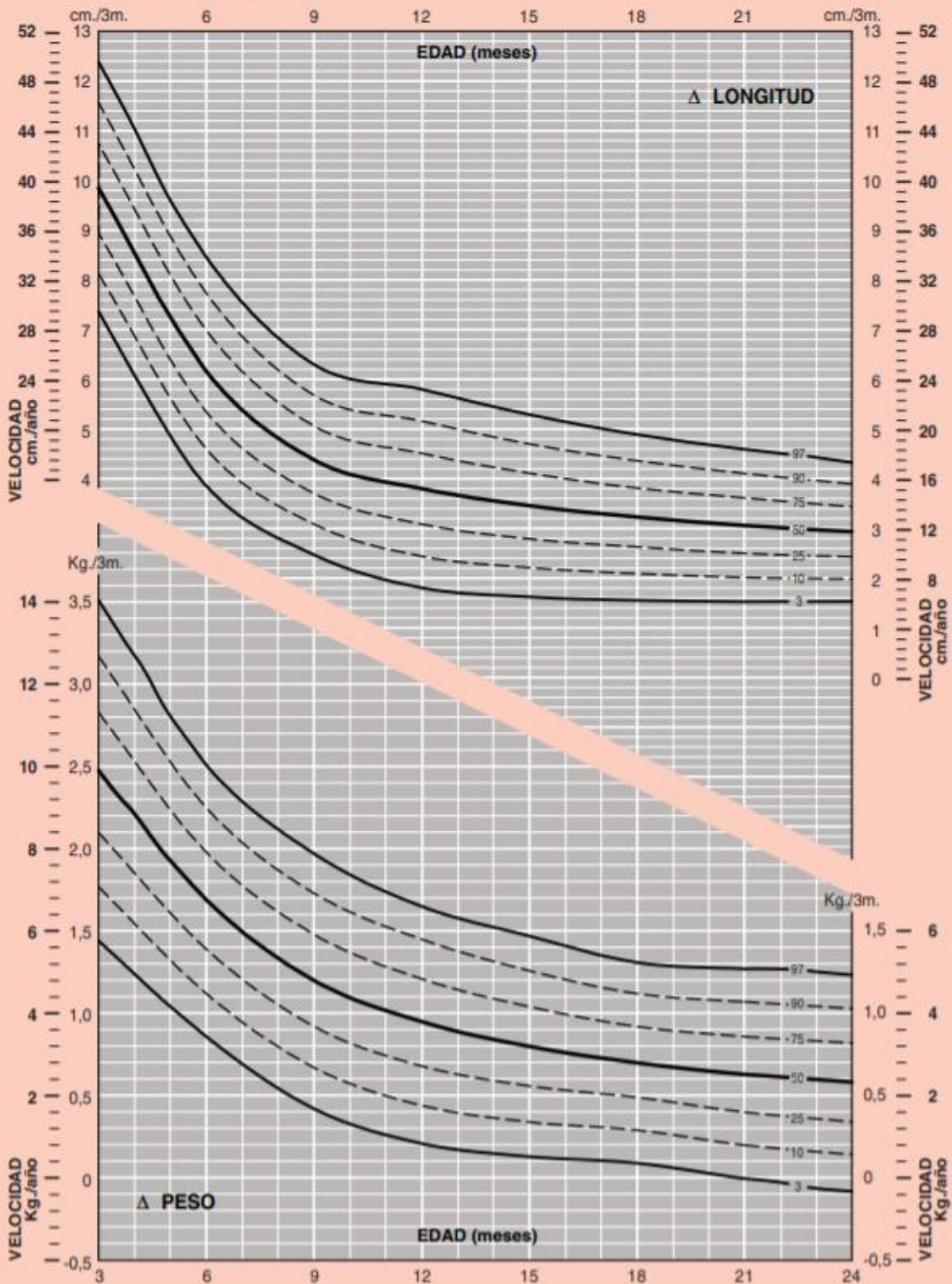
— E. Transversal  
 - - - E. Longitudinal





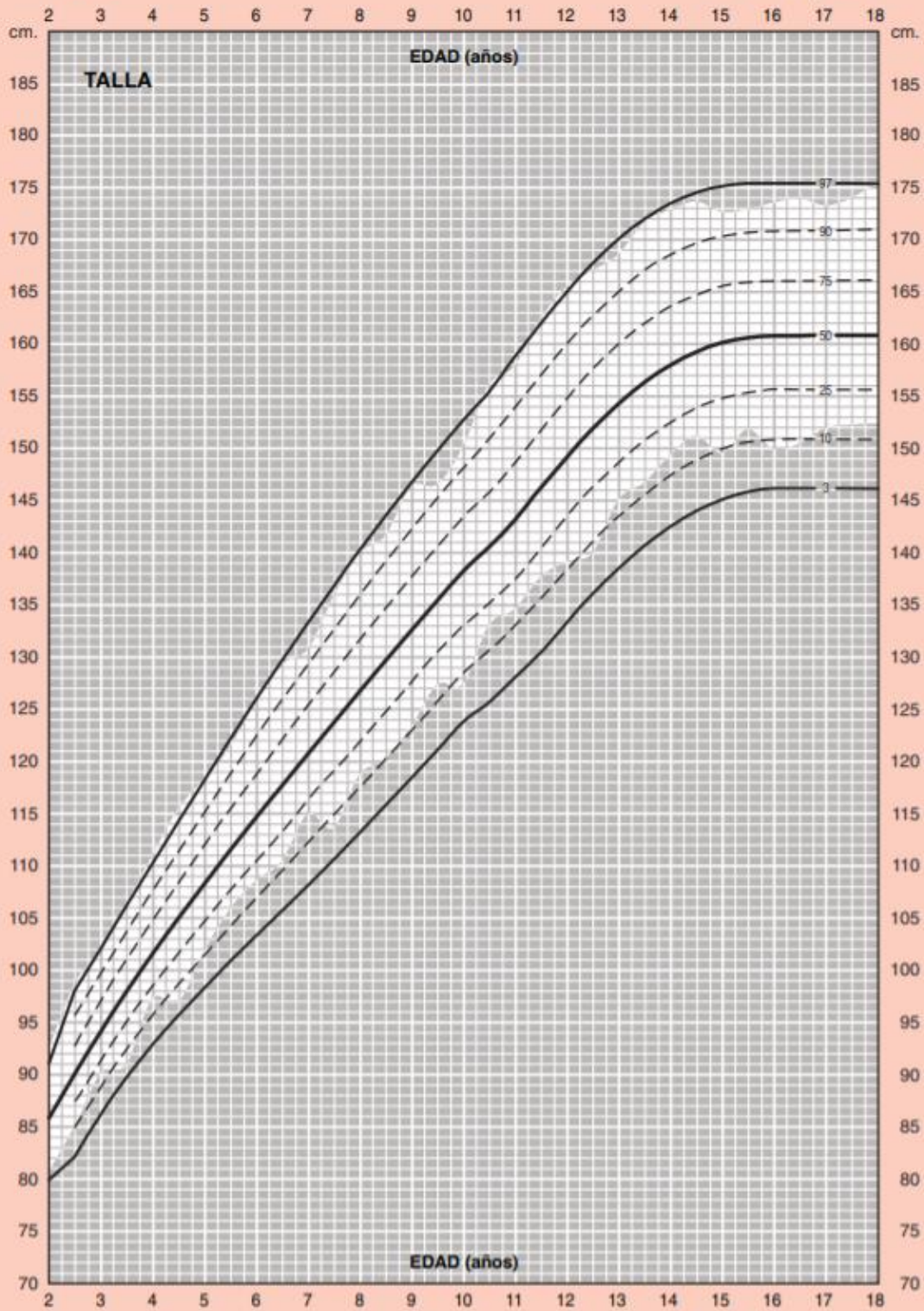
**NIÑAS: 0 a 2 años**  
**INCREMENTO DE LONGITUD**  
**INCREMENTO DE PESO**

--- E. Longitudinal



**CHICAS: 2 a 18 años**  
**TALLA**

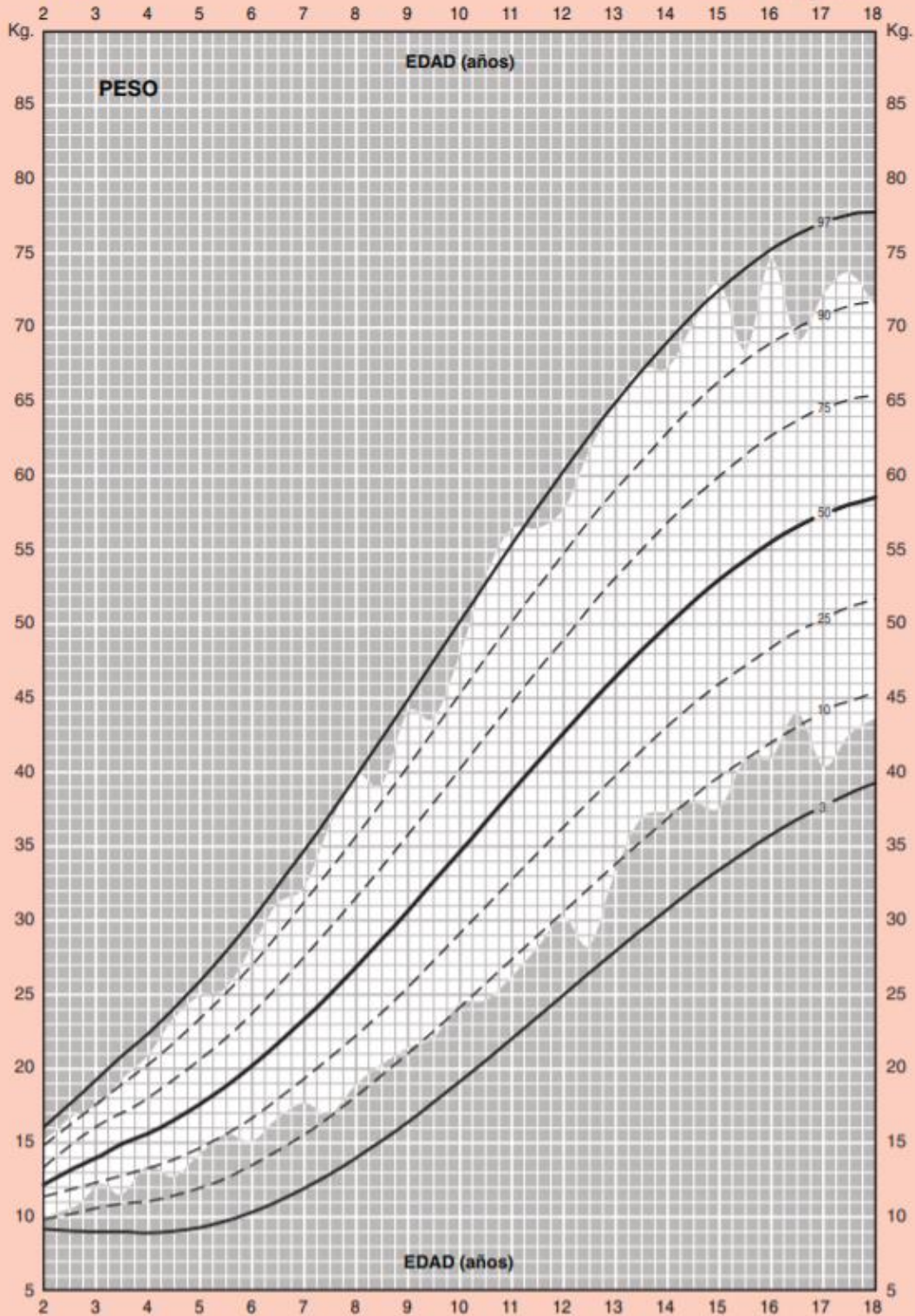
— E. Transversal  
- - - E. Longitudinal





**CHICAS: 2 a 18 años**  
**PESO**

□ E. Transversal  
— E. Longitudinal



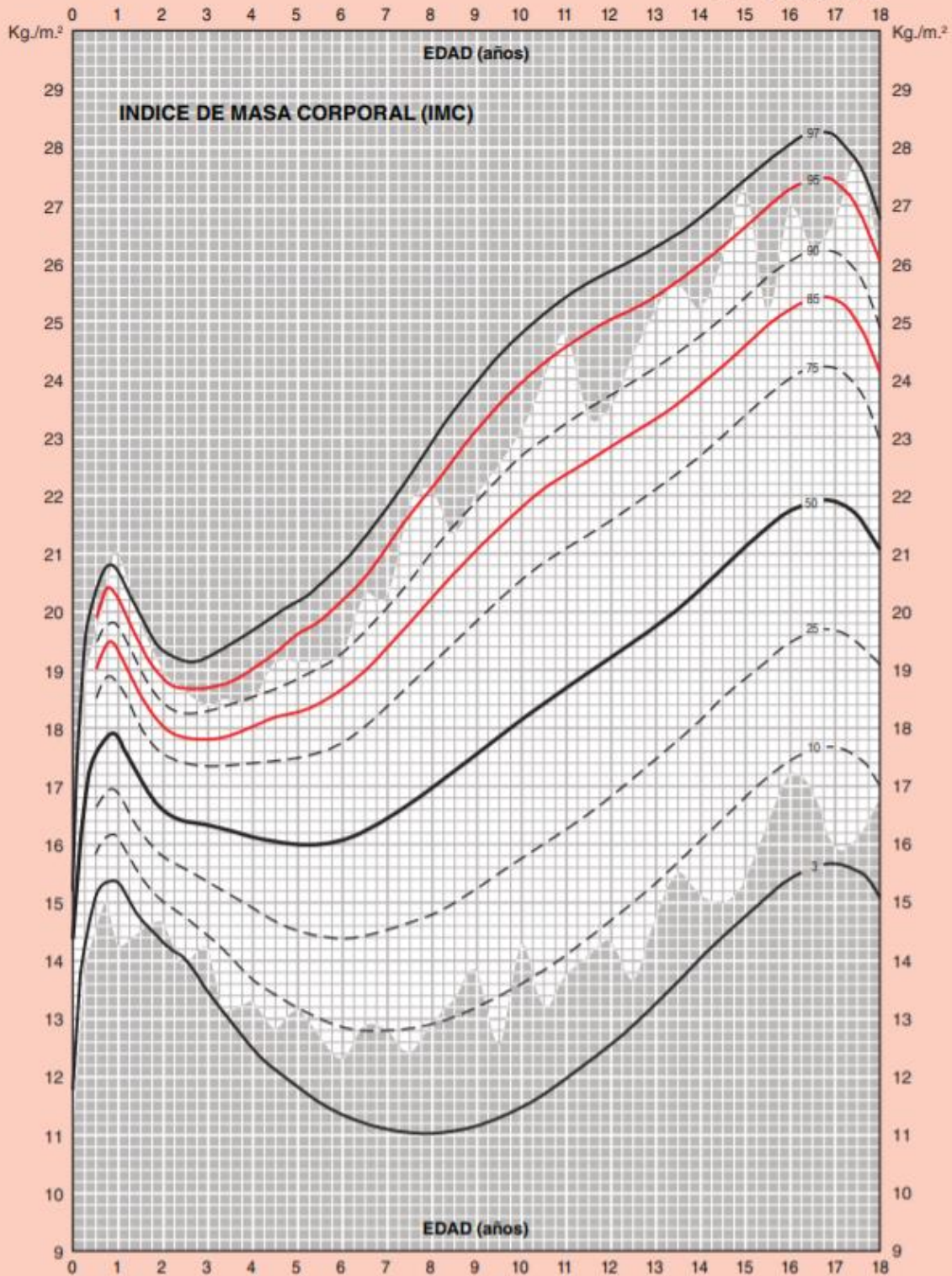
CURVAS Y TABLAS DE CRECIMIENTO (Estudios Longitudinal y Transversal)  
B. Sobradillo, A. Aguirre, U. Aresti, A. Bilbao, C. Fernández-Ramos, A. Lozánaga, H. Lorenzo, L. Madariaga,  
I. Rica, I. Ruiz, E. Sánchez, C. Santamaría, JM. Serrano, A. Zabala, B. Zurimendi y M. Hernández.

INSTITUTO DE INVESTIGACION SOBRE CRECIMIENTO Y DESARROLLO.  
FUNDACION FAUSTINO ORBEGOZO EIZAGUIRRE.  
María Diaz de Haro, 10 bis. 48013 BILBAO



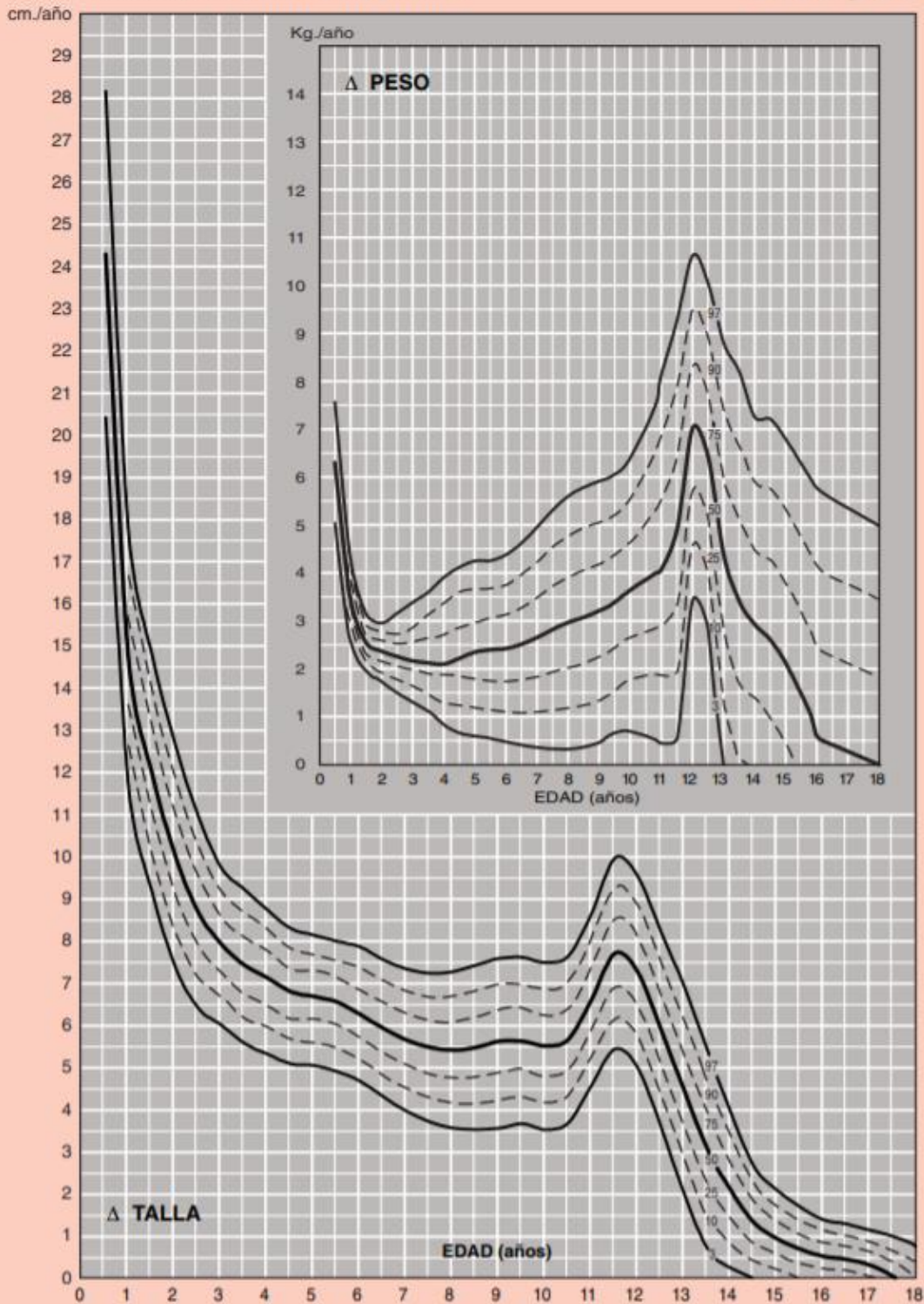
**CHICAS: 0 a 18 años**  
**IMC**

□ E. Transversal  
— E. Longitudinal



**CHICAS: 0 a 18 años**  
**VELOCIDAD DE CRECIMIENTO EN PESO**  
**VELOCIDAD DE CRECIMIENTO EN TALLA**

— E. Longitudinal



**Fuente:** curvas y tablas de crecimiento (estudios longitudinal y transversal). B. Sobradillo, A. Aguirre, U. Aresti, A. Bilbao, C. Fernández-Ramos, A. Lizárraga, H. Lorenzo, L. Madariaga, I. Rica, I. Ruiz, E. Sánchez, C. Santamaría, J.M. Serrano, A. Zabala, B. Zurimendi y M. Hernández. Instituto de Investigación sobre crecimiento y desarrollo. Fundación Faustino Orbeago Eizaguirre.