



**Nombre de la alumna: Yaquelin
Montserrat López Pérez**

MATERIA: FISIOPATOLOGIA

Grado: 4º

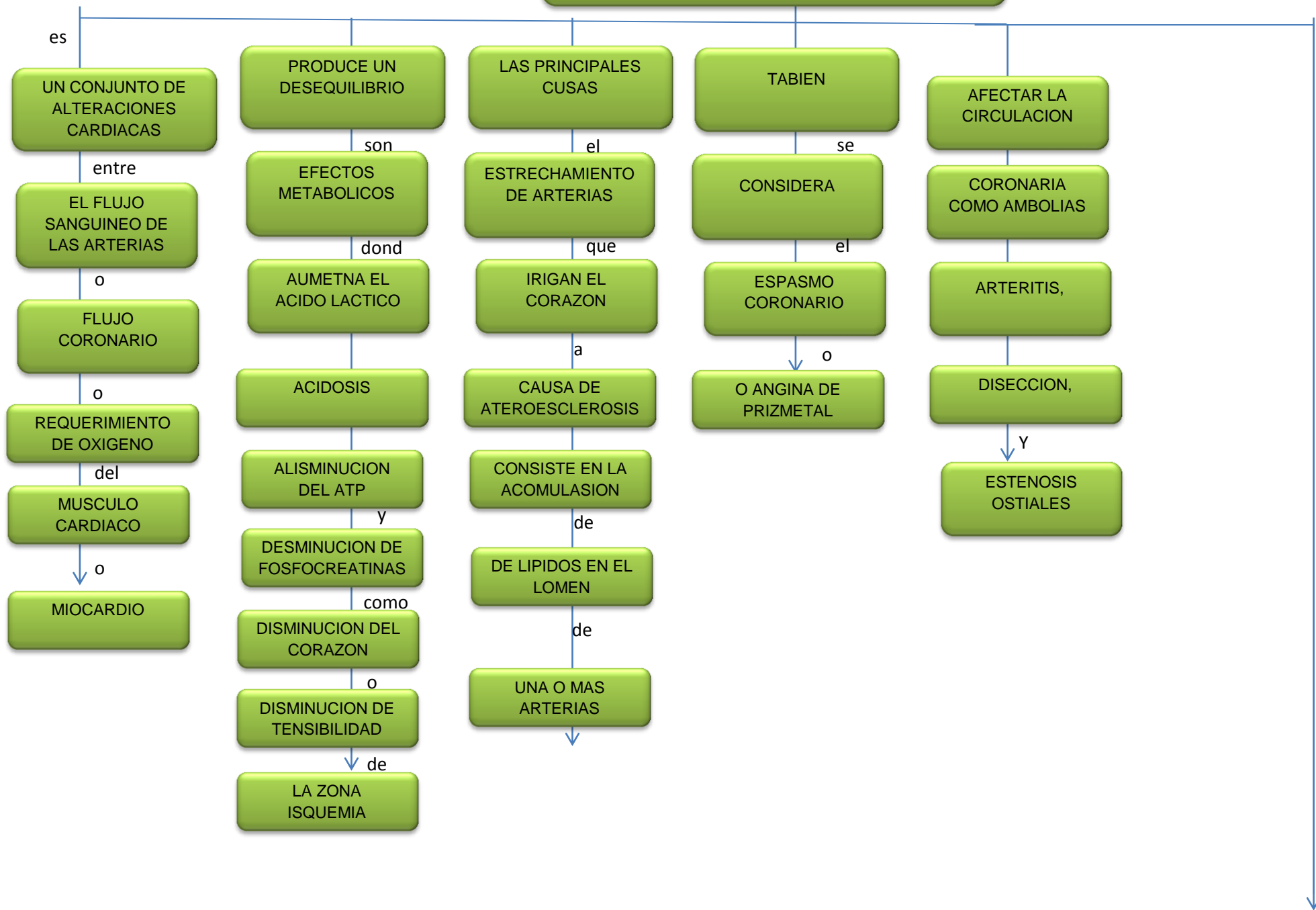
PASIÓN POR EDUCAR

**Nombre del profesor: Lic MARTHA
PATRICIA MARIN LOPEZ**

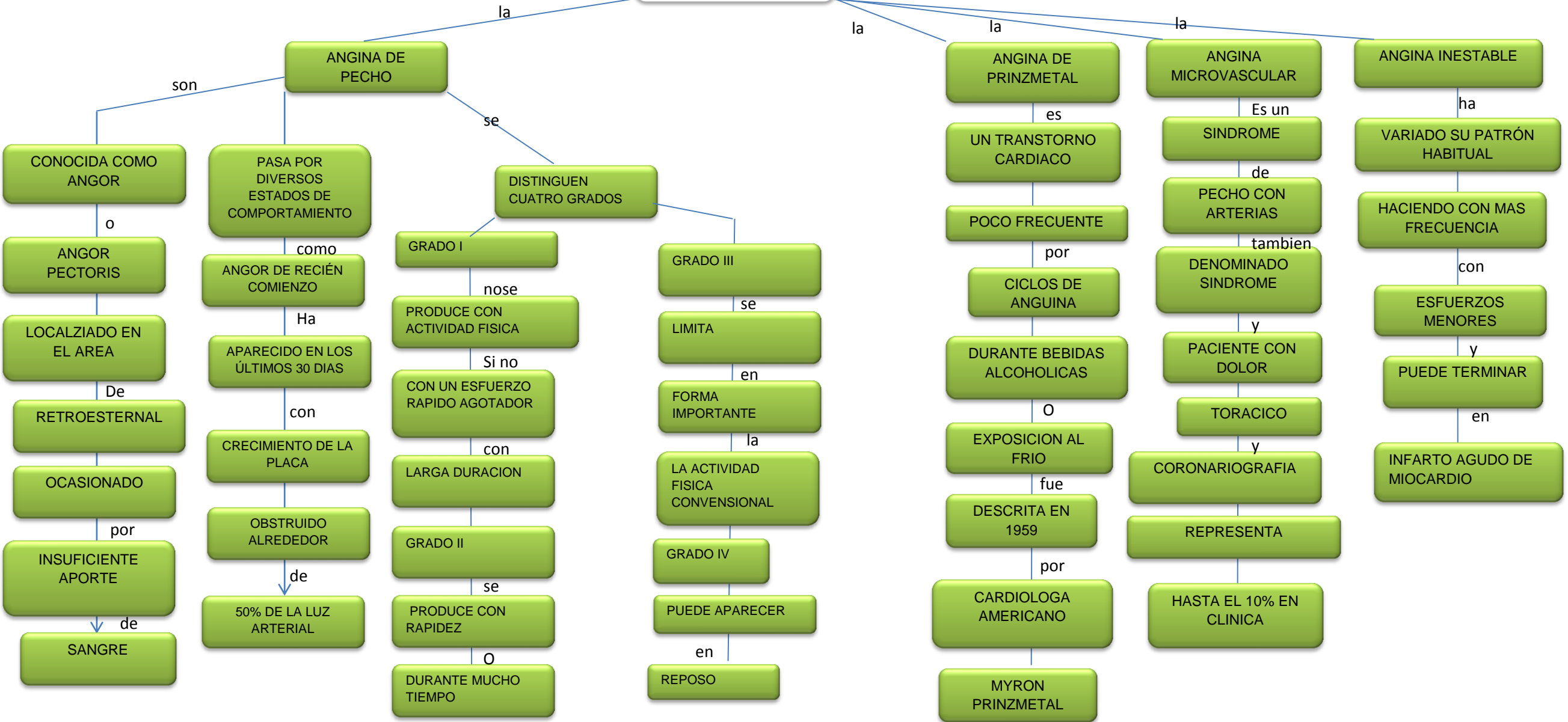
Grupo: "B"

Frontera Comalapa, Chiapas a 17 de Octubre del 2020.

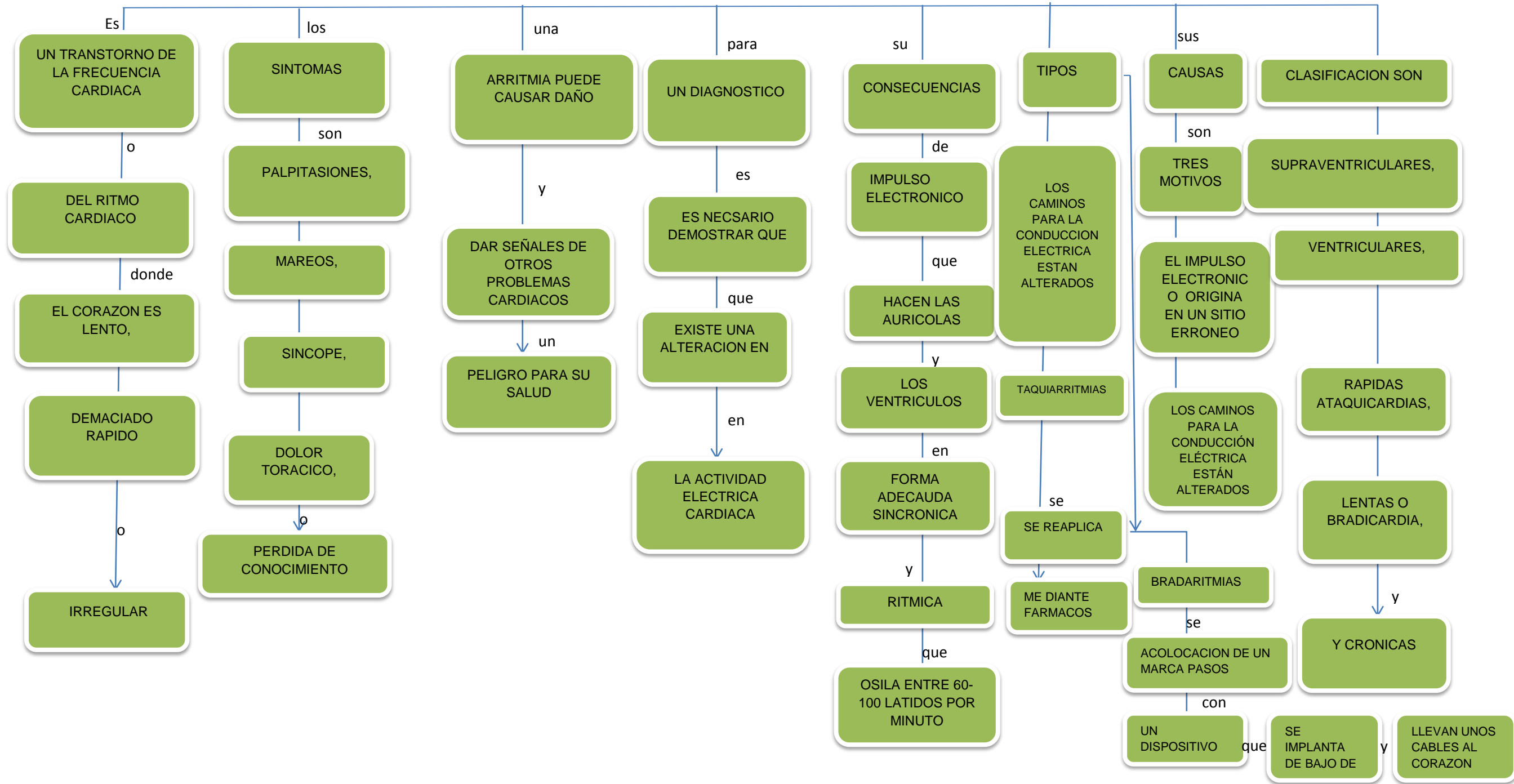
FISIOPATOLOGIA CORONARIA



TIPOS



ARRITMIA



INSUFICIENCIA VALVULAR

el
CORAZON BOMBEA
ALREDEDOR DE 100
GALONES
de
SANGRE AL
ORGANISMO POR
y
EN UNA SOLA
DIRECCION

DIAGNOSTICO TIPOS
UNA
RADIOGRAFIA DE
TORAX,
LA
ECOCARDIOGRAFIA,
LA
ELECTROCARDIOGRAFIA,
LA ANGIOGRAFIA
CORONARIA,
y
LA RESONANCIA
MAGNETICA

el
CORAZON
tiene
CUATRO
VALORES:
son
TRICUSPIDE,
PULMONAR,
MITRAL Y
AORTICA

tiene
DOS TIPOS DE
PROBLEMAS
la
REGURGITACION
Y la
ESTENOSIS

los
TIPOS DE
MEDICAMENTOS
DIAGITALICOS,
DIURETICOS,
ANTIPLAQUETARIO,
ANTICOAYUBANTES,
BETABLOQUEANTES,
o
BRONQUIANTES
CALCICOS,

la
ESTENOSIS
es
CUANDO LAS
VALVAS NO
ABREN LO
SUFICIENTE
y
SOLO PUEDE
PASAR UN
PEDACITO.

Causas
DEBILITACION
DEL TEJIDO,
UNA
ACUMULACION
DE CALCIO,
UNA VAVULA
AORTICA,
EL USO DE
MEDICAMENTOS
FEN-PHER,
UNA INFECCION
TUNICA DE LA
PARECES,
UNA
ENFERMEDAD
ARTERIAL
CORONARIA,
UN ATAQUE
CARDIACO

Los
SINTOMAS
es
DEPENDE DEL
PACIENTE
de
QUE VALVULAR
SEA
o
SU GRAVEDAD
con
UNA
ENFERMEDAD
DEL MUSCULO
CARDIACO,
LATIDOS
CARDIACS
IRREGULARES
Y
CUAGULOS
SANGUINEOS

