

Nombre del alumno:

Yazmin Ku Robledo

Nombre del profesor:

Ervin Silvestre Castillo

Licenciatura:

En Enfermería

Materia:

Enfermería clínica

Nombre del trabajo:

Cuadro sinóptico

Ensayo del tema:

“ropa quirúrgica”

Ropa quirúrgica

En la última mitad del siglo XIX la evolución de la ropa especial usada en quirófano como complemento de la asepsia corrió paralela con la consciencia de la necesidad y la creación de técnicas asépticas.

Cuando la enfermera tomo su lugar en el quirófano, su ropa cambio con los años como sucedió con los cirujanos

Es una barrera efectiva entre piel, el cabello, la orofaringe, los pies y el ambiente quirúrgico

Personal quirúrgico

Cuando un paciente se somete a una cirugía, un equipo constituido por miembros del personal médico asiste al cirujano durante el procedimiento.

Cirujano lleva a cabo la intervención

Dirigir la valoración médica preoperatorio.
Realizar la técnica operatoria.
Establecer el tratamiento postoperatorio del paciente.
El cirujano ayudantecolabora con el cirujano

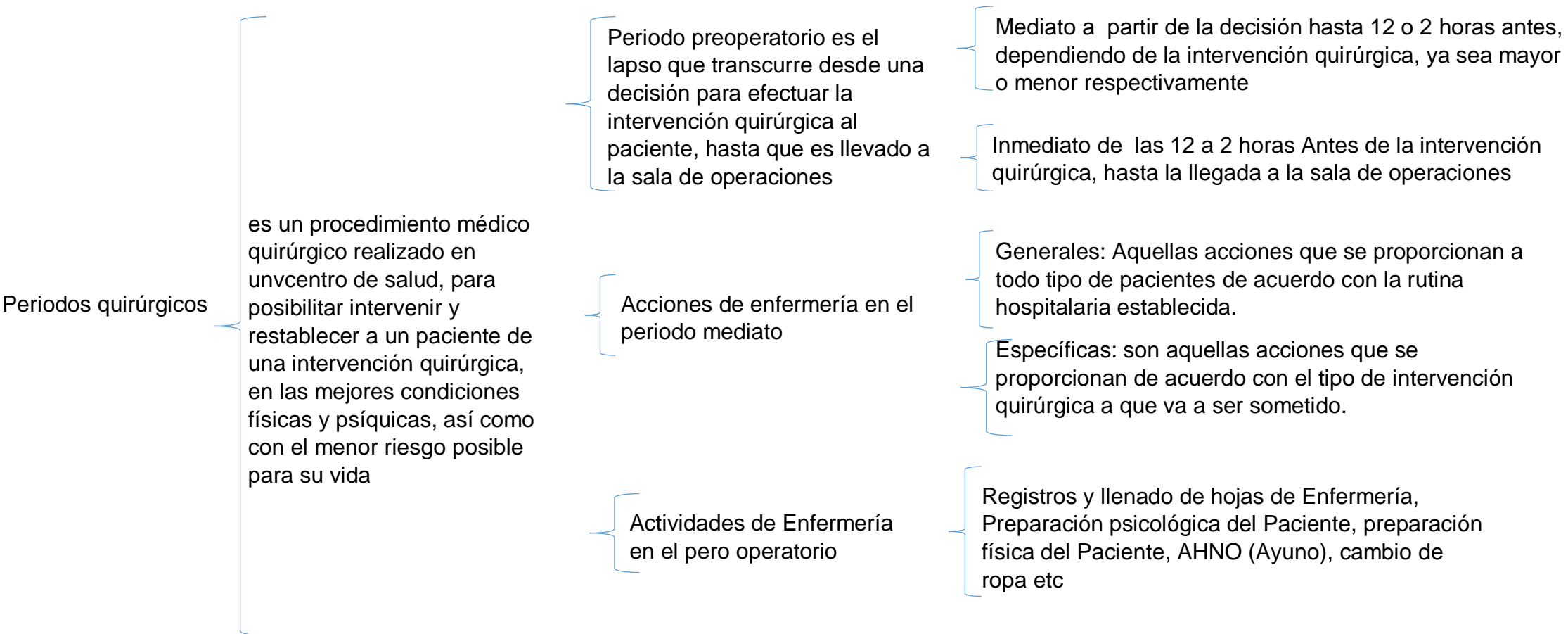
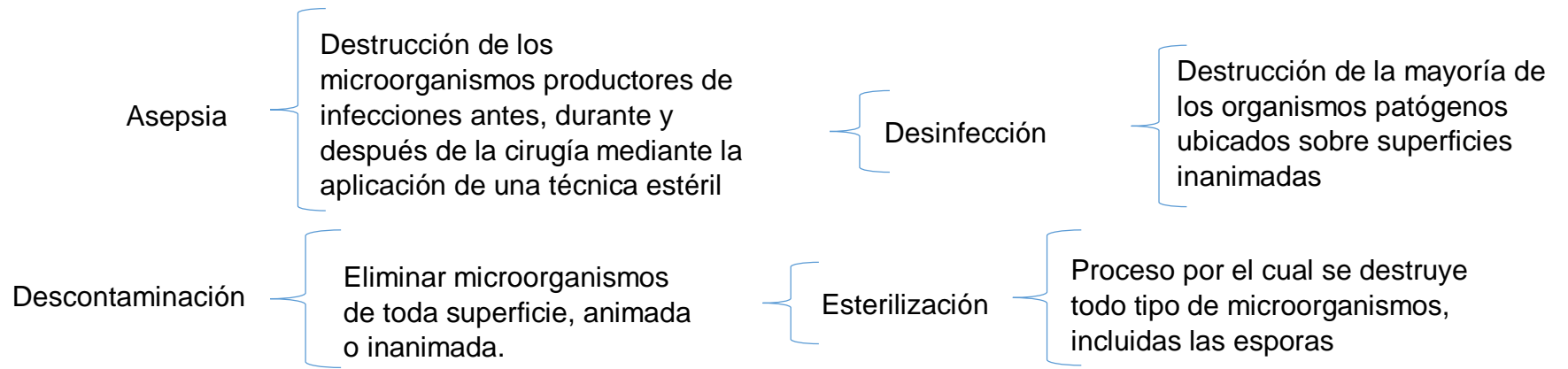
Anestesiólogo administra la anestesia

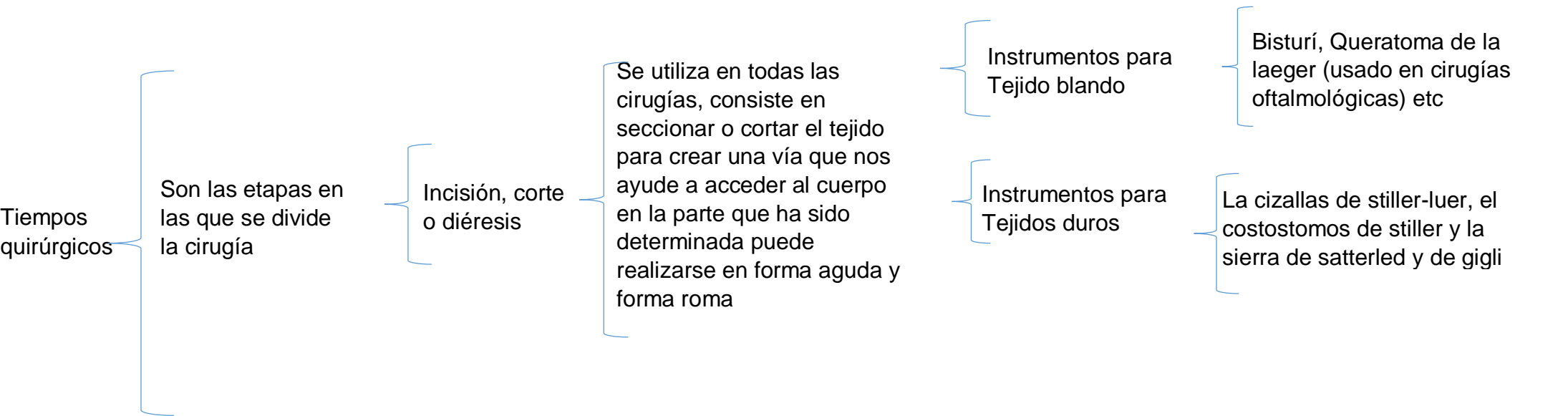
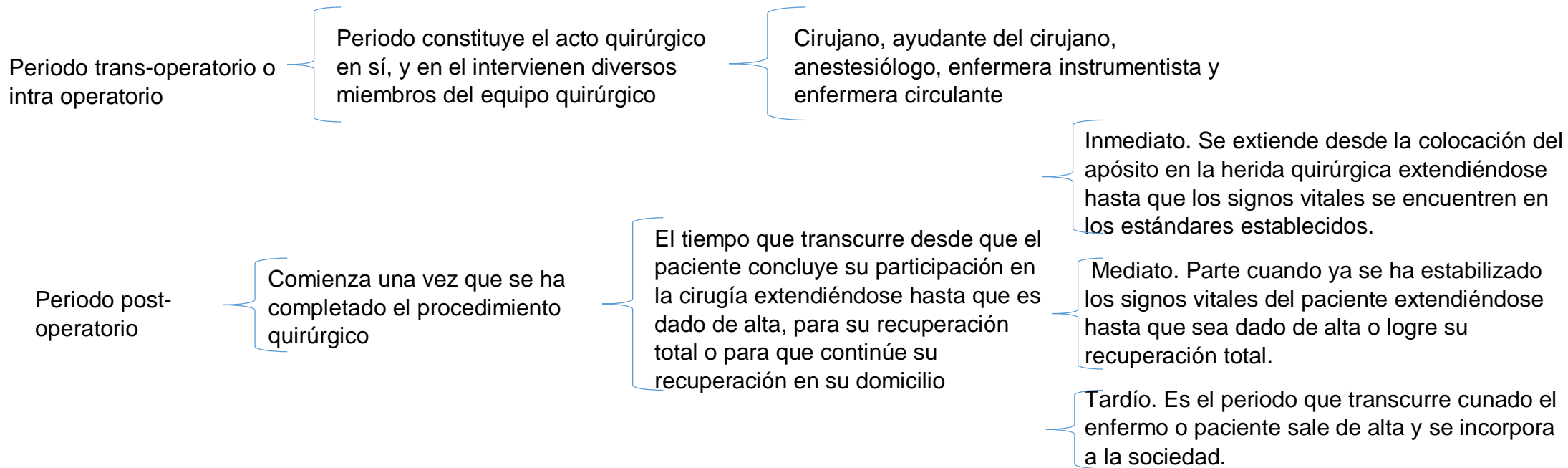
Enfermera Circulante

Prepara y coordina todo el acto quirúrgico. Y responsable de las funciones de enfermería no estériles dentro del quirófano.

Enfermera Instrumentista

Tareas relacionadas con las técnicas que requieren esterilización en el quirófano.
Labor de instrumentación.
Colaboración directa con la cirugía.
Mantenimiento de la asepsia y esterilidad de materiales e instrumentos, así como conservación de la integridad y seguridad del campo quirúrgico.





Hemostasia

Procedimientos técnicos que el cirujano emplea para controlar la hemorragia que se produce accidentalmente o durante el acto operatorio que cierran los vasos macroscópicos

Hemostasia espontánea o natural

Procesos biológicos, cuya finalidad es conseguir que la sangre se mantenga dentro del sistema vascular en forma microscópica

Hemostasia quirúrgica

Procedimientos técnicos que el cirujano emplea para controlar la hemorragia que se produce accidentalmente o durante el acto operatorio que cierran los vasos macroscópico

Exposición

Proceso involucra tres actividades básicas

Separación, tracción y aspiración.

Disección

Proceso que presenta ciertos puntos que se derivan del mismo, que son aplicables a todas las cirugías, por medio de este proceso se retira una sección o parte del organismo

Instrumentos

Tijera de mayo, Tijera Metzenbaum, Pinzas de disección (con y sin dientes)

Sutura o síntesis

Acciones o técnicas precisas que emplea el cirujano para volver a unir los tejidos o el plano anatómico a través de una sutura para con la intención de fomentar la pronta cicatrización

Instrumentos

Porta agujas, Suturas quirúrgicas, Pinza de disección, tijera de Mayo

Anestesia

Es un acto médico controlado en el que se usan fármacos para bloquear la sensibilidad táctil y dolorosa de un paciente, sea en todo o parte de su cuerpo y sea con o sin compromiso de conciencia.

Local se aplica de manera tópica a nivel de las mucosas usando spray o jaleas

General define como un estado reversible de depresión del SNC, que se caracteriza por la hipnosis (perdida de la conciencia)

Regional se da en un plexo o zona inervada por un nervio. Las formas más comunes son la epidural y la raquídea o espinal

Regional Epidura, anestésico inyectado en el espacio epidural o extradural del nervio raquídeo (duramadre)

Regional Raquídea o Espinal, anestésico aplicado en el espacio subaracnoideo, donde se mezcla con el LCR.