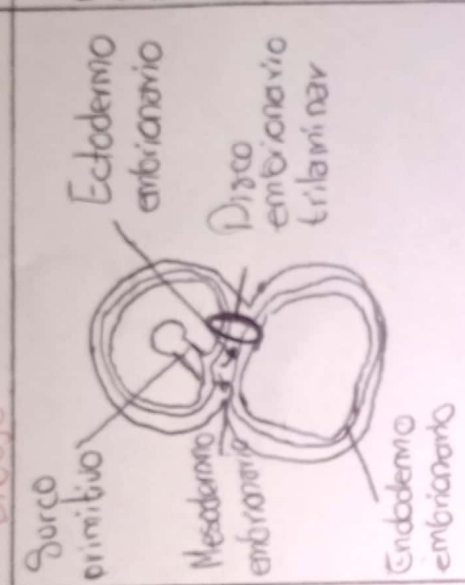
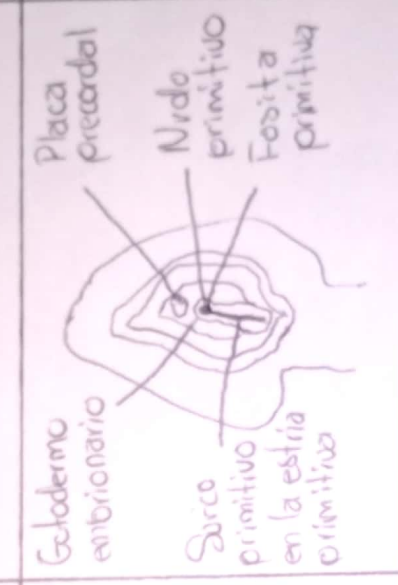
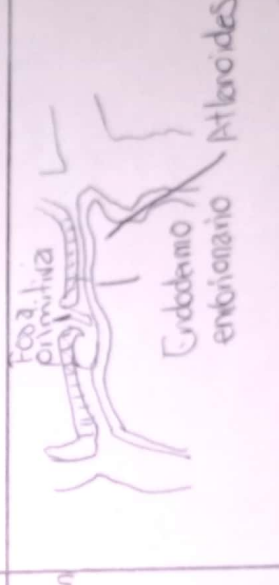
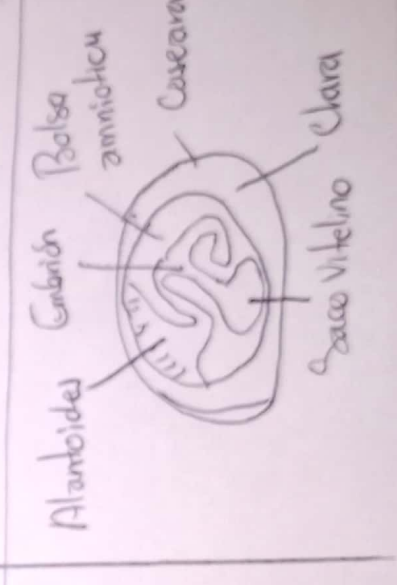


Nombre	Día	Definición	Dibujo	Desarrollo
<p>Controlación Formación de las capas germinales</p>	<p>14</p>	<p>Es un proceso formativo de las tres capas germinales o germinativas, precursoras de todos los tejidos embrionarios.</p>		<p>El disco embrionario bilaminar se transforma entonces en un disco embrionario trilaminar</p>
<p>Estria primitiva</p>	<p>15</p>	<p>Proliferación y al movimiento de las células del epiblasto hacia el plano medio del disco embrionario</p>		<p>A medida que la estria se elonga por la adición de células a su extremo caudal el extremo cranial se proliferara para formar el nudo primitivo.</p>
<p>Prolongación notocordal y notocorda</p>	<p>16</p>	<p>Adquirido el destino de células mesodérmicas, emigran cranealmente desde el nudo y la fosita primitiva.</p>		<p>Notocordal crece cranealmente entre el ectodermio y el endodermio, hasta alcanzar la placa precordial.</p>
<p>Alantoides</p>	<p>17</p>	<p>Evaginación del tubo digestivo primitivo del endodermio del embrión</p>		<p>Circula al embrión entre el saco amniótico y el corion.</p>