

MATERIA: TÉCNICAS QUIRÚRGICAS BÁSICAS.

SEGUNDA UNIDAD.

TEMA: CERVICOTOMIA.

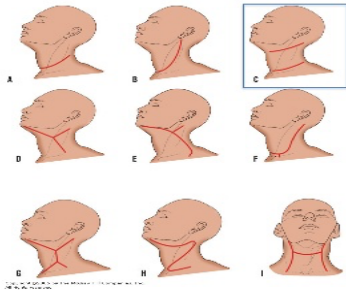
DOCENTE: DR. ALFREDO LÓPEZ LÓPEZ.

ALUMNO: MIGUEL VELÁSQUEZ CELAYA.

CERVICOTOMÍA.

TIPOS.

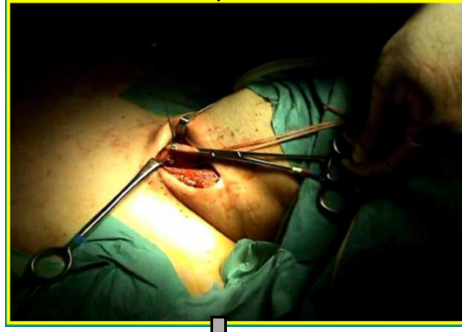
CERVICOTOMÍA EN DISECCIÓN CERVICAL.
Es una entidad poco estudiada y diagnosticada como variante de infarto cerebral.



CERVICOTOMIA EN TIROIDECTOMIA.
Se realiza en situaciones de urgencia en las que se requiere un acceso rápido a la vía aérea.

CERVICOTOMIA EN TRAQUEOSTOMIA
Consiste en crear de manera quirúrgica una boca artificial para comunicar a la tráquea con el aire del medio externo.

Incisión de las partes blandas del cuello.



Puede realizarse con orientación longitudinal (para traqueotomía), transversa (para cirugía de tiroides y paratiroides) u oblicua, siguiendo el borde del músculo esternocleidomastoideo (abordaje del esófago cervical, linfadenectomías cervicales, cirugía vascular del cuello).

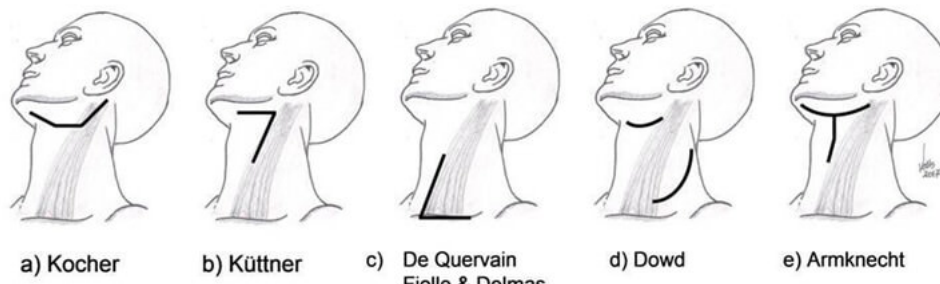
Puede constituir una alternativa a la incisión de Kocher para la realización de hemitiroidectomías, con resultados cosméticos satisfactorios y gestos quirúrgicos similares.

Su gran ventaja es la nula manipulación del área cervical correspondiente al lóbulo tiroideo sano y la ausencia de colgajos.

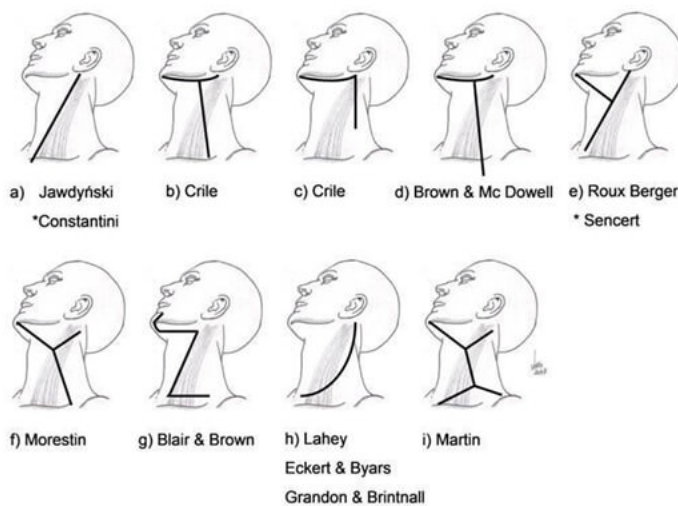
La incisión se practica en el hueco supraclavicular, verticalizándola por detrás del borde interno del músculo esternomastoideo si sobrepasa los 4 cm.

Tipos de incisiones.

Incisiones para disecciones cervicales parciales.



Incisiones para disección cervical radical.



TIPOS.

CERVICOTOMIA EN TRAUMA
Herida cervical que atraviesa el platisma.

CERVICOTOMÍA EN SUBMANDIBULECTOMÍA.
Consiste en la extirpación de la glándula salival submaxilar