



Nombre del alumno:

Johana Nazareth Vázquez Flores

Nombre del profesor:

Dr. Darío Cristiaderit Gutiérrez Gómez

Nombre del trabajo:

Ubicaciones espaciales en los órganos

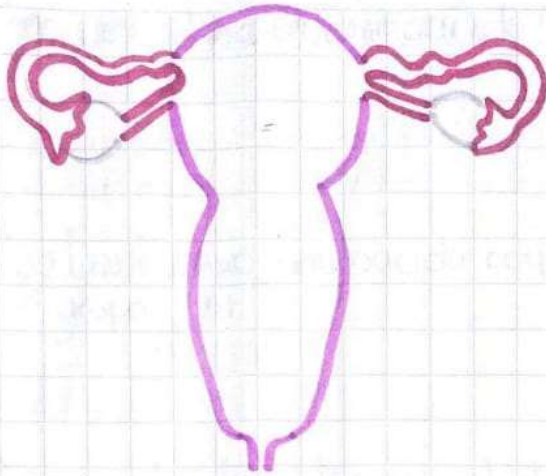
Materia:

Microanatomía

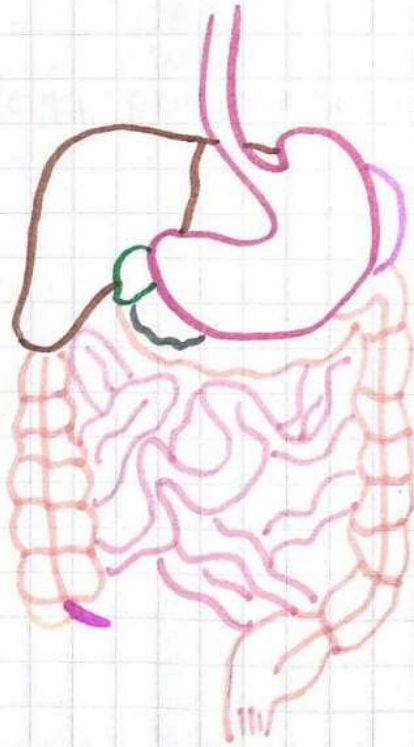
Grado:

1ro A

Comitán de Domínguez, Chiapas a 08 de Octubre 2020



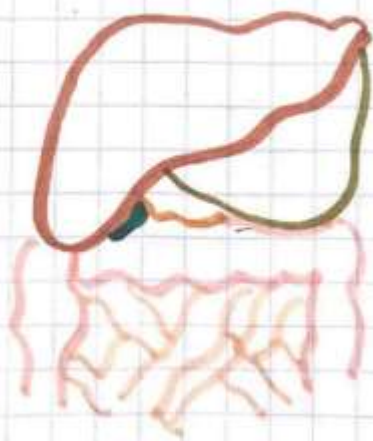
El útero en su porción proximal está unido a la vagina, posterior está la ampolla rectal y anterior al útero se encuentra la vejiga, en su porción distal se encuentra el cervix y se une con la vagina, en la cara superior se encuentran las cuernas & los cuernos uterinos se encuentran en las regiones laterales



El apéndice se encuentra anterior al ciego, posterior al intestino delgado, en su lateral derecho se encuentra el recto y en el izq. el ciego, el apéndice se encuentra superior al aparato reprod., inferior al apéndice se encuentra la pared abdominal



Las amígdalas son anteriores al maxilar, posteriores a la orofaringe. Las amígdalas son superiores a la lengua y anteriores al paladar, en su lateral se encuentra la úvula & paredes laterales.



La vesícula biliar es anterior al hígado, posterior al colon transverso, la vesícula es superior al duodeno, es inferior a la pared abdominal, la vesícula biliar en su lateral der. se encuentra el colon ascendente y en su lateral derecho se encuentra el páncreas.