



NOMBRE DEL ALUMNO: Edman Uriel Morales Aguilar

NOMBRE DEL PROFESOR: Gerardo Cansino Gordillo.

NOMBRE DEL TRABAJO: resumen de las principales reglas y el uso en el anfiteatro y las pinzas del estuche de disección.

MATERIA: Morfología












GRADO: Primer semestre grupo A

REGLAS GENERALES DEL ANFITEATRO

El anfiteatro es el espacio que permite al alumno adquirir habilidades propias, amplían, profundizan, consolidan, y comprueban los fundamentos teóricos de la materia de Anatomía y disección.

- La entrada al anfiteatro está autorizada solo a alumnos de la materia de Anatomía y Disección y para los personales encargados, únicamente se podrá ingresar al anfiteatro en los horarios establecidos.
- Acudir puntualmente a la práctica de laboratorio programada. (10 minutos de tolerancia). Dentro del anfiteatro se deberá portar debidamente el uniforme quirúrgico autorizado.
- Los cadáveres se deben de tratar con respeto
- Está prohibido el consumo de alimentos y de tabaco.
- Se deberá guardar compostura y dirigirse de un modo correcto hacia compañeros, instructores y personal académico.
- Queda prohibida la introducción de celulares, cámaras fotográficas y de vídeo.
- Queda prohibido llevarse piezas anatómicas fuera del anfiteatro.
- Las visitas al anfiteatro por personal ajeno al mismo solo se podrá realizar con previa autorización del personal autorizado
- Los alumnos deberán cumplir con dos inmunizaciones para poder realizar sus prácticas: Vacuna para hepatitis B y Tétanos.
- Para la realización de la práctica deberá conocer el fundamento teórico.
- Se deberá cumplir con la norma oficial mexicana 087 del año 2002 para los objetos punzocortantes que se utilicen en la práctica.
- Se deberá respetar estrictamente el Manual de Prácticas de Disección.
- Toda práctica que se realice deberá tener el fundamento teórico.
- Observar el cumplimiento de las normas de higiene y seguridad.
- El instructor, el catedrático del laboratorio o el catedrático de la asignatura deberán complementar la práctica de disección en el cadáver con aspectos de utilidad en la práctica del campo quirúrgico y clínico.
- Al finalizar cada práctica se recomienda lavar el instrumental utilizado, así como las manos en las áreas correspondientes.
- El estudiante que desacate lo dispuesto acerca de los requisitos mínimos establecidos para el uso de los Anfiteatros estará expuesto a las sanciones que marque la universidad.

El quirófano es un espacio donde se toman las diferentes medidas de prevención y protección para salud y la seguridad del paciente, debe de tener 3 espacios que son importantes para un buen manejo de seguridad, el área blanca: esta área es donde se encuentran los equipos esterilizados, en este caso en el anfiteatro podría ser la unidad donde normalmente se hacen las practicas con los cadáveres, está el área gris: esta área esta semirestringida es donde se encuentran los pasillos antes de ingresar al área de esterilización, y por último se encuentra el área negra, que es el área de mayor contaminación, como son los baños y los vestidores.

CORTE Es aquel que se utiliza para cortar, incidir y efectuar disección cortante y que incluye:	DIÉRESIS O SEPARACIÓN Material que consta de instrumentos que nos sirven para jalar, asir, prensar, separar y también para disección roma, y son:	DISECCIÓN Y SUTURA En la realización de la disección es el último paso que se lleva a cabo con el objeto de cerrar las incisiones hechas, para proteger los tejidos de la acción de las sustancias fijadoras; dentro de este material se encuentra:
<ul style="list-style-type: none"> Mango de bisturí #3 y #4 	<ul style="list-style-type: none"> Pinza Kelly recta y curva 	<ul style="list-style-type: none"> Pinzas de disección con y sin dientes 
<ul style="list-style-type: none"> Bisturí 	<ul style="list-style-type: none"> Pinzas de mosquito recta y curva 	<ul style="list-style-type: none"> Porta gujas 
<ul style="list-style-type: none"> Tijera de mayo curva 	<ul style="list-style-type: none"> Pinzas Rochester 	<ul style="list-style-type: none"> Hilo de sutura 
<ul style="list-style-type: none"> Tijeras de metzelbaum 	<ul style="list-style-type: none"> Separadores de farabeuf 	

Bibliografía

administrativa, s. (junio de 2017). *universidad autonoma de sinaloa*. Obtenido de <http://medicina.uas.edu.mx/wp-content/uploads/2018/11/FM-Reglamento-Interno-de-Anfiteatros.pdf>

estuche de diseccion. (16 de 01 de 2018). Obtenido de <https://odont.info/practica-no-1-nombre-de-la-prctica-estuche-de-diseccin-planime.html>