



**Nombre de alumno: Gerardo martin
hidalgo espinosa**

**Nombre del profesor: mahonrry de jesus
ruiz guillen**

Nombre del trabajo: super nota

Materia: módulo I

Grado: 5to semestre

Grupo: A

Comitán de Domínguez Chiapas a 09 de noviembre de 2020.

Test de apgar

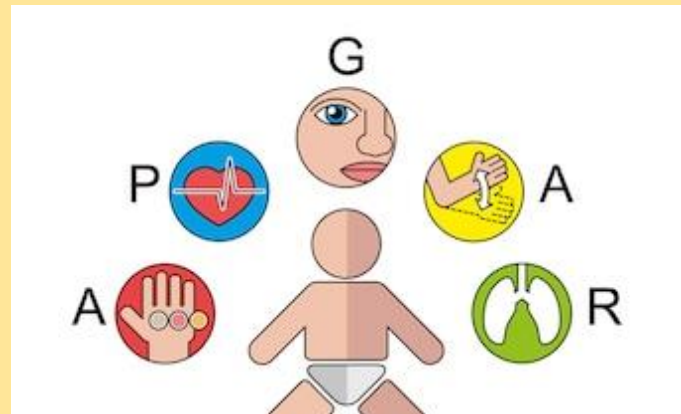
¿Qué es?

es un examen rápido que se realiza al primer y quinto minuto después del nacimiento del bebé. El puntaje en el minuto 1 determina qué tan bien toleró el bebé el proceso de nacimiento. El puntaje al minuto 5 le indica al proveedor de atención médica qué tan bien está evolucionando el bebé por fuera del vientre materno.



¿Qué se valora?

- Esfuerzo respiratorio
- Frecuencia cardíaca
- Tono muscular
- Reflejos
- Color de la piel



Resultados normales

El examen de Apgar se basa en un puntaje total de 1 a 10. Cuanto más alto sea el puntaje, mejor será la evolución del bebé después de nacer.

Un puntaje de 7, 8 o 9 es normal y es una señal de que el recién nacido está bien de salud. Un puntaje de 10 es muy inusual, ya que casi todos los recién nacidos pierden un punto por pies y manos azulados, lo cual es normal después del nacimiento.

¿Cómo evaluamos el test de Apgar?

	0	1	2
Frecuencia cardíaca o pulso	Ausente	Menos de 100 latidos por minuto	Más de 100 latidos por minuto
Respiración	Ausente	Suave o de forma irregular	Fuerte
Reflejos	No hay respuesta a estímulos	Presencia de muecas o llanto sin fuerza	Presencia de llanto fuerte, estornudos, tos
Tono muscular	Hipotónico (cuerpo flácido)	Presencia de algunos movimientos débiles	Bebé activo
Coloración de la piel	Cianosis general (cuerpo azulado)	Cianosis distal (cuerpo rosado y extremidades azules)	Rosada

Valoración de silverman

¿Qué es?

es un sistema que permite mediante la evaluación de 5 parámetros clínicos, determinar la presencia o ausencia de dificultad respiratoria



Los criterios evaluados en la prueba de Silverman- Anderson son:










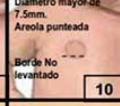



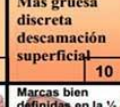
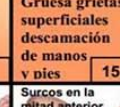
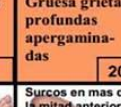




- Aleteo nasal: Ausente (0) Mínima (1) Marcada (2)
- Quejido respiratorio: Ausente (0) Audible con estetoscopio (1) Audible (2)
- Tiraje intercostal: Ausente (0) Apenas visible (1) Marcada (2)
- Retracción xifoidea: Sin retracción (0) Apenas visible (1) Marcada (2)
- Movimientos toraco-abdominales: Sincronizado (0) Tórax inmóvil, abdomen en movimiento (1) Tórax y abdomen en sube y baja (2)

Signos clínicos	0 punto	1 punto	2 puntos
Aleteo nasal	 Ausente	 Mínima	 Marcada
Quejido respiratorio	 Ausente	 Audible con el estetoscopio	 Audible
Tiraje intercostal	 Ausente	 Apenas visible	 Marcada
Retracción esternal	 Sin retracción	 Apenas visibles	 Marcada
Disociación toracoabdominal	 Sincronizado	 Retraso en inspiración	 Bamboleo

Test de capurro

¿Qué es?

es un criterio utilizado para estimar la edad gestacional de un neonato. El test considera el desarrollo de cinco parámetros fisiológicos y diversas puntuaciones que combinadas dan la estimación buscada.

Forma de la OREJA (Pabellón)	 Aplanada, sin incurvación 0	 Borde superior parcialmente incurvado 8	 Todo el borde sup incurvado 16	 Pabellón totalmente incurvado 24	
Tamaño de GLÁNDULA MAMARIA	 No palpable 0	 Palpable menor de 5 mm. 5	 Palpable entre 5 y 10 mm. 10	 Palpable mayor de 10 mm. 15	
Formación del PEZÓN	 Apenas visible sin areola 0	 Diámetro menor de 7.5 mm. Areola lisa y chata 5	 Diámetro mayor de 7.5 mm. Areola punteada Borde No levantado 10	 Diámetro mayor de 7.5 mm. Areola punteada Borde levantado 15	
TEXTURA de la PIEL	 Muy fina gelatinosa 0	 Fina lisa 5	 Mas gruesa discreta descamación superficial 10	 Gruesa grietas superficiales descamación de manos y pies 15	 Gruesa grietas profundas apergamina-das 20
PLIEGUES PLANTARES	 Sin pliegues 0	 Marcas mal definidas en la mitad anterior 5	 Marcas bien definidas en la 1/2 anterior. Surcos en 1/2 anterior 10	 Surcos en la mitad anterior 15	 Surcos en mas de la mitad anterior 20

Rangos para las edades gestacionales

- Postmaduro-42 semanas o más.
- A término-entre 37 y 41 semanas.
- Prematuro leve-entre 35 y 36 semanas.
- Prematuro moderado-entre 32 y 34 semanas.
- Prematuro extremo-menos de 32 semanas.

