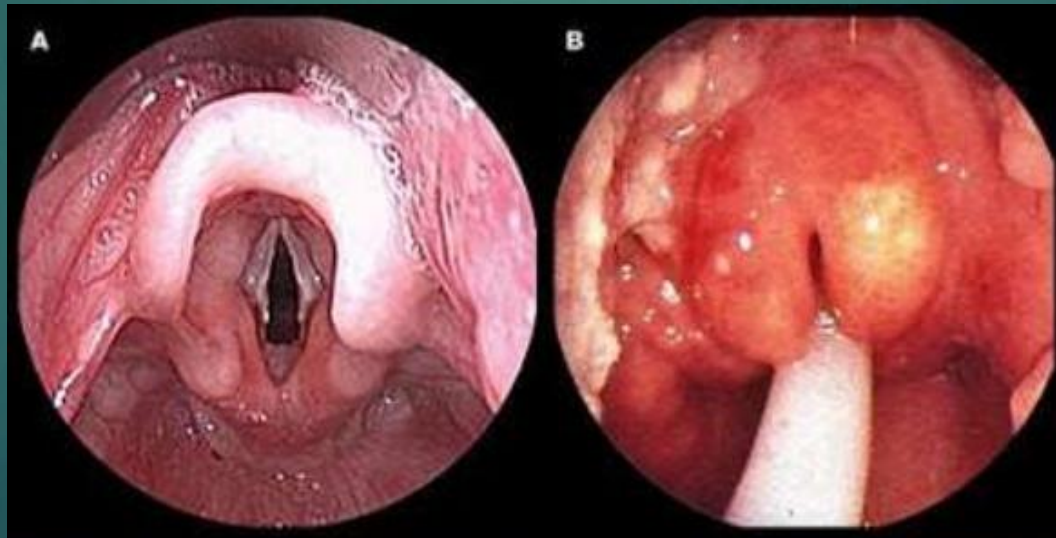


Epiglottitis



- ▶ Es la inflamación de la epiglotis, el tejido que cubre la tráquea. La epiglotitis puede ser una enfermedad potencialmente mortal.

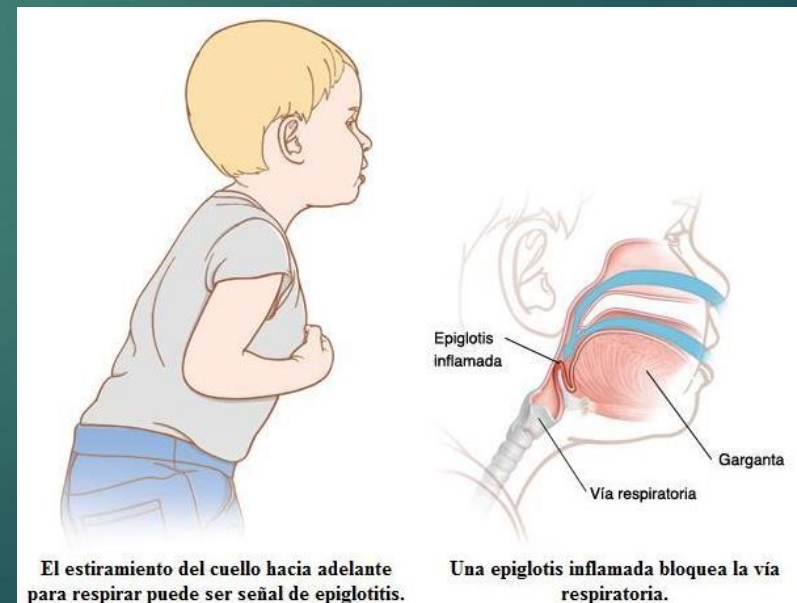



CAUSAS

- ▶ La epiglotis es un tejido rígido pero flexible (llamado cartílago) ubicado en la parte posterior de la lengua. Esta cierra la tráquea cuando usted traga para que el alimento no ingrese a las vías respiratorias. Esto ayuda a prevenir la tos o la asfixia después de tragar.



- ▶ En niños, la epiglotitis generalmente es causada por la bacteria *Haemophilus influenzae* (*H. influenzae*) tipo B. En adultos, a menudo es debida a otra bacteria como *Streptococcus Pneumoniae* o virus como el del herpes simple, o varicella-zoster.



- 
- ▶ **Streptococcus pneumoniae (neumococo)**, otra bacteria que puede causar meningitis, neumonía, infección de los oídos e infección sanguínea (septicemia)
 - ▶ **Estreptococo A, B y C**, un grupo de bacterias que pueden causar enfermedades que van desde la faringitis estreptocócica hasta la infección de la sangre
 - ▶ **Estafilococo áureo**, una bacteria que causa infecciones cutáneas y otras enfermedades, entre ellas neumonía y síndrome de choque tóxico

lesión

- ▶ Las lesiones físicas, como un golpe directo en la garganta, pueden causar epiglotitis. También la pueden causar las quemaduras por beber líquidos muy calientes o cáusticos.

Desarrolla signos y síntomas similares a los de la epiglotitis si:

- ▶ Ingieres un químico que te quema la garganta
- ▶ Ingieres un cuerpo extraño
- ▶ Fumas drogas, como el crack

Síntomas

La epiglotitis comienza con una fiebre alta e irritación de la garganta. Otros síntomas pueden incluir:

- ▶ Ruidos respiratorios anormales ([estridor](#))
- ▶ Fiebre
- ▶ Coloración azulada de la piel ([cianosis](#))
- ▶ Babeo


- ▶ Dificultad para respirar (la persona puede necesitar sentarse derecha e inclinarse ligeramente hacia adelante para respirar)
- ▶ Dificultad para tragar
- ▶ Cambios en la voz (ronquera)



Pruebas

- ▶ La epiglotitis puede ser una emergencia médica. Busque asistencia médica inmediata. No utilice nada para presionar la lengua hacia abajo e intentar examinar la garganta en casa. Hacerlo puede causar que la afección empeore.

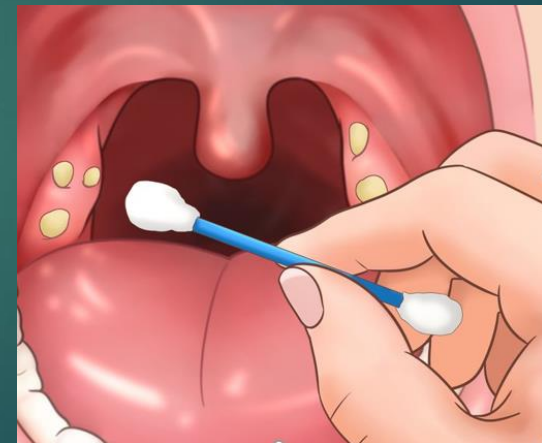


- 
- ▶ El proveedor de atención médica puede examinar la laringe utilizando un pequeño espejo sostenido contra la parte posterior de la garganta.
 - ▶ puede usar un tubo de observación llamado laringoscopio. Este examen es mejor hacerlo en el quirófano o en un lugar similar, en donde los problemas respiratorios súbitos se pueden manejar más fácilmente.

Exámenes

los exámenes que se pueden hacer abarcan:

- ▶ Hemocultivo o cultivo de garganta
- ▶ Conteo sanguíneo completo (CSC)
- ▶ Radiografía del cuello



Tratamiento

Se necesita hospitalización, generalmente en la unidad de cuidados intensivos (UCI).

El tratamiento involucra métodos para ayudar a la persona a respirar, como:

- ▶ Tubo de respiración ([intubación](#))
- ▶ Oxígeno húmedo (humidificado)





Otros tratamientos pueden abarcar:

- ▶ Antibióticos para tratar la infección
- ▶ Antiinflamatorios, llamados corticosteroides, para disminuir la inflamación de la garganta
- ▶ Líquidos por vía intravenosa (IV)

Expectativas (pronóstico)

- ▶ La epiglotitis puede ser una emergencia potencialmente mortal. Con el tratamiento adecuado, el desenlace clínico generalmente es bueno.



Cuándo contactar a un profesional médico

- ▶ Un espasmo puede provocar el cierre repentino de las vías respiratorias o éstas pueden resultar totalmente bloqueadas. Cualquiera de estas situaciones puede causar la muerte.

Prevención

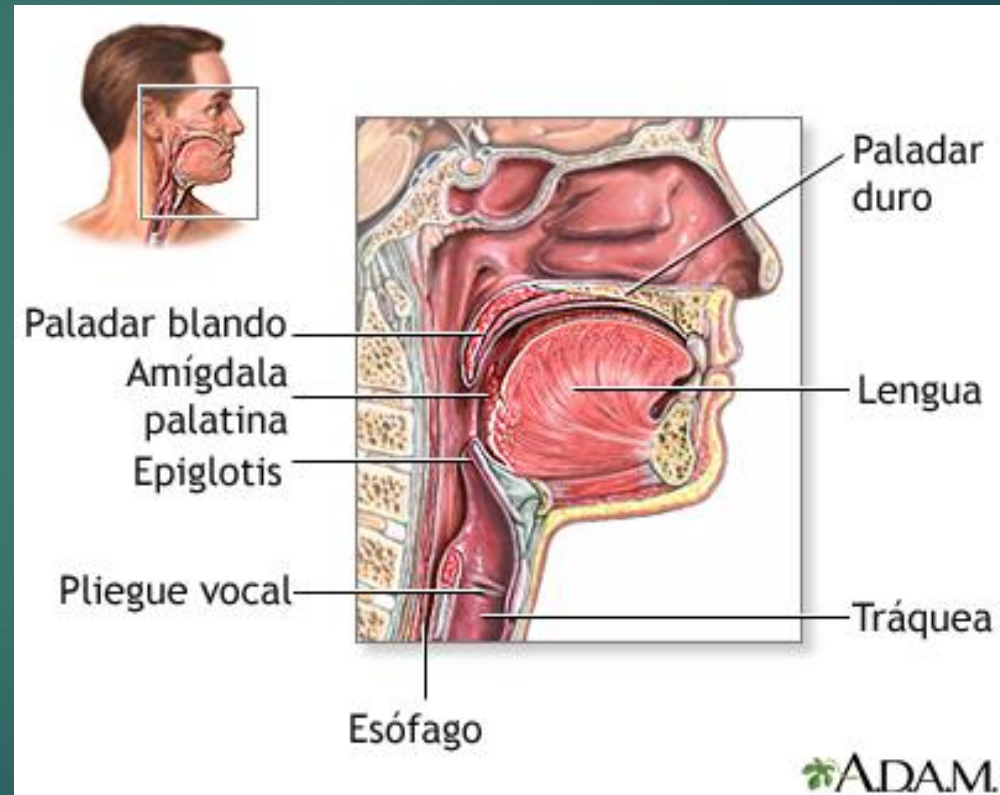
- ▶ La vacuna Hib protege a la mayoría de los niños de la epiglotitis.
- ▶ La bacteria más común (*H. influenzae* tipo b) que causa la epiglotitis se disemina fácilmente.
- ▶ Si alguien en su familia está enfermo a causa de esta bacteria, otros familiares necesitan ser examinados y tratados.

Vacuna contra Hib

- ▶ La vacunación con la vacuna contra haemophilus influenzae tipo B (Hib) por lo general los niños reciben la vacuna en tres o cuatro dosis:
 - ▶ A los 2 meses
 - ▶ A los 4 meses
 - ▶ A los 6 meses si tu hijo recibe la vacuna de cuatro dosis
 - ▶ Desde los 12 hasta los 15 meses

Nombres alternativos

► Supraglotitis



Complicaciones

La epiglotitis puede causar una serie de complicaciones graves, entre ellas:

- ▶ **Insuficiencia respiratoria.**
- ▶ **Diseminación de la infección.**

Efectos secundarios de la vacuna

- ▶ Reacción alérgica.
- ▶ Posibles efectos secundarios leves.

